



"DE LA MANO CON LA CIUDAD"
AYUNTAMIENTO
MUNICIPIO DE VILLA VÁSQUEZ ¡CIUDAD
DE DIOS!

31/03/22
GASPAR POLANCO #28, V.V.
809.579.5892
RNC408000-4

Oficio: 001/2022

A La : Cámara de Cuenta de la Republica Dominicana.

Del : Ayuntamiento de Villa Vásquez.

Asunto : Entrega de Informe Trimestral.

Distinguido señores, muy cortésmente, me dirijo a ustedes, con la finalidad, de entregarle a esa institución el informe financiero, de Ingresos y Egresos, de **este AYUNTAMIENTO MUNICIPAL DE Villa Vásquez**, correspondiente a los meses de **ENERO/MARZO del año 2022** con el contenido que detallamos a continuación:

- **Formulario EP 01** Ejecución de los ingresos
- **Formulario EP 02** Ejecución de los egresos
- **Formulario EP 03** Ejecución trimestral de los ingresos
- **Formulario EP 04** Ejecución trimestral de los egresos
- Conciliaciones bancarias
- Relación de los ingresos
- Relación de los egresos
- Relación los cheques en tránsito
- Estados bancarios
- Formulario de depósito F60
- Resoluciones
- Acta de Sesiones
- Presupuesto Complementario
- Denominaciones
- Incorporación superávit año anterior

Se despide;


SRA. Wendholy M. González Cruel.

Tesorera Municipal.



AYUNTAMIENTO MUNICIPAL DE VILLA VASQUEZ
EJECUCIÓN DE LOS GASTOS Y APLICACIONES FINANCIERAS POR DESTINO DE FONDOS Y ESTRUCTURA PROGRAMATICA
CORRESPONDIENTE AL MES ENERO DEL AÑO 2022

CÓDIGO INSTITUCIONAL: 7143

Cuenta Bancaria No. 060-202737-3

Destino de Fondos	Partidas no Asignables a Programas	Programa	Estructura				Clasificador del Gasto					Denominación del Gasto	Función	Fuente de Financiamiento	Fuente Especifica	Organismo Financiador	Presupuesto			Acumulado Anterior	Ejecución Del Gasto			Devengado a la Fecha	Balance Disponible
			Proyecto	Actividad/obra	Institución Receptora	Código SNP	Tipo	Objeto	Cuenta	Subcuenta	Auxiliar						Presupuesto Original Año Actual	Modificaciones	Vigente		Compromiso	Devengado	Pagado		
1	2	3	4	5	6	7	8	9	10	11	12	13	14	15	16	17	18	19	20 =18+19	21	22	23	24	25=21+23	26=(20-25)
G		14										GESTION Y ADMINISTRACION DE SERV. SOCIALES					1.819.385,88	10.145,48	1.829.531,36	-	-	186.117,21	-	186.117,21	1.643.414,15
G				02								EDUCACION Y FORMACION INTEGRAL		20	1955	100	1.030.095,92	-	1.030.095,92	-	-	64.202,66	-	64.202,66	965.893,26
G							2	1				REMUNERACIONES Y CONTRIBUCIONES		20	1955	100	790.095,92	-	790.095,92	-	-	64.202,66	-	64.202,66	725.893,26
G							2	1	1			REMUNERACIONES		20	1955	100	735.800,00	-	679.200,00	-	-	56.600,00	-	56.600,00	622.600,00
G							2	1	1	1	01	Sueldos fijos		20	1955	100	487.840,00	-	487.840,00	-	-	50.612,73	-	50.612,73	437.227,27
G							2	1	1	1	01	Sueldos fijos		30	9996	102	191.360,00	-	191.360,00	-	-	5.987,27	-	5.987,27	185.372,73
G							2	1	1	4		Sueldo anual no.13		20	1955	100	56.600,00	-	56.600,00	-	-	-	-	-	56.600,00
G							2	1	1	4	01	Sueldo anual no.13		20	1955	100	56.600,00	-	56.600,00	-	-	-	-	-	56.600,00
G							2	1	5			CONTRIBUCIONES A LA SEGURIDAD SOCIAL		20	1955	100	54.295,92	-	54.295,92	-	-	7.602,66	-	7.602,66	46.693,26
G							2	1	5	1		Contribuciones al seguro de salud		20	1955	100	25.013,52	-	25.013,52	-	-	3.502,46	-	3.502,46	21.511,06
G							2	1	5	1	01	Contribuciones al seguro de salud		20	1955	100	25.013,52	-	25.013,52	-	-	3.502,46	-	3.502,46	21.511,06
G							2	1	5	2		Contribuciones al seguro de pensiones		20	1955	100	25.048,80	-	25.048,80	-	-	3.507,40	-	3.507,40	21.541,40
G							2	1	5	2	01	Contribuciones al seguro de pensiones		20	1955	100	25.048,80	-	25.048,80	-	-	3.507,40	-	3.507,40	21.541,40
G							2	1	5	3		Contribuciones al seguro de riesgo laboral		20	1955	100	4.233,60	-	4.233,60	-	-	592,80	-	592,80	3.640,80
G							2	1	5	3	01	Contribuciones al seguro de riesgo laboral		20	1955	100	4.233,60	-	4.233,60	-	-	592,80	-	592,80	3.640,80
G							2	4				TRANSFERENCIAS CORRIENTES					240.000,00	-	240.000,00	-	-	-	-	-	240.000,00
G							2	4	1			TRANSFERENCIAS CORRIENTES AL SECTOR PRIVADO					240.000,00	-	240.000,00	-	-	-	-	-	240.000,00
G							2	4	1	4		Vecas y viajes de estudios					240.000,00	-	240.000,00	-	-	-	-	-	240.000,00
G							2	4	1	1	01	Becas Nacionales					137.600,00	-	137.600,00	-	-	-	-	-	137.600,00
G							2	4	1	1	01	Becas Nacionales		30	9995	102	47.200,00	-	47.200,00	-	-	-	-	-	47.200,00
G							2	4	1	1	01	Becas Nacionales		30	9998	102	55.200,00	-	55.200,00	-	-	-	-	-	55.200,00

Jerry A. Castro
SR. JENRRY ALBERTO CASTRO GUTIERREZ
Preparado por



Licda. Felicia Rosario de Frias
LICDA. FELICIA ROSARIO DE FRIAS
Revisado Por



Wendholy Gonzalez
LICDA. WENDHOLY M. GONZALEZ CRUEL DE VERAS
Aprobado por

AYUNTAMIENTO MUNICIPAL DE VILLA VASQUEZ
EJECUCIÓN DE LOS GASTOS Y APLICACIONES FINANCIERAS POR DESTINO DE FONDOS Y ESTRUCTURA PROGRAMATICA
CORRESPONDIENTE AL MES ENERO DEL AÑO 2022

CÓDIGO INSTITUCIONAL: 7143

Cuenta Bancaria No. 060-202737-3

Destino de Fondos	Partidas no Asignables a Programas	Programa	Estructura				Clasificador del Gasto					Denominación del Gasto	Función	Fuente de Financiamiento	Fuente Especifica	Organismo Financiador	Presupuesto			Acumulado Anterior	Ejecución Del Gasto			Devengado a la Fecha	Balance Disponible
			Proyecto	Actividad/obra	Institución Receptora	Código SNP	Tipo	Objeto	Cuenta	Subcuenta	Auxiliar						Presupuesto Original	Modificaciones	Vigente		Compromiso	Devengado	Pagado		
1	2	3	4	5	6	7	8	9	10	11	12	13	14	15	16	17	18	19	20 =18+19	21	22	23	24	25=21+23	26=(20-25)
G		14		04								GESTION Y ADMINISTRACION DE SERV. SOCIALES													
G												FORTALECIMIENTO DE LA EQUIDAD DE GENERO	20	1955	100		273.289,96	10.145,48	283.435,44	-	-	78.914,55	-	78.914,55	204.520,89
G							2	2	8			OTROS SERVICIOS NO INCLUIDOS EN CONCEPTOS A	20	1955	100		20.000,00	-	20.000,00	-	-	1.114,55	-	1.114,55	18.885,45
G							2	2	8	2		Comisiones y gastos bancarios	20	1955	100		20.000,00	-	20.000,00	-	-	1.114,55	-	1.114,55	18.885,45
G							3	2	8	2	01	Comisiones y gastos bancarios	20	1955	100		20.000,00	-	20.000,00	-	-	1.114,55	-	1.114,55	18.885,45
P																									
G							2	4				TRANSFERENCIAS CORRIENTES	20	1955	100		253.289,96	10.145,48	263.435,44	-	-	77.800,00	-	77.800,00	185.635,44
G							2	4	1			TRANSFERENCIAS CORRIENTES AL SECTOR PRIVADO	20	1955	100		253.289,96	10.145,48	263.435,44	-	-	77.800,00	-	77.800,00	185.635,44
G							2	4	1	2		Ayudas y donaciones a personas					253.289,96	10.145,48	263.435,44	-	-	77.800,00	-	77.800,00	185.635,44
G							2	4	1	2	01	Ayudas y donaciones programadas a hogares y personas	20	1955	100					-	-		-		-
G							2	4	1	2	02	Ayudas y donaciones ocasionales a hogares y personas					253.289,96	10.145,48	263.435,44	-	-	77.800,00	-	77.800,00	185.635,44
G		98										ADMINITR. DE CONTRIBUCIONES ESP.(TRANSF. PRIVA.)					516.000,00	-	516.000,00	-	-	43.000,00	-	43.000,00	473.000,00
G																									
G							2	4				TRANSFERENCIAS CORRIENTES					516.000,00	-	516.000,00	-	-	43.000,00	-	43.000,00	473.000,00
G							2	4	1			TRANSFERENCIAS CORRIENTES AL SECTOR PRIVADO					516.000,00	-	516.000,00	-	-	43.000,00	-	43.000,00	473.000,00
G							2	4	1	6		Transferencias corrientes a asociaciones sin fines de lucro y partidos políticos					516.000,00	-	516.000,00	-	-	43.000,00	-	43.000,00	473.000,00
G							2	4	1	6	01	Transferencias corrientes a asociaciones sin fines de lucro					516.000,00	-	516.000,00	-	-	43.000,00	-	43.000,00	473.000,00
TOTAL EDUCACION																	1.819.385,88	10.145,48	1.829.531,36	-	-	186.117,21	-	186.117,21	1.643.414,15

Jerry A. Castro
SR. JENRRY ALBERTO CASTRO GUTIERREZ
Preparado por



Felicia Rosario de Frias
LICDA. FELICIA ROSARIO DE FRIAS
Revisado Por



Wendholy Gonzalez
LICDA. WENDHOLY M. GONZALEZ CRUEL DE VERAS
Aprobado por

44.625,46

49.400,00

3.502,46

3.507,40

592,80

25000

-14.854,52

AYUNTAMIENTO MUNICIPAL DE VILLA VASQUEZ
EJECUCION DE LOS INGRESOS Y FUENTES DE FINANCIAMIENTO
CORRESPONDIENTE AL MES DE FEBRERO DEL AÑO 2022

CODIGO INSTITUCIONAL **7143**

Clasificador de INGRESOS					CONCEPTO DIFINICION	Fuente de Financiamiento	Fuente Especifica	Organismo Financiador	Presupuesto			Percibido			Balance por percibir
Tipo	Objeto	Cuenta	Subcuenta	Auxiliar					Original	Modificaciones	Vigente	Acumulado Anterior	Realizado en el mes	A la Fecha	
1	2	3	4	5	6	7	8	9	10	11	12	13	14	15	16
1	1	3			IMPUESTOS										
1	1	3			IMPUESTOS SOBRE EL PATRIMONIO										
1	1	3	2		ACCESORIOS SOBRE LOS IMPUESTOS SOBRE LA PROPIEDAD										
1	1	3	2	17	Recargos, multas y sanciones contribuciones municipales	30	9996	102	-		-	-		-	-
1	1	4			IMPUESTOS INTERNOS SOBRE MERCANCIAS Y SERVICIOS	30	9996	102			-	-		-	-
1	1	4	3		IMPUESTOS AL USO DE BIENES Y SERVICIOS	30	9996	102			-	-		-	-
1	1	4	3	18	Anuncios, muestras y carteles	30	9996	102	35.000,00		35.000,00	13.100,00	2.500,00	15.600,00	19.400,00
1	1	4	3	19	Rodaje y transporte de materiales varios	30	9996	102	20.000,00		20.000,00	-		-	20.000,00
1	1	4	3	20	Hoteles, moteles y apart - hoteles y establecimientos similares	30	9996	102	75.000,00		75.000,00	19.800,00	800,00	20.600,00	54.400,00
1	1	4	3	21	Certificación de animales	30	9996	102	25.000,00		25.000,00	12.300,00	250,00	12.550,00	12.450,00
1	1	4	3	22	Traspaso de solares y terrenos rurales	30	9996	102	65.000,00		65.000,00	1.500,00	9.500,00	11.000,00	54.000,00
1	1	4	3	23	Mercado móvil (chimi, hot dog y otros)	30	9996	102	25.000,00		25.000,00	-		-	25.000,00
1	1	4	3	27	Parqueos	47	10013	107	1.300.000,00		1.300.000,00	28.300,00		28.300,00	1.271.700,00
1	1	4	3	28	Impuesto sobre tramitación de documentos	48	10014	108	14.000,00		14.000,00	-		-	14.000,00
1	1	4	3	29	Impuesto sobre registro de documentos	30	9996	109	950.000,00		950.000,00	49.065,00	69.775,00	118.840,00	831.160,00
1	1	4	3	32	Espectáculos públicos con o sin boleta de entrada	30	9996	102	25.000,00		25.000,00	-		-	25.000,00
1	1	4	3	33	Licencias de construcción	30	9996	102	750.000,00		750.000,00	20.000,00	30.000,00	50.000,00	700.000,00
1	1	4	3	44	Licencia para instalación telecomunicaciones				800.000,00		800.000,00	-		-	800.000,00
1	1	9			IMPUESTOS DIVERSOS										
1	1	9	1		IMPUESTOS DIVERSOS										
1	1	9	1	99	Otros impuestos diversos				700.000,00		700.000,00	5.200,00	26.492,00	31.692,00	668.308,00
SUB-TOTAL									4.784.000,00	-	4.784.000,00	149.265,00	139.317,00	288.582,00	4.495.418,00

Jerry A. Castro
SR. JENRRY ALBERTO CASTRO GUTIERREZ
ALCALDE



Felicia Rosario de Frias
LICDA. FELICIA ROSARIO DE FRIAS
CONTRALOR

Wendholy M. Gonzalez Cruel de V.
LICDA. WENDHOLY M. GONZALEZ CRUEL DE V.
TESORERA

Form. N° EP-01
Aprobado por DIGEPRES

AYUNTAMIENTO MUNICIPAL VILLA VASQUEZ
EJECUCION DE LOS INGRESOS Y FUENTES DE FINANCIAMIENTO
CORRESPONDIENTE AL MES DE FEBRERO DEL AÑO 2022

CODIGO INSTITUCIONAL **7143**

Clasificador de INGRESOS					CONCEPTO DIFINICION	Fuente de Financiamiento	Fuente Especifica	Organismo Financiador	Presupuesto			Percibido			Balance por percibir
Tipo	Objeto	Cuenta	Subcuenta	Auxiliar					Original	Modificaciones	Vigente	Acumulado Anterior	Realizado en el mes	A la Fecha	
1	2	3	4	5	6	7	8	9	10	11	12	13	14	15	16
1	4	1	5		TRANSFERENCIAS										
1	4	1	5		TRANSFERENCIAS CORRIENTES RECIBIDAS POR LOS AYUNTAMIENTOS										
1	4	1	5	03	Ordinaria según Ley	20	1955	100	22.884.388,00		22.884.388,00	-	3.604.796,17	3.604.796,17	19.279.591,83
1	4	1	5	05	De Instituciones Públicas Descentralizadas y Autónomas No Financieras				-		952.888,00	952.888,00		952.888,00	-
1	4	2	5		TRANSFERENCIAS DE CAPITAL RECIBIDAS POR LOS AYUNTAMIENTOS										
1	4	2	5	03	Ordinaria según Ley (DE CAPITAL)	20	1955	100	15.256.259,00		15.256.259,00	-	2.542.709,83	2.542.709,83	12.713.549,17
1	4	2	5	04	Extraordinarias						-	-		-	-
1	4	2	5	05	De Instituciones Públicas Descentralizadas y Autónomas no Financieras				-		-	-		-	-
1	5				INGRESOS POR CONTRAPRESTACION										
1	5	1			VENTAS DE BIENES Y SERVICIOS										
1	5	1	3		TASAS										
1	5	1	3	06	Tasa a la matanza de animales	30	9995	102	-		-	-		-	-
1	5	1	3	08	Pago mensuras catastrales p/ enajenación y arrend. de solares	30	9995	102	25.000,00		25.000,00	-		-	25.000,00
1	5	1	3	09	Tramitación de plano	30	9995	102	50.000,00		50.000,00	-		-	50.000,00
1	5	1	3	14	Inhumación y exhumación	30	9995	102	25.000,00		25.000,00	-	6.000,00	6.000,00	19.000,00
1	5	1	3	15	Expedición certificaciones	30	9995	102	15.000,00		15.000,00	-		-	15.000,00
1	5	1	3	16	Estudio de uso de suelo	30	9995	102	25.000,00		25.000,00	-		-	25.000,00
1	5	1	3	20	Recolección desechos sólidos	30	9995	102	1.000.000,00		1.000.000,00	-		-	1.000.000,00
1	5	1	3	99	Otras tasas	30	9995	102	40.000,00		40.000,00	-		-	40.000,00
1	5	1	4		DERECHOS ADMINISTRATIVOS	30	9995	102							
1	5	1	4	39	Casetas Fijas y móviles	30	9995	102	125.000,00		125.000,00	-		-	125.000,00
SUB-TOTAL									39.445.647,00	-	40.398.535,00	952.888,00	6.153.506,00	7.106.394,00	33.292.141,00

JENRRY A. CASTRO
SR. JENRRY ALBERTO CASTRO GUTIERREZ
ALCALDE



FELICIA ROSARIO DE FRIAS
LICDA. FELICIA ROSARIO DE FRIAS
CONTRALOR

WENDHOLY M. GONZALEZ CRUEL DE V.
LICDA. WENDHOLY M. GONZALEZ CRUEL DE V.
TESORERA

AYUNTAMIENTO MUNICIPAL VILLA VASQUEZ
EJECUCION DE LOS INGRESOS Y FUENTES DE FINANCIAMIENTO
CORRESPONDIENTE AL MES DE FEBRERO DEL AÑO 2022

CODIGO INSTITUCIONAL 7143

Clasificador de INGRESOS					CONCEPTO DIFINICION	Fuente de Financiamiento	Fuente Especifica	Organismo Financiador	Presupuesto			Percibido			Balance por percibir
Tipo	Objeto	Cuenta	Subcuenta	Auxiliar					Original	Modificaciones	Vigente	Acumulado Anterior	Realizado en el mes	A la Fecha	
1	2	3	4	5	6	7	8	9	10	11	12	13	14	15	16
1	5	1	5		ARRENDAMIENTOS										
1	5	1	5	08	Mercados y hospedajes	30	9995	102	75.000,00		75.000,00	-		-	75.000,00
1	5	1	5	09	Galleras	30	9995	102	-		-	-		-	-
1	5	1	5	10	Nichos en cementerio	30	9995	102	35.000,00		35.000,00	-		-	35.000,00
1	5	1	5	16	Matanza y expendio de carnes	30	9995	102	160.000,00		160.000,00	-	85.050,00	85.050,00	74.950,00
											-	-		-	-
1	6				OTROS INGRESOS						-	-		-	-
1	6	1			Rentas de la Propiedad						-	-		-	-
1	6	1	3		ARRIENDO DE ACTIVOS TANGIBLES NO PRODUCIDOS						-	-		-	-
1	6	1	3	05	Arrendamiento de solares	30	9998	102	750.000,00		750.000,00	24.704,00	42.050,00	66.754,00	683.246,00
1	6	1	3	06	Arrendamiento de terrenos rurales	30	9998	102	-		-	-		-	-
1	6	1	3	07	Arrendamiento de terrenos en cementerios	30	9998	102	35.000,00		35.000,00	-		-	35.000,00
1	6	1	3	11	Arrendamiento de Salinas	30	9998	102	-		-	-		-	-
1	6	1	5		ACCESORIOS DE ARRIENDO DE ACTIVOS TANGIBLES	30	9998	102			-	-		-	-
1	6	1	5	04	Recargos, multas y sanciones s/ arriendos	30	9998	102	-		-	-		-	-
1	6	3			MULTAS Y SANCIONES	30	9998	102			-	-		-	-
1	6	3	1		MULTAS Y SANCIONES	30	9998	102			-	-		-	-
1	6	3	1	08	Multas diversas	30	9998	102	-		-	-		-	-
1	6	3	1	09	Pago tardío recolección desechos sólidos	30	9998	102	25.000,00		25.000,00	-		-	25.000,00
1	6	3	1	12	Multas por construcción ilegal	30	9998	102	25.000,00		25.000,00	-		-	25.000,00
1	6	3	1	13	Multa por tirada de escombros y desechos en las vías pública	30	9998	102	-		-	-		-	-
SUB-TOTAL									1.105.000,00	-	1.105.000,00	24.704,00	127.100,00	151.804,00	953.196,00


SR. JENRRY ALBERTO CASTRO GUTIERREZ
ALCALDE


LICDA. FELICIA ROSARIO DE FRIAS
CONTRALOR


LICDA. WENDHOLY M. GONZALEZ CRUEL DE V.
TESORERA

AYUNTAMIENTO MUNICIPAL VILLA VASQUEZ
EJECUCION DE LOS INGRESOS Y FUENTES DE FINANCIAMIENTO
CORRESPONDIENTE AL MES DE FEBRERO DEL AÑO 2022

CODIGO INSTITUCIONAL **7143**

Clasificador de INGRESOS					CONCEPTO DIFINICION	Fuente de Financiamiento	Fuente Especifica	Organismo Financiador	Presupuesto			Percibido			Balance por percibir
Tipo	Objeto	Cuenta	Subcuenta	Auxiliar					Original	Modificaciones	Vigente	Acumulado Anterior	Realizado en el mes	A la Fecha	
1	2	3	4	5	6	7	8	9	10	11	12	13	14	15	16
1	6	4			INGRESOS DIVERSOS										
1	6	4	1		INGRESOS DIVERSOS										
1	7				VENTA DE ACTIVOS NO FINANCIEROS										
1	7	1			VENTA DE ACTIVOS FIJOS										
1	7	4			VENTAS DE TERRENOS										
1	7	4	1		Ventas de Terrenos Rurales	30	9998	102	-			-		-	
1	7	4	2		Ventas de Terrenos Urbanos	30	9998	102	-			-		-	
1	7	4	3		Ventas de Terrenos en Cementerios	30	9998	102	150.000,00		150.000,00	15.200,00	14.500,00	29.700,00	120.300,00
3					FUENTE FINANCIERA										
3	1				DISMINUCIÓN DE ACTIVOS FINANCIEROS										
3	1	1			DISMINUCIÓN DE ACTIVOS FINANCIEROS CORRIENTES										
3	1	1	1	01	Disminución de disponibilidades										
3	1	1	1	01	Disminución de disponibilidades internas						3.782.658,42	-		0,00	3.782.658,42
SUB-TOTAL									150.000,00	-	3.932.658,42	15.200,00	14.500,00	29.700,00	3.902.958,42
TOTAL GENERAL INGRESOS									45.484.647,00	-	50.220.193,42	1.142.057,00	6.434.423,00	7.576.480,00	42.643.713,42

Jenrry A. Castro

SR. JENRRY ALBERTO CASTRO GUTIERREZ
ALCALDE



Felicía Rosario de Frias

LICDA. FELICIA ROSARIO DE FRIAS
CONTRALOR

Wendholly M. Gonzalez Cruel de V.

LICDA. WENDHOLLY M. GONZALEZ CRUEL DE V.
TESORERA

1400
71.175,00

34.829,25
5.572,68
55.726,80

2.863.695,00	1.184.470,50	1.679.224,50
2.863.695,00		
5.727.390,00		
	1.907.032,33	1.802.398,09
	-	-
	-	-
	1.271.354,92	2.542.709,83
	-	-
1.271.354,92	-	-
	-	-
2.542.709,83		

91050

22.762,50

3.642,00

36.420,00

56550

14.137,50
2.262,00
22620

4890085,36

1.107.426,94

AYUNTAMIENTO MUNICIPAL DE VILLA VASQUEZ
EJECUCION DE LOS INGRESOS Y FUENTES DE FINANCIAMIENTO
CORRESPONDIENTE AL MES DE MARZO DEL AÑO 2022

CODIGO INSTITUCIONAL **7143**

Clasificador de INGRESOS					CONCEPTO DIFINICION	Fuente de Financiamiento	Fuente Especifica	Organismo Financiador	Presupuesto			Percibido			Balance por percibir
Tipo	Objeto	Cuenta	Subcuenta	Auxiliar					Original	Modificaciones	Vigente	Acumulado Anterior	Realizado en el mes	A la Fecha	
1	2	3	4	5	6	7	8	9	10	11	12	13	14	15	16
1	1	3			IMPUESTOS SOBRE EL PATRIMONIO										
1	1	3	2		ACCESORIOS SOBRE LOS IMPUESTOS SOBRE LA PROPIEDAD										
1	1	3	2	17	Recargos, multas y sanciones contribuciones municipales	30	9996	102	-		-	-		-	-
1	1	4			IMPUESTOS INTERNOS SOBRE MERCANCIAS Y SERVICIO	30	9996	102			-	-		-	-
1	1	4	3		IMPUESTOS AL USO DE BIENES Y SERVICIOS	30	9996	102			-	-		-	-
1	1	4	3	18	Anuncios, muestras y carteles	30	9996	102	35.000,00		35.000,00	15.600,00		15.600,00	19.400,00
1	1	4	3	19	Rodaje y transporte de materiales varios	30	9996	102	20.000,00		20.000,00	-		-	20.000,00
1	1	4	3	20	Hoteles, moteles y apart - hoteles y establecimientos similares	30	9996	102	75.000,00		75.000,00	20.600,00	800,00	21.400,00	53.600,00
1	1	4	3	21	Certificación de animales	30	9996	102	25.000,00		25.000,00	12.550,00		12.550,00	12.450,00
1	1	4	3	22	Traspaso de solares y terrenos rurales	30	9996	102	65.000,00		65.000,00	11.000,00	8.250,00	19.250,00	45.750,00
1	1	4	3	23	Mercado móvil (chimi, hot dog y otros)	30	9996	102	25.000,00		25.000,00	-		-	25.000,00
1	1	4	3	27	Parqueos	47	10013	107	1.300.000,00		1.300.000,00	28.300,00		28.300,00	1.271.700,00
1	1	4	3	28	Impuesto sobre tramitación de documentos	48	10014	108	14.000,00		14.000,00	-		-	14.000,00
1	1	4	3	29	Impuesto sobre registro de documentos	30	9996	109	950.000,00		950.000,00	118.840,00	70.877,00	189.717,00	760.283,00
1	1	4	3	32	Espectáculos públicos con o sin boleta de entrada	30	9996	102	25.000,00		25.000,00	-		-	25.000,00
1	1	4	3	33	Licencias de construcción	30	9996	102	750.000,00		750.000,00	50.000,00	240.750,00	290.750,00	459.250,00
1	1	4	3	44	Licencia para instalación telecomunicaciones				800.000,00		800.000,00	-		-	800.000,00
1	1	9			IMPUESTOS DIVERSOS										
1	1	9	1		IMPUESTOS DIVERSOS										
1	1	9	1	99	Otros impuestos diversos				700.000,00		700.000,00	31.692,00	115.346,00	147.038,00	552.962,00
SUB-TOTAL									4.784.000,00	-	4.784.000,00	288.582,00	436.023,00	724.605,00	4.059.395,00

Jerry A. Castro
SR. JENRRY ALBERTO CASTRO GUTIERREZ
ALCALDE



Felicia Rosario de Frias
LICDA. FELICIA ROSARIO DE FRIAS
CONTRALOR

Wendholly M. Gonzalez Cruel de V.
LICDA. WENDHOLLY M. GONZALEZ CRUEL DE V.
TESORERA

Form. N° EP-01
Aprobado por DIGEPRES

AYUNTAMIENTO MUNICIPAL VILLA VASQUEZ
EJECUCION DE LOS INGRESOS Y FUENTES DE FINANCIAMIENTO
CORRESPONDIENTE AL MES DE MARZO DEL AÑO 2022

CODIGO INSTITUCIONAL **7143**

Clasificador de INGRESOS					CONCEPTO DIFINICION	Fuente de Financiamiento	Fuente Especifica	Organismo Financiador	Presupuesto			Percibido			Balance por percibir
Tipo	Objeto	Cuenta	Subcuenta	Auxiliar					Original	Modificaciones	Vigente	Acumulado Anterior	Realizado en el mes	A la Fecha	
1	2	3	4	5	6	7	8	9	10	11	12	13	14	15	16
1	4	1	5		TRANSFERENCIAS										
1	4	1	5		TRANSFERENCIAS CORRIENTES RECIBIDAS POR LOS AYUNTAMIENTOS										
1	4	1	5	03	Ordinaria según Ley	20	1955	100	22.884.388,00		22.884.388,00	3.604.796,17	1.802.398,09	5.407.194,26	17.477.193,74
1	4	1	5	05	De Instituciones Públicas Descentralizadas y Autónomas No Financieras				-		952.888,00	952.888,00		952.888,00	-
1	4	2	5		TRANSFERENCIAS DE CAPITAL RECIBIDAS POR LOS AYUNTAMIENTOS										
1	4	2	5	03	Ordinaria según Ley (DE CAPITAL)	20	1955	100	15.256.259,00		15.256.259,00	2.542.709,83	1.271.354,92	3.814.064,75	11.442.194,25
1	4	2	5	04	Extraordinarias						-	-		-	-
1	4	2	5	05	De Instituciones Públicas Descentralizadas y Autónomas no Financieras				-	200.000,00	200.000,00	-	200.000,00	200.000,00	-
1	5				INGRESOS POR CONTRAPRESTACION										
1	5	1			VENTAS DE BIENES Y SERVICIOS										
1	5	1	3		TASAS										
1	5	1	3	06	Tasa a la matanza de animales	30	9995	102	-		-	-		-	-
1	5	1	3	07	Instalación de tanques con material inflamable para uso residencial	30	9995	102			-	-		-	-
1	5	1	3	08	Pago mensuras catastrales p/ enajenación y arrend. de solares	30	9995	102	25.000,00		25.000,00	-		-	25.000,00
1	5	1	3	09	Tramitación de plano	30	9995	102	50.000,00		50.000,00	-		-	50.000,00
1	5	1	3	14	Inhumación y exhumación	30	9995	102	25.000,00		25.000,00	6.000,00		6.000,00	19.000,00
1	5	1	3	15	Expedición certificaciones	30	9995	102	15.000,00		15.000,00	-		-	15.000,00
1	5	1	3	16	Estudio de uso de suelo	30	9995	102	25.000,00		25.000,00	-		-	25.000,00
1	5	1	3	20	Recolección desechos sólidos	30	9995	102	1.000.000,00		1.000.000,00	-		-	1.000.000,00
1	5	1	3	99	Otras tasas	30	9995	102	40.000,00		40.000,00	-		-	40.000,00
1	5	1	4		DERECHOS ADMINISTRATIVOS	30	9995	102				-		-	-
1	5	1	4	39	Casetas Fijas y móviles	30	9995	102	125.000,00		125.000,00	-		-	125.000,00
SUB-TOTAL									39.445.647,00	200.000,00	40.598.535,00	7.106.394,00	3.273.753,01	10.380.147,01	30.218.387,99

Jenrry A. Castro
SR. JENRRY ALBERTO CASTRO GUTIERREZ
ALCALDE



Felicia
LICDA. FELICIA ROSARIO DE FRIAS
CONTRALOR

Wendholly Gonzalez
LICDA. WENDHOLY M. GONZALEZ CRUEL DE V.
TESORERA

AYUNTAMIENTO MUNICIPAL VILLA VASQUEZ
EJECUCION DE LOS INGRESOS Y FUENTES DE FINANCIAMIENTO
CORRESPONDIENTE AL MES DE MARZO DEL AÑO 2022

CODIGO INSTITUCIONAL **7143**

Clasificador de INGRESOS					CONCEPTO DIFINICION	Fuente de Financiamiento	Fuente Especifica	Organismo Financiador	Presupuesto			Percibido			Balance por percibir
Tipo	Objeto	Cuenta	Subcuenta	Auxiliar					Original	Modificaciones	Vigente	Acumulado Anterior	Realizado en el mes	A la Fecha	
1	2	3	4	5	6	7	8	9	10	11	12	13	14	15	16
1	5	1	5		ARRENDAMIENTOS										
1	5	1	5	08	Mercados y hospedajes	30	9995	102	75.000,00		75.000,00	-		-	75.000,00
1	5	1	5	09	Galleras	30	9995	102	-		-	-		-	-
1	5	1	5	10	Nichos en cementerio	30	9995	102	35.000,00		35.000,00	-		-	35.000,00
1	5	1	5	16	Matanza y expendio de carnes	30	9995	102	160.000,00		160.000,00	85.050,00		85.050,00	74.950,00
											-	-		-	-
1	6				OTROS INGRESOS										
1	6	1			Rentas de la Propiedad										
1	6	1	3		ARRIENDO DE ACTIVOS TANGIBLES NO PRODUCIDOS										
1	6	1	3	05	Arrendamiento de solares	30	9998	102	750.000,00		750.000,00	66.754,00	94.403,00	161.157,00	588.843,00
1	6	1	3	06	Arrendamiento de terrenos rurales	30	9998	102	-		-	-		-	-
1	6	1	3	07	Arrendamiento de terrenos en cementerios	30	9998	102	35.000,00		35.000,00	-		-	35.000,00
1	6	1	3	11	Arrendamiento de Salinas	30	9998	102	-		-	-		-	-
1	6	1	5		ACCESORIOS DE ARRIENDO DE ACTIVOS TANGIBLES	30	9998	102							
1	6	1	5	04	Recargos, multas y sanciones s/ arriendos	30	9998	102	-		-	-		-	-
1	6	3			MULTAS Y SANCIONES	30	9998	102							
1	6	3	1		MULTAS Y SANCIONES	30	9998	102							
1	6	3	1	08	Multas diversas	30	9998	102	-		-	-		-	-
1	6	3	1	09	Pago tardío recolección desechos sólidos	30	9998	102	25.000,00		25.000,00	-		-	25.000,00
1	6	3	1	12	Multas por construcción ilegal	30	9998	102	25.000,00		25.000,00	-		-	25.000,00
SUB-TOTAL									1.105.000,00	-	1.105.000,00	151.804,00	94.403,00	246.207,00	858.793,00


 SR. JENRRY ALBERTO CASTRO GUTIERREZ
 ALCALDE




 LICDA. FELICIA ROSARIO DE FRIAS
 CONTRALOR


 LICDA. WENDHOLLY M. GONZALEZ CRUEL DE V.
 TESORERA

AYUNTAMIENTO MUNICIPAL VILLA VASQUEZ
EJECUCION DE LOS INGRESOS Y FUENTES DE FINANCIAMIENTO
CORRESPONDIENTE AL MES DE MARZO DEL AÑO 2022

CODIGO INSTITUCIONAL **7143**

Clasificador de INGRESOS					CONCEPTO DIFINICION	Fuente de Financiamiento	Fuente Especifica	Organismo Financiador	Presupuesto			Percibido			Balance por percibir
Tipo	Objeto	Cuenta	Subcuenta	Auxiliar					Original	Modificaciones	Vigente	Acumulado Anterior	Realizado en el mes	A la Fecha	
1	2	3	4	5	6	7	8	9	10	11	12	13	14	15	16
1	6	4			INGRESOS DIVERSOS										
1	6	4	1		INGRESOS DIVERSOS										
1	7				VENTA DE ACTIVOS NO FINANCIEROS										
1	7	1			VENTA DE ACTIVOS FIJOS										
1	7	4			VENTAS DE TERRENOS										
1	7	4	1		Ventas de Terrenos Rurales	30	9998	102	-			-		-	
1	7	4	2		Ventas de Terrenos Urbanos	30	9998	102	-			-		-	
1	7	4	3		Ventas de Terrenos en Cementerios	30	9998	102	150.000,00		150.000,00	29.700,00	9.850,00	39.550,00	110.450,00
3					FUENTE FINANCIERA										
3	1				DISMINUCIÓN DE ACTIVOS FINANCIEROS										
3	1	1			DISMINUCIÓN DE ACTIVOS FINANCIEROS CORRIENTES										
3	1	1	1	01	Disminución de disponibilidades										
3	1	1	1	01	Disminución de disponibilidades internas						3.782.658,42	200,00		0,00	3.782.658,42
SUB-TOTAL									150.000,00	-	3.932.658,42	29.900,00	9.850,00	39.550,00	3.893.108,42
TOTAL GENERAL INGRESOS									45.484.647,00	200.000,00	50.420.193,42	7.576.680,00	3.814.029,01	11.390.509,01	39.029.684,41

Jerry A. Castro
SR. JENRRY ALBERTO CASTRO GUTIERREZ
ALCALDE



Licda. Felicia Rosario de Frias
LICDA. FELICIA ROSARIO DE FRIAS
CONTRALOR

Licda. Wendholly M. Gonzalez Cruel de V.
LICDA. WENDHOLLY M. GONZALEZ CRUEL DE V.
TESORERA

AYUNTAMIENTO MUNICIPAL VILLA VASQUEZ
EJECUCION TRIMESTRAL DE LOS INGRESOS Y FUENTES DE FINANCIAMIENTO
CORRESPONDIENTE AL PRIMER TRIMESTRE DEL AÑO 2022

CODIGO INSTITUCIONAL **7143**

Clasificador de INGRESOS					CONCEPTO DIFINICION	Fuente de Financiamiento	Fuente Especifica	Organismo Financiado	Presupuesto			Percibido			% Devengado a la Fecha	Balance por percibir	% Balance Disponible
Tipo	Objeto	Cuenta	Subcuenta	Auxiliar					Original	Modificaciones	Vigente	Acumulado Anterior	TRIMESTRE	A la Fecha			
1	2	3	4	5	6	7	8	9	10	11	12	13	14	15	16	17	18
1	1	3			IMPUESTOS												
1	1	3			IMPUESTOS SOBRE EL PATRIMONIO												
1	1	3	2		ACCESORIOS SOBRE LOS IMPUESTOS SOBRE LA PROPIEDAD												
1	1	3	2	17	Recargos, multas y sanciones contribuciones municipales	30	9996	102	-	-	-	-	-	-	-	-	-
1	1	4			IMPUESTOS INTERNOS SOBRE MERCANCIAS Y SERVICIOS	30	9996	102			-	-		-		-	-
1	1	4	3		IMPUESTOS AL USO DE BIENES Y SERVICIOS	30	9996	102			-	-		-		-	-
1	1	4	3	18	Anuncios, muestras y carteles	30	9996	102	35.000,00	-	35.000,00	-	15.600,00	15.600,00	45%	19.400,00	55%
1	1	4	3	19	Rodaje y transporte de materiales varios	30	9996	102	20.000,00	-	20.000,00	-	-	-	0%	20.000,00	100%
1	1	4	3	20	Hoteles, moteles y apart - hoteles y establecimientos similares	30	9996	102	75.000,00	-	75.000,00	-	21.400,00	21.400,00	29%	53.600,00	71%
1	1	4	3	21	Certificación de animales	30	9996	102	25.000,00	-	25.000,00	-	12.550,00	12.550,00	50%	12.450,00	50%
1	1	4	3	22	Traspaso de solares y terrenos rurales	30	9996	102	65.000,00	-	65.000,00	-	19.250,00	19.250,00	30%	45.750,00	70%
1	1	4	3	23	Mercado móvil (chimi, hot dog y otros)	30	9996	102	25.000,00	-	25.000,00	-	-	-	0%	25.000,00	100%
1	1	4	3	27	Parqueos	47	10013	107	1.300.000,00	-	1.300.000,00	-	28.300,00	28.300,00	2%	1.271.700,00	98%
1	1	4	3	28	Impuesto sobre tramitación de documentos	48	10014	108	14.000,00	-	14.000,00	-	-	-	0%	14.000,00	100%
1	1	4	3	29	Impuesto sobre registro de documentos	30	9996	109	950.000,00	-	950.000,00	-	189.717,00	189.717,00	20%	760.283,00	80%
1	1	4	3	32	Espectáculos públicos con o sin boleta de entrada	30	9996	102	25.000,00	-	25.000,00	-	-	-	0%	25.000,00	100%
1	1	4	3	33	Licencias de construcción	30	9996	102	750.000,00	-	750.000,00	-	290.750,00	290.750,00	39%	459.250,00	61%
1	1	4	3	42	Construcción: nichos, fosas y panteones	30	9996	102	-	-	-	-	-	-	-	-	-
1	1	4	3	44	Licencia para instalación telecomunicaciones				800.000,00	-	800.000,00	-	-	-	0%	800.000,00	100%
1	1	9			IMPUESTOS DIVERSOS												
1	1	9	1		IMPUESTOS DIVERSOS												
1	1	9	1	99	Otros impuestos diversos	30	9998	102	700.000,00	-	700.000,00	-	147.454,00	147.454,00	21%	552.546,00	79%
SUB-TOTAL									4.784.000,00	-	4.784.000,00		725.021,00	725.021,00	15%	4.058.979,00	85%

Jerry A. Castro
SR. JENRRY ALBERTO CASTRO GUTIERREZ
ALCALDE



Licda. Felicia Rosario de Frias
LICDA. FELICIA ROSARIO DE FRIAS
CONTRALOR

Licda. Wendholly M. Gonzalez Cruel de V.
LICDA. WENDHOLLY M. GONZALEZ CRUEL DE V.
TESORERA

AYUNTAMIENTO MUNICIPAL VILLA VASQUEZ
EJECUCION TRIMESTRAL DE LOS INGRESOS Y FUENTES DE FINANCIAMIENTO
CORRESPONDIENTE AL PRIMER TRIMESTRE DEL AÑO 2022

CODIGO INSTITUCIONA **7143**

Clasificador de INGRESOS					CONCEPTO DIFINICION	Fuente de Financiamiento	Fuente Especifica	Organismo Financador	Presupuesto			Percibido			% Devengado a la Fecha	Balance por percibir	% Balance Disponible
Tipo	Objeto	Cuenta	Subcuenta	Auxiliar					Original	Modificaciones	Vigente	Acumulado Anterior	TRIMESTRE	A la Fecha			
1	2	3	4	5	6	7	8	9	10	11	12,00	13	14	15	16	17,00	18
1	4	1	5		TRANSFERENCIAS												
1	4	1	5		TRANSFERENCIAS CORRIENTES RECIBIDAS POR LOS AYUNTAMIENTOS												
1	4	1	5	03	Ordinaria según Ley	20	1955	100	22.884.388,00	-	22.884.388,00	-	5.407.194,26	5.407.194,26	24%	17.477.193,74	76%
1	4	1	5	05	De Instituciones Públicas Descentralizadas y Autónomas No Financieras				-	952.888,00	952.888,00	-	952.888,00	952.888,00	100%	-	0%
1	4	2	5		TRANSFERENCIAS DE CAPITAL RECIBIDAS POR LOS AYUNTAMIENTOS												
1	4	2	5	01	Del Sector Privado Interno												
1	4	2	5	03	Ordinaria según Ley (DE CAPITAL)	20	1955	100	15.256.259,00	-	15.256.259,00	-	3.814.064,75	3.814.064,75	25%	11.442.194,25	75%
1	4	2	5	04	Extraordinarias										#¡DIV/0!	-	#¡DIV/0!
1	4	2	5	05	De Instituciones Públicas Descentralizadas y Autónomas no Financieras				-	200.000,00	200.000,00	-	200.000,00	200.000,00	100%	-	0%
1	5				INGRESOS POR CONTRAPRESTACION												
1	5	1			VENTAS DE BIENES Y SERVICIOS												
1	5	1	3		TASAS												
1	5	1	3	08	Pago mensuras catastrales p/ enajenación y arrend. de sola	30	9995	102	25.000,00	-	25.000,00	-	-	-	0%	25.000,00	100%
1	5	1	3	09	Tramitación de plano	30	9995	102	50.000,00	-	50.000,00	-	-	-	0%	50.000,00	100%
1	5	1	3	14	Inhumación y exhumación	30	9995	102	25.000,00	-	25.000,00	-	6.000,00	6.000,00	24%	19.000,00	76%
1	5	1	3	15	Expedición certificaciones	30	9995	102	15.000,00	-	15.000,00	-	-	-	0%	15.000,00	100%
1	5	1	3	16	Estudio de uso de suelo	30	9995	102	25.000,00	-	25.000,00	-	-	-	0%	25.000,00	100%
1	5	1	3	20	Recolección desechos sólidos	30	9995	102	1.000.000,00	-	1.000.000,00	-	-	-	0%	1.000.000,00	100%
1	5	1	3	99	Otras tasas	30	9995	102	40.000,00	-	40.000,00	-	-	-	0%	40.000,00	100%
1	5	1	4		DERECHOS ADMINISTRATIVOS	30	9995	102									
1	5	1	4	39	Casetas Fijas y móviles	30	9995	102	125.000,00	-	125.000,00	-	-	-	0%	125.000,00	100%
SUB-TOTAL									39.445.647,00	1.152.888,00	40.598.535,00	-	10.380.147,01	10.380.147,01	26%	30.218.387,99	74%

Jenrry A. Castro
SR. JENRRY ALBERTO CASTRO GUTIERREZ
ALCALDE



Licda. Felicia
LICDA. FÉLICIA ROSARIO DE FRIAS
CONTRALOR

Licda. Wendholly M. Gonzalez Cruel de V.
LICDA. WENDHOLY M. GONZÁLEZ CRUEL DE V.
TESORERA

AYUNTAMIENTO MUNICIPAL VILLA VASQUEZ
EJECUCION TRIMESTRAL DE LOS INGRESOS Y FUENTES DE FINANCIAMIENTO
CORRESPONDIENTE AL PRIMER TRIMESTRE DEL AÑO 2022

CODIGO INSTITUCIONA **7143**

Clasificador de INGRESOS					CONCEPTO DIFINICION	Fuente de Financiamiento	Fuente Especifica	Organismo Financador	Presupuesto			Percibido			% Devengado a la Fecha	Balance por percibir	% Balance Disponible
Tipo	Objeto	Cuenta	Subcuenta	Auxiliar					Original	Modificaciones	Vigente	Acumulado Anterior	TRIMESTRE	A la Fecha			
1	2	3	4	5	6	7	8	9	10	11	12,00	13	14	15	16	17,00	18
1	5	1	5		ARRENDAMIENTOS												
1	5	1	5	08	Mercados y hospedajes	30	9995	102	75.000,00	-	75.000,00	-	-	-	0%	75.000,00	100%
1	5	1	5	09	Galleras	30	9995	102	-	-	-	-	-	-			
1	5	1	5	10	Nichos en cementerio	30	9995	102	35.000,00	-	35.000,00	-	-	-	0%	35.000,00	100%
1	5	1	5	16	Matanza y expendio de carnes	30	9995	102	160.000,00	-	160.000,00	-	85.050,00	85.050,00	53%	74.950,00	47%
									-	-	-	-	-	-			
1	6				OTROS INGRESOS												
1	6	1			Rentas de la Propiedad												
1	6	1	3		ARRIENDO DE ACTIVOS TANGIBLES NO PRODUCIDOS												
1	6	1	3	05	Arrendamiento de solares	30	9998	102	750.000,00	-	750.000,00	-	161.157,00	161.157,00	21%	588.843,00	79%
1	6	1	3	07	Arrendamiento de terrenos en cementerios	30	9998	102	35.000,00	-	35.000,00	-	-	-	0%	35.000,00	100%
1	6	1	3	11	Arrendamiento de Salinas	30	9998	102	-	-	-	-	-	-			
1	6	1	5		ACCESORIOS DE ARRIENDO DE ACTIVOS TANGIBLES	30	9998	102									
1	6	1	5	04	Recargos, multas y sanciones s/ arriendos	30	9998	102	-	-	-	-	-	-			
1	6	3			MULTAS Y SANCIONES	30	9998	102									
1	6	3	1		MULTAS Y SANCIONES	30	9998	102									
1	6	3	1	09	Pago tardío recolección desechos sólidos	30	9998	102	25.000,00	-	25.000,00	-	-	-	0%	25.000,00	100%
1	6	3	1	12	Multas por construcción ilegal	30	9998	102	25.000,00	-	25.000,00	-	-	-	0%	25.000,00	100%
1	6	3	1	13	Multa por tirada de escombros y desechos en las vías públicas	30	9998	102	-	-	-	-	-	-			
SUB-TOTAL									1.105.000,00	-	1.105.000,00	-	246.207,00	246.207,00	22%	858.793,00	78%

Jerry A. Castro
SR. JENRRY ALBERTO CASTRO GUTIERREZ
ALCALDE



Felicia Rosario de Frias
LICDA. FELICIA ROSARIO DE FRIAS
CONTRALOR

Wendholy M. Gonzalez Cruel de V.
LICDA. WENDHOLY M. GONZALEZ CRUEL DE V.
TESORERA

AYUNTAMIENTO MUNICIPAL VILLA VASQUEZ
EJECUCION TRIMESTRAL DE LOS INGRESOS Y FUENTES DE FINANCIAMIENTO
CORRESPONDIENTE AL PRIMER TRIMESTRE DEL AÑO 2022

CODIGO INSTITUCIONAL **7143**

Clasificador de INGRESOS					CONCEPTO DIFINICION	Fuente de Financiamiento	Fuente Especifica	Organismo Financador	Presupuesto			Percibido			% Devengado a la Fecha	Balance por percibir	% Balance Disponible
Tipo	Objeto	Cuenta	Subcuenta	Auxiliar					Original	Modificaciones	Vigente	Acumulado Anterior	TRIMESTRE	A la Fecha			
1	2	3	4	5	6	7	8	9	10	11	12,00	13	14	15	16	17,00	18
1	6	4	1		INGRESOS DIVERSOS												
1	6	4	1		INGRESOS DIVERSOS												
1	7				VENTA DE ACTIVOS NO FINANCIEROS												
1	7	1			VENTA DE ACTIVOS FIJOS												
1	7	4			VENTAS DE TERRENOS												
1	7	4	1		Ventas de Terrenos Rurales	30	9998	102				-		-			
1	7	4	2		Ventas de Terrenos Urbanos	30	9998	102				-		-			
1	7	4	3		Ventas de Terrenos en Cementerios	30	9998	102	150.000,00	-	150.000,00	-	39.550,00	39.550,00	26%	110.450,00	74%
3					FUENTE FINANCIERA												
3	1				DISMINUCIÓN DE ACTIVOS FINANCIEROS												
3	1	1			DISMINUCIÓN DE ACTIVOS FINANCIEROS CORRIENTES												
3	1	1	1	01	Disminución de disponibilidades												
3	1	1	1	01	Disminución de disponibilidades internas					3.782.658,42	3.782.658,42		0,00	-	0%	3.782.658,42	100%
SUB-TOTAL									150.000,00	3.782.658,42	3.932.658,42	-	39.550,00	39.550,00	1%	3.893.108,42	99%
TOTAL GENERAL INGRESOS									45.484.647,00	4.935.546,42	50.420.193,42	-	11.390.925,01	11.390.925,01	23%	39.029.268,41	77%

Jerry A. Castro
SR. JENRRY ALBERTO CASTRO GUTIERREZ
ALCALDE



Felicia Rosario de Frias
LICDA. FELICIA ROSARIO DE FRIAS
CONTRALOR

Wendholy M. Gonzalez Cruel de V.
LICDA. WENDHOLY M. GONZALEZ CRUEL DE V.
TESORERA

39029684
416,00

AYUNTAMIENTO MUNICIPAL DE VILLA VASQUEZ
EJECUCIÓN DE LOS GASTOS Y APLICACIONES FINANCIERAS POR DESTINO DE FONDOS Y ESTRUCTURA PROGRAMATICA
CORRESPONDIENTE AL MES ENERO DEL AÑO 2022

CÓDIGO INSTITUCIONAL: 7143

Cuenta Bancaria No. 060-201012-8

Destino de Fondos	Partidas no Asignables a Programas	Programa	Estructura				Clasificador del Gasto					Denominación del Gasto	Función	Fuente de Financiamiento	Fuente Especifica	Organismo Financiador	Presupuesto			Acumulado Anterior	Ejecución Del Gasto		Devengado a la Fecha	Balance Disponible	
			Proyecto	Actividad/obra	Institución Receptora	Código SNIP	Tipo	Objeto	Cuenta	Subcuenta	Auxiliar						Presupuesto Original Año Actual	Modificaciones	Vigente		Compromiso	Devengado			Pagado
1	2	3	4	5	6	7	8	9	10	11	12	13	14	15	16	17	18	19	20 =18+19	21	22	23	24	25=21+23	26=(20-25)
P		01										NORMA,POLITICA Y ADM. MUNICIPAL													
P			01									NORMAS Y SEGUIMIENTOS	1101	20	1955	100	3.237.739,80	30.000,00	3.267.739,80	-	-	247.464,50		247.464,50	3.020.275,30
P							2	1				REMUNERACIONES Y CONTRIBUCIONES		20	1955	100	3.237.739,80	30.000,00	3.267.739,80	-	-	247.464,50		247.464,50	3.020.275,30
P							2	1	1			REMUNERACIONES		20	1955	100	2.977.000,00	-	2.977.000,00	-	-	229.000,00	-	229.000,00	2.748.000,00
P							2	1	1	1	01	Sueldos fijos		20	1955	100	2.403.000,00		2.403.000,00	-	-	229.000,00		229.000,00	2.174.000,00
P							2	1	1	1	01	Sueldos fijos		30	9995	102	345.000,00		345.000,00	-	-			-	345.000,00
P							2	1	1	4		Sueldo anual no.13		20	1955	100	229.000,00	-	229.000,00	-	-	-		-	229.000,00
P							2	1	1	4	01	Sueldo anual no.13		20	1955	100	229.000,00		229.000,00	-	-			-	229.000,00
P							2	1	3			DIETAS Y GASTOS DE REPRESENTACION		20	1955	100	125.000,00	30.000,00	155.000,00	-	-	10.000,00		10.000,00	145.000,00
P							2	1	3	1		Dietas		20	1955	100	35.000,00	-	35.000,00	-	-	-		-	35.000,00
P							2	1	3	1	01	Dietas en el país		20	1955	100	35.000,00		35.000,00	-	-			-	35.000,00
P							2	1	3	2		Gastos de representación		20	1955	100	90.000,00	30.000,00	120.000,00	-	-	10.000,00	-	10.000,00	110.000,00
P							2	1	3	2	01	Gastos de representación en el país		20	1955	100	90.000,00	30.000,00	120.000,00	-	-	10.000,00		10.000,00	110.000,00
P							2	1	5			CONTRIBUCIONES A LA SEGURIDAD SOCIAL		20	1955	100	135.739,80	-	135.739,80	-	-	8.464,50		8.464,50	127.275,30
P							2	1	5	1		Contribuciones al seguro de salud		20	1955	100	62.533,80	-	62.533,80	-	-	3.899,50	-	3.899,50	58.634,30
P							2	1	5	1	01	Contribuciones al seguro de salud		20	1955	100	62.533,80		62.533,80	-	-	3.899,50		3.899,50	58.634,30
P							2	1	5	2		Contribuciones al seguro de pensiones		20	1955	100	62.622,00	-	62.622,00	-	-	3.905,00	-	3.905,00	58.717,00
P							2	1	5	2	01	Contribuciones al seguro de pensiones		20	1955	100	62.622,00		62.622,00	-	-	3.905,00		3.905,00	58.717,00
P							2	1	5	3		Contribuciones al seguro de riesgo laboral		20	1955	100	10.584,00	-	10.584,00	-	-	660,00	-	660,00	9.924,00
P							2	1	5	3	01	Contribuciones al seguro de riesgo laboral		20	1955	100	10.584,00		10.584,00	-	-	660,00		660,00	9.924,00

Jenrry A. Castro
SR. JENRRY ALBERTO CASTRO GUTIERREZ
ALCALDE



Felicia Rosario de Frias
LICDA. FELICIA ROSARIO DE FRIAS
CONTRALOR



Wendholly M. Gonzalez Cruel de Veras
LICDA. WENDHOLLY M. GONZALEZ CRUEL DE VERAS
TESORERO

AYUNTAMIENTO MUNICIPAL DE VILLA VASQUEZ
EJECUCIÓN DE LOS GASTOS Y APLICACIONES FINANCIERAS POR DESTINO DE FONDOS Y ESTRUCTURA PROGRAMATICA
CORRESPONDIENTE AL MES ENERO DEL AÑO 2022

CÓDIGO INSTITUCIONAL: 7143

Cuenta Bancaria No. 060-201012-8

Destino de Fondos	Partidas no Asignables a Programas	Programa	Estructura				Clasificador del Gasto					Denominación del Gasto	Función	Fuente de Financiamiento	Fuente Especifica	Organismo Financiado	Presupuesto			Acumulado Anterior	Ejecución Del Gasto			Devengado a la Fecha	Balance Disponible
			Proyecto	Actividad/obra	Institución Receptora	Código SNIP	Tipo	Objeto	Cuenta	Subcuenta	Auxiliar						Presupuesto Original Año Actual	Modificaciones	Vigente		Compromiso	Devengado	Pagado		
1	2	3	4	5	6	7	8	9	10	11	12	13	14	15	16	17	18	19	20 =18+19	21	22	23	24	25=21+23	26=(20-25)
P		01										NORMA, POLITICA Y ADM. MUNICIPAL													
P				02								CONTROL Y FISCALIZACION DE LA GESTION MUNICIPAL	1101	20	1955	100	216.310,60	-	216.310,60	-	-	18.462,40		18.462,40	197.848,20
P							2	1				REMUNERACIONES Y CONTRIBUCIONES		20	1955	100	216.310,60	-	216.310,60	-	-	18.462,40		18.462,40	197.848,20
P							2	1	1			REMUNERACIONES		20	1955	100	192.000,00	-	192.000,00	-	-	16.000,00		16.000,00	176.000,00
P							2	1	1	1	01	Sueldos fijos		20	1955	100	192.000,00		192.000,00	-		16.000,00		16.000,00	176.000,00
P							2	1	1	4		Sueldo anual no.13		20	1955	100	16.000,00	-	16.000,00	-		-		-	16.000,00
P							2	1	1	4	01	Sueldo anual no.13		20	1955	100	16.000,00		16.000,00	-				-	16.000,00
P							2	1	5			CONTRIBUCIONES A LA SEGURIDAD SOCIAL		20	1955	100	8.310,60	-	8.310,60	-	-	2.462,40		2.462,40	5.848,20
P							2	1	5	1		Contribuciones al seguro de salud		20	1955	100	3.828,60	-	3.828,60	-	-	1.134,40	-	1.134,40	2.694,20
P							2	1	5	1	01	Contribuciones al seguro de salud		20	1955	100	3.828,60		3.828,60	-		1.134,40		1.134,40	2.694,20
P							2	1	5	2		Contribuciones al seguro de pensiones		20	1955	100	3.834,00	-	3.834,00	-	-	1.136,00	-	1.136,00	2.698,00
P							2	1	5	2	01	Contribuciones al seguro de pensiones		20	1955	100	3.834,00		3.834,00	-		1.136,00		1.136,00	2.698,00
P							2	1	5	3		Contribuciones al seguro de riesgo laboral		20	1955	100	648,00	-	648,00	-	-	192,00	-	192,00	456,00
P							2	1	5	3	01	Contribuciones al seguro de riesgo laboral		20	1955	100	648,00		648,00	-		192,00		192,00	456,00

Jerry A. Castro

SR. JENRRY ALBERTO CASTRO GUTIERREZ
ALCALDE



Felicia R. de Frias

LICDA. FELICIA ROSARIO DE FRIAS
CONTRALOR



Wendholly M. Gonzalez

LICDA. WENDHOLLY M. GONZALEZ CRUEL DE VERAS
TESORERO

AYUNTAMIENTO MUNICIPAL DE VILLA VASQUEZ
EJECUCIÓN DE LOS GASTOS Y APLICACIONES FINANCIERAS POR DESTINO DE FONDOS Y ESTRUCTURA PROGRAMATICA
CORRESPONDIENTE AL MES ENERO DEL AÑO 2022

CÓDIGO INSTITUCIONAL: 7143


Cuenta Bancaria No. 060-201012-8

Destino de Fondos	Partidas no Asignables a Programas	Programa	Estructura				Clasificador del Gasto					Denominación del Gasto	Función	Fuente de Financiamiento	Fuente Especifica	Organismo Financiador	Presupuesto			Acumulado Anterior	Ejecución Del Gasto			Devengado a la Fecha	Balance Disponible	
			Proyecto	Actividad/obra	Institución Receptora	Código SNP	Tipo	Objeto	Cuenta	Subcuenta	Auxiliar						Presupuesto Original Año Actual	Modificacio nes	Vigente		Compromis o	Devengado	Pagado			25=21+23
1	2	3	4	5	6	7	8	9	10	11	12	13	14	15	16	17	18	19	20 =18+19	21	22	23	24	25=21+23	26=(20-25)	
P		01										NORMA,POLITICA Y ADM. MUNICIPAL														
P				03								ADMINISTRACION MUNICIPAL	1101	20	1955	100	5.740.237,20	237.887,87	5.978.125,07	-	-	543.167,76	-	543.167,76	5.434.957,31	
P												REMUNERACIONES Y CONTRIBUCIONES					5.532.137,05	237.887,87	5.770.024,92	-	-	521.914,18	-	521.914,18	5.248.110,74	
P												REMUNERACIONES					5.055.163,49	237.887,87	5.293.051,36	-	-	483.905,78	-	483.905,78	4.809.145,58	
P												Sueldos fijos					3.419.200,00		3.419.200,00	-	-	408.985,53	-	408.985,53	3.010.214,47	
P												Sueldos fijos					1.196.000,00		1.196.000,00	-	-	37.420,25	-	37.420,25	1.158.579,75	
P												Remuneraciones al personal con carácter transitorio					55.363,49	237.887,87	293.251,36	-	-	37.500,00	-	37.500,00	255.751,36	
P												Sueldos al personal contratado e igualado					25.000,00	75.000,00	100.000,00	-	-	-	-	-	100.000,00	
P												Jornales					30.363,49	162.887,87	193.251,36	-	-	37.500,00	-	37.500,00	155.751,36	
P												Sueldo anual no.13					20	1955	100	384.600,00	-	-	-	-	-	384.600,00
P												Sueldo anual no.13					20	1955	100	384.600,00	-	-	-	-	-	384.600,00
P												Prestaciones económicas					-	-	-	-	-	-	-	-	-	0,00
P												Prestación laboral por desvinculación					-	-	-	-	-	-	-	-	-	0,00
P												DIETAS Y GASTOS DE REPRESENTACION					20	1955	100	233.750,00	-	-	14.000,00	-	14.000,00	219.750,00
P												Dietas					20	1955	100	13.750,00	-	-	-	-	-	13.750,00
P												Dietas en el país					20	1955	100	13.750,00	-	-	-	-	-	13.750,00
P												Gastos de representación					20	1955	100	220.000,00	-	-	14.000,00	-	14.000,00	206.000,00
P												Gastos de representación en el país					20	1955	100	168.000,00	-	-	14.000,00	-	14.000,00	154.000,00
P												Gastos de representación en el exterior					20	1955	100	52.000,00	-	-	-	-	-	52.000,00
P												CONTRIBUCIONES A LA SEGURIDAD SOCIAL					20	1955	100	243.223,56	-	-	24.008,40	-	24.008,40	219.215,16
P												Contribuciones al seguro de salud					20	1955	100	112.050,36	-	-	11.060,40	-	11.060,40	100.989,96
P												Contribuciones al seguro de salud					20	1955	100	112.050,36	-	-	11.060,40	-	11.060,40	100.989,96
P												Contribuciones al seguro de pensiones					20	1955	100	112.208,40	-	-	11.076,00	-	11.076,00	101.132,40
P												Contribuciones al seguro de pensiones					20	1955	100	112.208,40	-	-	11.076,00	-	11.076,00	101.132,40
P												Contribuciones al seguro de riesgo laboral					20	1955	100	18.964,80	-	-	1.872,00	-	1.872,00	17.092,80
P												Contribuciones al seguro de riesgo laboral					20	1955	100	18.964,80	-	-	1.872,00	-	1.872,00	17.092,80
P												CONTRATACIÓN DE SERVICIOS					20	1955	100	208.100,15	-	-	21.253,58	-	21.253,58	186.846,57
P												VIÁTICOS					20	1955	100	180.000,00	-	-	20.000,00	-	20.000,00	160.000,00
P												Viáticos dentro del país					20	1955	100	180.000,00	-	-	20.000,00	-	20.000,00	160.000,00
P												Viáticos dentro del país					20	1955	100	180.000,00	-	-	20.000,00	-	20.000,00	160.000,00
P												OTROS SERVICIOS NO INCLUIDOS EN CONCEPTOS ANTERIOR					20	1955	100	28.100,15	-	-	1.253,58	-	1.253,58	26.846,57
P												Comisiones y gastos bancarios					20	1955	100	28.100,15	-	-	1.253,58	-	1.253,58	26.846,57
P												Comisiones y gastos bancarios					20	1955	100	28.100,15	-	-	1.253,58	-	1.253,58	26.846,57

Jerry A. Castro
SR. JENRRY ALBERTO CASTRO GUTIERREZ
ALCALDE



Felicía Rosarío de Frias
LICDA. FELICIA ROSARIO DE FRIAS
CONTRALOR



Wendholly M. González Cruel de Veras
LICDA. WENDHOLY M. GONZALEZ CRUEL DE VERAS
TESORERO


AYUNTAMIENTO MUNICIPAL DE VILLA VASQUEZ
EJECUCIÓN DE LOS GASTOS Y APLICACIONES FINANCIERAS POR DESTINO DE FONDOS Y ESTRUCTURA PROGRAMATICA
CORRESPONDIENTE AL MES ENERO DEL AÑO 2022

CÓDIGO INSTITUCIONAL: 7143

Cuenta Bancaria No. 060-201012-8

Destino de Fondos	Partidas no Asignables a Programas	Programa	Estructura				Clasificador del Gasto					Denominación del Gasto	Función	Fuente de Financiamiento	Fuente Especifica	Organismo Financiador	Presupuesto			Acumulado Anterior	Ejecución Del Gasto			Balance Disponible		
			Proyecto	Actividad/obra	Institución Receptora	Código SNIP	Tipo	Objeto	Cuenta	Subcuenta	Auxiliar						Presupuesto Original Año Actual	Modificaciones	Vigente		Compromiso	Devengado	Pagado		Devengado a la Fecha	
1	2	3	4	5	6	7	8	9	10	11	12	13	14	15	16	17	18	19	20=18+19	21	22	23	24	25=21+23	26=(20-25)	
P		01										NORMA,POLITICA Y ADM. MUNICIPAL														
P				04								SERVICIOS ADM. Y FINANCIEROS	1102	20	1955	100	1.746.316,95	-	1.746.316,95	-	-	140.043,90	-	140.043,90	1.606.273,05	
P								2	1			REMUNERACIONES Y CONTRIBUCIONES		20	1955	100	1.626.316,95	-	1.626.316,95	-	-	130.043,90	-	130.043,90	1.496.273,05	
P								2	1	1		REMUNERACIONES		20	1955	100	1.488.500,00	-	1.488.500,00	-	-	114.500,00	-	114.500,00	1.374.000,00	
P								2	1	1	1	01	Sueldos fijos		20	1955	100	1.079.000,00	-	1.079.000,00	-	-	104.524,00	-	104.524,00	974.476,00
P								2	1	1	1	01	Sueldos fijos		30	9998	102	295.000,00	-	295.000,00	-	-	9.976,00	-	9.976,00	285.024,00
P								2	1	1	4	Sueldo anual no.13		20	1955	100	114.500,00	-	114.500,00	-	-	-	-	-	114.500,00	
P								2	1	1	4	01	Sueldo anual no.13		20	1955	100	114.500,00	-	114.500,00	-	-	-	-	114.500,00	
P								2	1	5		CONTRIBUCIONES A LA SEGURIDAD SOCIAL		20	1955	100	137.816,95	-	137.816,95	-	-	15.543,90	-	15.543,90	122.273,05	
P								2	1	5	1	Contribuciones al seguro de salud		20	1955	100	63.490,95	-	63.490,95	-	-	7.160,90	-	7.160,90	56.330,05	
P								2	1	5	1	01	Contribuciones al seguro de salud		20	1955	100	63.490,95	-	63.490,95	-	-	7.160,90	-	7.160,90	56.330,05
P								2	1	5	2	Contribuciones al seguro de pensiones		20	1955	100	63.580,00	-	63.580,00	-	-	7.171,00	-	7.171,00	56.409,00	
P								2	1	5	2	01	Contribuciones al seguro de pensiones		20	1955	100	63.580,00	-	63.580,00	-	-	7.171,00	-	7.171,00	56.409,00
P								2	1	5	3	Contribuciones al seguro de riesgo laboral		20	1955	100	10.746,00	-	10.746,00	-	-	1.212,00	-	1.212,00	9.534,00	
P								2	1	5	3	01	Contribuciones al seguro de riesgo laboral		20	1955	100	10.746,00	-	10.746,00	-	-	1.212,00	-	1.212,00	9.534,00
P								2	2			CONTRATACIÓN DE SERVICIOS		20	1955	100	120.000,00	-	120.000,00	-	-	10.000,00	-	10.000,00	110.000,00	
P								2	2	3		VIÁTICOS		20	1955	100	120.000,00	-	120.000,00	-	-	10.000,00	-	10.000,00	110.000,00	
P								2	2	3	1	Viáticos dentro del país		20	1955	100	120.000,00	-	120.000,00	-	-	10.000,00	-	10.000,00	110.000,00	
P								2	2	3	1	01	Viáticos dentro del país		20	1955	100	120.000,00	-	120.000,00	-	-	10.000,00	-	10.000,00	110.000,00


Jerry A. Castro
SR. JENRRY ALBERTO CASTRO GUTIERREZ
ALCALDE



Felicia Rosario de Frias
LICDA. FELICIA ROSARIO DE FRIAS
CONTRALOR



Wendholly M. Gonzalez Cruel de Veras
LICDA. WENDHOLY M. GONZALEZ CRUEL DE VERAS
TESORERO



AYUNTAMIENTO MUNICIPAL DE VILLA VASQUEZ
EJECUCIÓN DE LOS GASTOS Y APLICACIONES FINANCIERAS POR DESTINO DE FONDOS Y ESTRUCTURA PROGRAMATICA
CORRESPONDIENTE AL MES ENERO DEL AÑO 2022

CÓDIGO INSTITUCIONAL: 7143

Cuenta Bancaria No. 060-201012-8

Destino de Fondos	Partidas no Asignables a Programas	Programa	Estructura				Clasificador del Gasto					Denominación del Gasto	Función	Fuente de Financiamiento	Fuente Especifica	Organismo Financiado	Presupuesto			Acumulado Anterior	Ejecución Del Gasto		Devengado a la Fecha	Balance Disponible	
			Proyecto	Actividad/obra	Institución Receptora	Código SNIP	Tipo	Objeto	Cuenta	Subcuenta	Auxiliar						Presupuesto Original Año Actual	Modificaciones	Vigente		Compromiso	Devengado			Pagado
1	2	3	4	5	6	7	8	9	10	11	12	13	14	15	16	17	18	19	20 =18+19	21	22	23	24	25=21+23	26=(20-25)
P		01										NORMA, POLITICA Y ADM. MUNICIPAL													
P				05								GESTION URBANA, PLANEACION Y REGULACION USO DE SUELO	1102	20	1955	100	430.557,20	-	430.557,20	-	-	32.231,90		32.231,90	398.325,30
P							2	1				REMUNERACIONES Y CONTRIBUCIONES		20	1955	100	430.557,20	-	430.557,20	-	-	32.231,90		32.231,90	398.325,30
P							2	1	1			REMUNERACIONES		20	1955	100	348.000,00	-	348.000,00	-	-	29.000,00		29.000,00	319.000,00
P							2	1	1	1	01	Sueldos fijos		20	1955	100	348.000,00		348.000,00	-		29.000,00		29.000,00	319.000,00
P							2	1	1	4		Sueldo anual no.13		20	1955	100	29.000,00	-	29.000,00	-		-		-	29.000,00
P							2	1	1	4	01	Sueldo anual no.13		20	1955	100	29.000,00		29.000,00	-				-	29.000,00
P							2	1	5			CONTRIBUCIONES A LA SEGURIDAD SOCIAL		20	1955	100	53.557,20	-	53.557,20	-	-	3.231,90		3.231,90	50.325,30
P							2	1	5	1		Contribuciones al seguro de salud		20	1955	100	24.673,20	-	24.673,20	-	-	1.488,90	-	1.488,90	23.184,30
P							2	1	5	1	01	Contribuciones al seguro de salud		20	1955	100	24.673,20		24.673,20	-		1.488,90		1.488,90	23.184,30
P							2	1	5	2		Contribuciones al seguro de pensiones		20	1955	100	24.708,00	-	24.708,00	-	-	1.491,00	-	1.491,00	23.217,00
P							2	1	5	2	01	Contribuciones al seguro de pensiones		20	1955	100	24.708,00		24.708,00	-		1.491,00		1.491,00	23.217,00
P							2	1	5	3		Contribuciones al seguro de riesgo laboral		20	1955	100	4.176,00	-	4.176,00	-	-	252,00	-	252,00	3.924,00
P							2	1	5	3	01	Contribuciones al seguro de riesgo laboral		20	1955	100	4.176,00		4.176,00	-		252,00		252,00	3.924,00
TOTAL GENERAL FONDOS PERSONALES																	11.371.161,75	267.887,87	11.639.049,62	-	-	981.370,46	-	981.370,46	10.657.679,16

Jerry A. Castro
SR. JENRRY ALBERTO CASTRO GUTIERREZ
ALCALDE

Licda. Felicia Rosario de Frias
LICDA. FELICIA ROSARIO DE FRIAS
CONTRALOR

Licda. Wendholy M. Gonzalez Cruel de Veras
LICDA. WENDHOLY M. GONZALEZ CRUEL DE VERAS
TESORERO

229.000,00
0,00

30.000,00
37.500,00
13.500,00
81.000,00

55000

3.899,50

3.905,00

660,00

14666,66667

16000

1.134,40

1.136,00

192,00

371.565,28

780.550,81

13500
162

58.000,00

156.000,00

10.000,00
10.000,00
5.700,00
12.000,00
5.500,00
6.000,00

11.060,40

11.076,00

1.872,00

107.200,00

94.548,00

101.000,00

7.160,90

7.171,00

1.212,00

21000

1.488,90

1.491,00

252,00

349.000,00 **58000** **291.000,00**

24.744,10	20631,9
24.779,00	20661
4.188,00	3492

53.711,10 **44784,9**

AYUNTAMIENTO MUNICIPAL DE VILLA VASQUEZ
EJECUCIÓN DE LOS GASTOS Y APLICACIONES FINANCIERAS POR DESTINO DE FONDOS Y ESTRUCTURA PROGRAMATICA
CORRESPONDIENTE AL MES FEBRERO DEL AÑO 2022

CÓDIGO INSTITUCIONAL: 7143

Cuenta Bancaria No. 060-201012-8

Destino de Fondos	Partidas no Asignables a Programas	Programa	Estructura				Clasificador del Gasto					Denominación del Gasto	Función	Fuente de Financiamiento	Fuente Especifica	Organismo Financiador	Presupuesto			Acumulado Anterior	Ejecución Del Gasto		Devengado a la Fecha	Balance Disponible	
			Proyecto	Actividad/obra	Institución Receptora	Código SNP	Tipo	Objeto	Cuenta	Subcuenta	Auxiliar						Presupuesto Original Año Actual	Modificaciones	Vigente		Compromiso	Devengado			Pagado
1	2	3	4	5	6	7	8	9	10	11	12	13	14	15	16	17	18	19	20=18+19	21	22	23	24	25=21+23	26=(20-25)
P		01										NORMA POLITICA Y ADM. MUNICIPAL													
P				01								NORMAS Y SEGUIMIENTOS	1101	20	1955	100	3.237.739,80	-	3.267.739,80	247.464,50	-	247.464,50		494.929,00	2.772.810,80
P							2	1				REMUNERACIONES Y CONTRIBUCIONES		20	1955	100	3.237.739,80	-	3.267.739,80	247.464,50	-	247.464,50		494.929,00	2.772.810,80
P							2	1	1			REMUNERACIONES		20	1955	100	2.977.000,00	-	2.977.000,00	229.000,00	-	229.000,00	-	458.000,00	2.519.000,00
P							2	1	1	1	01	Sueldos fijos		20	1955	100	2.403.000,00		2.403.000,00	229.000,00		206.237,50		435.237,50	1.967.762,50
P							2	1	1	1	01	Sueldos fijos		30	9995	102	345.000,00		345.000,00	-		22.762,50		22.762,50	322.237,50
P							2	1	1	4		Sueldo anual no.13		20	1955	100	229.000,00	-	229.000,00	-		-		-	229.000,00
P							2	1	1	4	01	Sueldo anual no.13		20	1955	100	229.000,00		229.000,00	-				-	229.000,00
P							2	1	3			DIETAS Y GASTOS DE REPRESENTACION		20	1955	100	125.000,00	-	155.000,00	10.000,00	-	10.000,00		20.000,00	135.000,00
P							2	1	3	1		Dietas		20	1955	100	35.000,00	-	35.000,00	-	-	-		-	35.000,00
P							2	1	3	1	01	Dietas en el país		20	1955	100	35.000,00		35.000,00	-				-	35.000,00
P							2	1	3	2		Gastos de representación		20	1955	100	90.000,00	-	120.000,00	10.000,00	-	10.000,00	-	20.000,00	100.000,00
P							2	1	3	2	01	Gastos de representación en el país		20	1955	100	90.000,00		120.000,00	10.000,00		10.000,00		20.000,00	100.000,00
P							2	1	5			CONTRIBUCIONES A LA SEGURIDAD SOCIAL		20	1955	100	135.739,80	-	135.739,80	8.464,50	-	8.464,50		16.929,00	118.810,80
P							2	1	5	1		Contribuciones al seguro de salud		20	1955	100	62.533,80	-	62.533,80	3.899,50	-	3.899,50	-	7.799,00	54.734,80
P							2	1	5	1	01	Contribuciones al seguro de salud		20	1955	100	62.533,80		62.533,80	3.899,50		3.899,50		7.799,00	54.734,80
P							2	1	5	2		Contribuciones al seguro de pensiones		20	1955	100	62.622,00	-	62.622,00	3.905,00	-	3.905,00	-	7.810,00	54.812,00
P							2	1	5	2	01	Contribuciones al seguro de pensiones		20	1955	100	62.622,00		62.622,00	3.905,00		3.905,00		7.810,00	54.812,00
P							2	1	5	3		Contribuciones al seguro de riesgo laboral		20	1955	100	10.584,00	-	10.584,00	660,00	-	660,00	-	1.320,00	9.264,00
P							2	1	5	3	01	Contribuciones al seguro de riesgo laboral		20	1955	100	10.584,00		10.584,00	660,00		660,00		1.320,00	9.264,00

Jenrry A. Castro

SR. JENRRY ALBERTO CASTRO GUTIERREZ
ALCALDE



Licda. Felicia Rosario de Frias

LICDA. FELICIA ROSARIO DE FRIAS
CONTRALOR



Wendholy M. Gonzalez

LICDA. WENDHOLY M. GONZALEZ CRUEL DE VERAS
TESORERO

AYUNTAMIENTO MUNICIPAL DE VILLA VASQUEZ
EJECUCIÓN DE LOS GASTOS Y APLICACIONES FINANCIERAS POR DESTINO DE FONDOS Y ESTRUCTURA PROGRAMATICA
CORRESPONDIENTE AL MES FEBRERO DEL AÑO 2022

CÓDIGO INSTITUCIONAL: 7143

Cuenta Bancaria No. 060-201012-8

Destino de Fondos	Partidas no Asignables a Programas	Programa	Estructura				Clasificador del Gasto					Denominación del Gasto	Función	Fuente de Financiamiento	Fuente Especifica	Organismo Financiador	Presupuesto			Acumulado Anterior	Ejecución Del Gasto		Devengado a la Fecha	Balance Disponible	
			Proyecto	Actividad/obra	Institución Receptora	Código SHIP	Tipo	Objeto	Cuenta	Subcuenta	Auxiliar						Presupuesto Original Año Actual	Modificaciones	Vigente		Compromiso	Devengado			Pagado
1	2	3	4	5	6	7	8	9	10	11	12	13	14	15	16	17	18	19	20=18+19	21	22	23	24	25=21+23	26=(20-25)
P		01										NORMA POLITICA Y ADM. MUNICIPAL													
P				02								CONTROL Y FISCALIZACION DE LA GESTION MUNICIPAL	1101	20	1955	100	216.310,60	-	216.310,60	18.462,40	-	18.462,40		36.924,80	179.385,80
P												REMUNERACIONES Y CONTRIBUCIONES		20	1955	100	216.310,60	-	216.310,60	18.462,40	-	18.462,40		36.924,80	179.385,80
P							2	1				REMUNERACIONES		20	1955	100	192.000,00	-	192.000,00	16.000,00	-	16.000,00		32.000,00	160.000,00
P							2	1	1	1	01	Sueldos fijos		20	1955	100	192.000,00		192.000,00	16.000,00		16.000,00		32.000,00	160.000,00
P							2	1	1	4		Sueldo anual no.13		20	1955	100	16.000,00	-	16.000,00	-		-	-	-	16.000,00
P							2	1	1	4	01	Sueldo anual no.13		20	1955	100	16.000,00		16.000,00	-		-	-	-	16.000,00
P							2	1	5			CONTRIBUCIONES A LA SEGURIDAD SOCIAL		20	1955	100	8.310,60	-	8.310,60	2.462,40	-	2.462,40		4.924,80	3.385,80
P							2	1	5	1		Contribuciones al seguro de salud		20	1955	100	3.828,60	-	3.828,60	1.134,40	-	1.134,40	-	2.268,80	1.559,80
P							2	1	5	1	01	Contribuciones al seguro de salud		20	1955	100	3.828,60		3.828,60	1.134,40		1.134,40		2.268,80	1.559,80
P							2	1	5	2		Contribuciones al seguro de pensiones		20	1955	100	3.834,00	-	3.834,00	1.136,00	-	1.136,00	-	2.272,00	1.562,00
P							2	1	5	2	01	Contribuciones al seguro de pensiones		20	1955	100	3.834,00		3.834,00	1.136,00		1.136,00		2.272,00	1.562,00
P							2	1	5	3		Contribuciones al seguro de riesgo laboral		20	1955	100	648,00	-	648,00	192,00	-	192,00	-	384,00	264,00
P							2	1	5	3	01	Contribuciones al seguro de riesgo laboral		20	1955	100	648,00		648,00	192,00		192,00		384,00	264,00

Jerry A. Castro

SR. JENRRY ALBERTO CASTRO GUTIERREZ
ALCALDE



Felicía Rosario de Frias

LICDA. FELICIA ROSARIO DE FRIAS
CONTRALOR



Wendholy M. Gonzalez Cruel de Veras

LICDA. WENDHOLY M. GONZALEZ CRUEL DE VERAS
TESORERO

AYUNTAMIENTO MUNICIPAL DE VILLA VASQUEZ
EJECUCIÓN DE LOS GASTOS Y APLICACIONES FINANCIERAS POR DESTINO DE FONDOS Y ESTRUCTURA PROGRAMATICA
CORRESPONDIENTE AL MES FEBRERO DEL AÑO 2022

CÓDIGO INSTITUCIONAL: 7143

Cuenta Bancaria No. 060-201012-8

Destino de Fondos	Partidas no Asignables a Programas	Programa	Estructura				Clasificador del Gasto					Denominación del Gasto	Función	Fuente de Financiamiento	Fuente Especifica	Organismo Financiador	Presupuesto			Acumulado Anterior	Ejecución Del Gasto		Devengado a la Fecha	Balance Disponible	
			Proyecto	Actividad/obra	Institución Receptora	Código SNIP	Tipo	Objeto	Cuenta	Subcuenta	Auxiliar						Presupuesto Original Año Actual	Modificaciones	Vigente		Compromiso	Devengado			Pagado
1	2	3	4	5	6	7	8	9	10	11	12	13	14	15	16	17	18	19	20=18+19	21	22	23	24	25=21+23	26=(20-25)
P		01										NORMA POLITICA Y ADM. MUNICIPAL													
P				03								ADMINISTRACION MUNICIPAL	1101	20	1955	100	5.740.237,20	-	5.978.125,07	543.167,76	-	514.389,69	-	1.057.557,45	4.920.567,62
P							2	1				REMUNERACIONES Y CONTRIBUCIONES		20	1955	100	5.532.137,05	-	5.770.024,92	521.914,18	-	492.414,18	-	1.014.328,36	4.755.696,56
P							2	1	1			REMUNERACIONES		20	1955	100	5.055.163,49	-	5.293.051,36	483.905,78	-	454.405,78	-	938.311,56	4.354.739,80
P							2	1	1	1	01	Sueldos fijos		20	1955	100	3.419.200,00	-	3.419.200,00	408.985,53	-	411.476,53	-	820.462,06	2.598.737,94
P							2	1	1	1	01	Sueldos fijos		30	9996	102	1.196.000,00	-	1.196.000,00	37.420,25	-	34.929,25	-	72.349,50	1.123.650,50
P							2	1	1	2		Remuneraciones al personal con carácter transitorio					55.363,49	-	293.251,36	37.500,00	-	8.000,00	-	45.500,00	247.751,36
P							2	1	1	2	01	Sueldos al personal contratado e igualado					25.000,00	-	100.000,00	-	-	-	-	-	100.000,00
P							2	1	1	2	06	Jornales					30.363,49	-	193.251,36	37.500,00	-	8.000,00	-	45.500,00	147.751,36
P							2	1	1	4		Sueldo anual no.13		20	1955	100	384.600,00	-	384.600,00	-	-	-	-	-	384.600,00
P							2	1	1	4	01	Sueldo anual no.13		20	1955	100	384.600,00	-	384.600,00	-	-	-	-	-	384.600,00
P							2	1	1	5		Prestaciones económicas					-	-	-	-	-	-	-	-	-
P							2	1	1	5	03	Prestación laboral por desvinculación					-	-	-	-	-	-	-	0,00	0,00
P							2	1	3			DIETAS Y GASTOS DE REPRESENTACION		20	1955	100	233.750,00	-	233.750,00	14.000,00	-	14.000,00	-	28.000,00	205.750,00
P							2	1	3	1		Dietas		20	1955	100	13.750,00	-	13.750,00	-	-	-	-	-	13.750,00
P							2	1	3	1	01	Dietas en el país		20	1955	100	13.750,00	-	13.750,00	-	-	-	-	-	13.750,00
P							2	1	3	2		Gastos de representación		20	1955	100	220.000,00	-	220.000,00	14.000,00	-	14.000,00	-	28.000,00	192.000,00
P							2	1	3	2	01	Gastos de representación en el país		20	1955	100	168.000,00	-	168.000,00	14.000,00	-	14.000,00	-	28.000,00	140.000,00
P							2	1	3	2	02	Gastos de representación en el exterior					52.000,00	-	52.000,00	-	-	-	-	-	52.000,00
P							2	1	5			CONTRIBUCIONES A LA SEGURIDAD SOCIAL		20	1955	100	243.223,56	-	243.223,56	24.008,40	-	24.008,40	-	48.016,80	195.206,76
P							2	1	5	1		Contribuciones al seguro de salud		20	1955	100	112.050,36	-	112.050,36	11.060,40	-	11.060,40	-	22.120,80	89.929,56
P							2	1	5	1	01	Contribuciones al seguro de salud		20	1955	100	112.050,36	-	112.050,36	11.060,40	-	11.060,40	-	22.120,80	89.929,56
P							2	1	5	2		Contribuciones al seguro de pensiones		20	1955	100	112.208,40	-	112.208,40	11.076,00	-	11.076,00	-	22.152,00	90.056,40
P							2	1	5	2	01	Contribuciones al seguro de pensiones		20	1955	100	112.208,40	-	112.208,40	11.076,00	-	11.076,00	-	22.152,00	90.056,40
P							2	1	5	3		Contribuciones al seguro de riesgo laboral		20	1955	100	18.964,80	-	18.964,80	1.872,00	-	1.872,00	-	3.744,00	15.220,80
P							2	1	5	3	01	Contribuciones al seguro de riesgo laboral		20	1955	100	18.964,80	-	18.964,80	1.872,00	-	1.872,00	-	3.744,00	15.220,80
P							2	2				CONTRATACIÓN DE SERVICIOS		20	1955	100	208.100,15	-	208.100,15	21.253,58	-	21.975,51	-	43.229,09	164.871,06
P							2	2	3			VIÁTICOS		20	1955	100	180.000,00	-	180.000,00	20.000,00	-	20.000,00	-	40.000,00	140.000,00
P							2	2	3	1		Viáticos dentro del país		20	1955	100	180.000,00	-	180.000,00	20.000,00	-	20.000,00	-	40.000,00	140.000,00
P							2	2	3	1	01	Viáticos dentro del país		20	1955	100	180.000,00	-	180.000,00	20.000,00	-	20.000,00	-	40.000,00	140.000,00
P							2	2	8			OTROS SERVICIOS NO INCLUIDOS EN CONCEPTOS ANTERIORES		20	1955	100	28.100,15	-	28.100,15	1.253,58	-	1.975,51	-	3.229,09	24.871,06
P							2	2	8	2		Comisiones y gastos bancarios		20	1955	100	28.100,15	-	28.100,15	1.253,58	-	1.975,51	-	3.229,09	24.871,06
P							2	2	8	2	01	Comisiones y gastos bancarios		20	1955	100	28.100,15	-	28.100,15	1.253,58	-	1.975,51	-	3.229,09	24.871,06

Jerry A. Castro

SR. JENRRY ALBERTO CASTRO GUTIERREZ
ALCALDE



Felicía Rosario de Frias

LICDA. FELICIA ROSARIO DE FRIAS
CONTRALOR



Wendholly M. Gonzalez Cruel de Veras

LICDA. WENDHOLLY M. GONZALEZ CRUEL DE VERAS
TESORERO

AYUNTAMIENTO MUNICIPAL DE VILLA VASQUEZ
EJECUCIÓN DE LOS GASTOS Y APLICACIONES FINANCIERAS POR DESTINO DE FONDOS Y ESTRUCTURA PROGRAMÁTICA
CORRESPONDIENTE AL MES FEBRERO DEL AÑO 2022

CÓDIGO INSTITUCIONAL: 7143

Cuenta Bancaria No. 060-201012-8

Destino de Fondos	Partidas no Asignables a Programas	Programa	Estructura				Clasificador del Gasto					Denominación del Gasto	Función	Fuente de Financiamiento	Fuente Específica	Organismo Financiador	Presupuesto			Acumulado Anterior	Ejecución Del Gasto		Devengado a la Fecha	Balance Disponible	
			Proyecto	Actividad/obra	Institución Receptora	Código SNP	Tipo	Objeto	Cuenta	Subcuenta	Auxiliar						Presupuesto Original Año Actual	Modificaciones	Vigente		Compromiso	Devengado			Pagado
1	2	3	4	5	6	7	8	9	10	11	12	13	14	15	16	17	18	19	20=18+19	21	22	23	24	25=21+23	26=(20-25)
P		01										NORMA POLITICA Y ADM. MUNICIPAL													
P				04								SERVICIOS ADM. Y FINANCIEROS	1102	20	1955	100	1.746.316,95	-	1.746.316,95	140.043,90	-	140.043,90	-	280.087,80	1.466.229,15
P							2	1				REMUNERACIONES Y CONTRIBUCIONES		20	1955	100	1.626.316,95	-	1.626.316,95	130.043,90	-	130.043,90	-	260.087,80	1.366.229,15
P							2	1	1			REMUNERACIONES		20	1955	100	1.488.500,00	-	1.488.500,00	114.500,00	-	114.500,00	-	229.000,00	1.259.500,00
P							2	1	1	1	01	Sueldos fijos		20	1955	100	1.079.000,00		1.079.000,00	104.524,00		100.362,50		204.886,50	874.113,50
P							2	1	1	1	01	Sueldos fijos		30	9998	102	295.000,00		295.000,00	9.976,00		14.137,50		24.113,50	270.886,50
P							2	1	1	4		Sueldo anual no.13		20	1955	100	114.500,00	-	114.500,00	-		-	-	-	114.500,00
P							2	1	1	4	01	Sueldo anual no.13		20	1955	100	114.500,00		114.500,00	-		-	-	-	114.500,00
P							2	1	5			CONTRIBUCIONES A LA SEGURIDAD SOCIAL		20	1955	100	137.816,95	-	137.816,95	15.543,90	-	15.543,90	-	31.087,80	106.729,15
P							2	1	5	1		Contribuciones al seguro de salud		20	1955	100	63.490,95	-	63.490,95	7.160,90	-	7.160,90	-	14.321,80	49.169,15
P							2	1	5	1	01	Contribuciones al seguro de salud		20	1955	100	63.490,95		63.490,95	7.160,90		7.160,90		14.321,80	49.169,15
P							2	1	5	2		Contribuciones al seguro de pensiones		20	1955	100	63.580,00	-	63.580,00	7.171,00	-	7.171,00	-	14.342,00	49.238,00
P							2	1	5	2	01	Contribuciones al seguro de pensiones		20	1955	100	63.580,00		63.580,00	7.171,00		7.171,00		14.342,00	49.238,00
P							2	1	5	3		Contribuciones al seguro de riesgo laboral		20	1955	100	10.746,00	-	10.746,00	1.212,00	-	1.212,00	-	2.424,00	8.322,00
P							2	1	5	3	01	Contribuciones al seguro de riesgo laboral		20	1955	100	10.746,00		10.746,00	1.212,00		1.212,00		2.424,00	8.322,00
P							2	2				CONTRATACIÓN DE SERVICIOS		20	1955	100	120.000,00	-	120.000,00	10.000,00	-	10.000,00	-	20.000,00	100.000,00
P							2	2	3			VIÁTICOS		20	1955	100	120.000,00	-	120.000,00	10.000,00	-	10.000,00	-	20.000,00	100.000,00
P							2	2	3	1		Viáticos dentro del país		20	1955	100	120.000,00	-	120.000,00	10.000,00	-	10.000,00	-	20.000,00	100.000,00
P							2	2	3	1	01	Viáticos dentro del país		20	1955	100	120.000,00		120.000,00	10.000,00		10.000,00		20.000,00	100.000,00

Jerry A. Castro

SR. JENRRY ALBERTO CASTRO GUTIERREZ
ALCALDE



Felicia R. de Frias

LICDA. FELICIA ROSARIO DE FRIAS
CONTRALOR



Wendholy M. Gonzalez

LICDA. WENDHOLY M. GONZALEZ CRUEL DE VERAS
TESORERO

AYUNTAMIENTO MUNICIPAL DE VILLA VASQUEZ
EJECUCIÓN DE LOS GASTOS Y APLICACIONES FINANCIERAS POR DESTINO DE FONDOS Y ESTRUCTURA PROGRAMATICA
CORRESPONDIENTE AL MES FEBRERO DEL AÑO 2022

CÓDIGO INSTITUCIONAL: 7143

Cuenta Bancaria No. 060-201012-8

Destino de Fondos	Partidas no Asignables a Programas	Programa	Estructura				Clasificador del Gasto					Denominación del Gasto	Función	Fuente de Financiamiento	Fuente Especifica	Organismo Financiador	Presupuesto			Acumulado Anterior	Ejecución Del Gasto		Devengado a la Fecha	Balance Disponible	
			Proyecto	Actividad/obra	Institución Receptora	Código SNIP	Tipo	Objeto	Cuenta	Subcuenta	Auxiliar						Presupuesto Original Año Actual	Modificaciones	Vigente		Compromiso	Devengado			Pagado
1	2	3	4	5	6	7	8	9	10	11	12	13	14	15	16	17	18	19	20 =18+19	21	22	23	24	25=21+23	26=(20-25)
P		01										NORMA POLITICA Y ADM. MUNICIPAL													
P				05								GESTION URBANA, PLANEACION Y REGULACION USO DE SUE	1102	20	1955	100	430.557,20	-	430.557,20	32.231,90	-	32.231,90		64.463,80	366.093,40
P							2	1				REMUNERACIONES Y CONTRIBUCIONES		20	1955	100	430.557,20	-	430.557,20	32.231,90	-	32.231,90		64.463,80	366.093,40
P							2	1	1			REMUNERACIONES		20	1955	100	348.000,00	-	348.000,00	29.000,00	-	29.000,00		58.000,00	290.000,00
P							2	1	1	1	01	Sueldos fijos		20	1955	100	348.000,00		348.000,00	29.000,00		29.000,00		58.000,00	290.000,00
P							2	1	1	4		Sueldo anual no.13		20	1955	100	29.000,00	-	29.000,00	-		-	-	-	29.000,00
P							2	1	1	4	01	Sueldo anual no.13		20	1955	100	29.000,00		29.000,00	-		-	-	-	29.000,00
P							2	1	5			CONTRIBUCIONES A LA SEGURIDAD SOCIAL		20	1955	100	53.557,20	-	53.557,20	3.231,90	-	3.231,90		6.463,80	47.093,40
P							2	1	5	1		Contribuciones al seguro de salud		20	1955	100	24.673,20	-	24.673,20	1.488,90	-	1.488,90	-	2.977,80	21.695,40
P							2	1	5	1	01	Contribuciones al seguro de salud		20	1955	100	24.673,20		24.673,20	1.488,90		1.488,90		2.977,80	21.695,40
P							2	1	5	2		Contribuciones al seguro de pensiones		20	1955	100	24.708,00	-	24.708,00	1.491,00	-	1.491,00	-	2.982,00	21.726,00
P							2	1	5	2	01	Contribuciones al seguro de pensiones		20	1955	100	24.708,00		24.708,00	1.491,00		1.491,00		2.982,00	21.726,00
P							2	1	5	3		Contribuciones al seguro de riesgo laboral		20	1955	100	4.176,00	-	4.176,00	252,00	-	252,00	-	504,00	3.672,00
P							2	1	5	3	01	Contribuciones al seguro de riesgo laboral		20	1955	100	4.176,00		4.176,00	252,00		252,00		504,00	3.672,00
TOTAL GENERAL FONDOS PERSONALES																	11.371.161,75	-	11.639.049,62	981.370,46	-	952.592,39	-	1.933.962,85	9.705.086,77

Jerry A. Castro

SR. JENRRY ALBERTO CASTRO GUTIERREZ
ALCALDE



Felicia R.

LICDA. FELICIA ROSARIO DE FRIAS
CONTRALOR



Wendholy M. Gonzalez

LICDA. WENDHOLY M. GONZALEZ CRUEL DE VERAS
TESORERO

183.475,00 91.737,50

297.975,00

48.618,48

72.942,72

72.942,72

254.855,98

822.953,06
69.858,50

58.000,00 *

10.000,00 *

15.000,00 *

12.000,00 *

5.500,00 *

9.000,00 *

9.000,00

118.500,00

8.401,65

8.413,50

1.422,00

3.294,00

22.120,80

22.152,00

22.152,00

3.744,00

3.744,00

128,38 CRL

86.225,00

114.500,00

104.524,00

204.886,50

14.137,50

13.500,00

5.500,00

19.500,00 *

27.500,00

13.500,00

11000

90.500,00

6.416,45

6.425,50

1.086,00

14.321,80

14.342,00

14.342,00

2.424,00

2.424,00

12.832,90

12.851,00

2.172,00

	19500
	1382,55
	1384,5
19500	234
559,65	
592,80	
1.671,78	16675,77
2.824,23	
19.500,00	

76.500,00

90.500,00
27.000,00

300.700,00

21.319,63 8.630,09
21.349,70 9.141,28
3.608,40
1.799,89
135,00

48.212,62 17.771,37

65.983,99

65983,99

-

135

- 135,00

AYUNTAMIENTO MUNICIPAL DE VILLA VASQUEZ
EJECUCIÓN DE LOS GASTOS Y APLICACIONES FINANCIERAS POR DESTINO DE FONDOS Y ESTRUCTURA PROGRAMATICA
CORRESPONDIENTE AL MES MARZO DEL AÑO 2022

CÓDIGO INSTITUCIONAL: 7143

Cuenta Bancaria No. 060-201012-8

Destino de Fondos	Partidas no Asignables a Programas	Programa	Estructura				Clasificador del Gasto					Denominación del Gasto	Función	Fuente de Financiamiento	Fuente Especifica	Organismo Financiador	Presupuesto			Acumulado Anterior	Ejecución Del Gasto			Devengado a la Fecha	Balance Disponible
			Proyecto	Actividad/obra	Institución Receptora	Código SNP	Tipo	Objeto	Cuenta	Subcuenta	Auxiliar						Presupuesto Original Año Actual	Modificaciones	Vigente		Compromiso	Devengado	Pagado		
1	2	3	4	5	6	7	8	9	10	11	12	13	14	15	16	17	18	19	20 =18+19	21	22	23	24	25=21+23	26=(20-25)
P		01										NORMA,POLITICA Y ADM. MUNICIPAL													
P			01									NORMAS Y SEGUIMIENTOS	1101	20	1955	100	3.237.739,80	-	3.267.739,80	494.929,00	-	254.236,10		749.165,10	2.518.574,70
P							2	1				REMUNERACIONES Y CONTRIBUCIONES		20	1955	100	3.237.739,80	-	3.267.739,80	494.929,00	-	254.236,10		749.165,10	2.518.574,70
P							2	1	1			REMUNERACIONES		20	1955	100	2.977.000,00	-	2.977.000,00	458.000,00	-	229.000,00	-	687.000,00	2.290.000,00
P							2	1	1	1	01	Sueldos fijos		20	1955	100	2.403.000,00		2.403.000,00	435.237,50		229.000,00		664.237,50	1.738.762,50
P							2	1	1	1	01	Sueldos fijos		30	9995	105	345.000,00		345.000,00	22.762,50				22.762,50	322.237,50
P							2	1	1	4		Sueldo anual no.13		20	1955	100	229.000,00	-	229.000,00	-		-		-	229.000,00
P							2	1	1	4	01	Sueldo anual no.13		20	1955	100	229.000,00		229.000,00	-		-		-	229.000,00
P							2	1	3			DIETAS Y GASTOS DE REPRESENTACION		20	1955	100	125.000,00	-	155.000,00	20.000,00	-	10.000,00		30.000,00	125.000,00
P							2	1	3	1		Dietas		20	1955	100	35.000,00	-	35.000,00	-	-	-		-	35.000,00
P							2	1	3	1	01	Dietas en el país		20	1955	100	35.000,00		35.000,00	-				-	35.000,00
P							2	1	3	2		Gastos de representación		20	1955	100	90.000,00	-	120.000,00	20.000,00	-	10.000,00	-	30.000,00	90.000,00
P							2	1	3	2	01	Gastos de representación en el país		20	1955	100	90.000,00		120.000,00	20.000,00		10.000,00		30.000,00	90.000,00
P							2	1	5			CONTRIBUCIONES A LA SEGURIDAD SOCIAL		20	1955	100	135.739,80	-	135.739,80	16.929,00	-	15.236,10		32.165,10	103.574,70
P							2	1	5	1		Contribuciones al seguro de salud		20	1955	100	62.533,80	-	62.533,80	7.799,00	-	7.019,10	-	14.818,10	47.715,70
P							2	1	5	1	01	Contribuciones al seguro de salud		20	1955	100	62.533,80		62.533,80	7.799,00		7.019,10		14.818,10	47.715,70
P							2	1	5	2		Contribuciones al seguro de pensiones		20	1955	100	62.622,00	-	62.622,00	7.810,00	-	7.029,00	-	14.839,00	47.783,00
P							2	1	5	2	01	Contribuciones al seguro de pensiones		20	1955	100	62.622,00		62.622,00	7.810,00		7.029,00		14.839,00	47.783,00
P							2	1	5	3		Contribuciones al seguro de riesgo laboral		20	1955	100	10.584,00	-	10.584,00	1.320,00	-	1.188,00	-	2.508,00	8.076,00
P							2	1	5	3	01	Contribuciones al seguro de riesgo laboral		20	1955	100	10.584,00		10.584,00	1.320,00		1.188,00		2.508,00	8.076,00

Jerry A. Castro

SR. JENRRY ALBERTO CASTRO GUTIERREZ
ALCALDE



Licda. Felicia R.

LICDA. FELICIA ROSARIO DE FRIAS
CONTRALOR



Wendholly M. Gonzalez

LICDA. WENDHOLLY M. GONZALEZ CRUEL DE VERAS
TESORERO


AYUNTAMIENTO MUNICIPAL DE VILLA VASQUEZ
EJECUCIÓN DE LOS GASTOS Y APLICACIONES FINANCIERAS POR DESTINO DE FONDOS Y ESTRUCTURA PROGRAMATICA
CORRESPONDIENTE AL MES MARZO DEL AÑO 2022

CÓDIGO INSTITUCIONAL: 7143

Cuenta Bancaria No. 060-201012-8

Destino de Fondos	Partidas no Asignables a Programas	Programa	Estructura				Clasificador del Gasto					Denominación del Gasto	Función	Fuente de Financiamiento	Fuente Especifica	Organismo Financiador	Presupuesto			Acumulado Anterior	Ejecución Del Gasto			Devengado a la Fecha	Balance Disponible
			Proyecto	Actividad/obra	Institución Receptora	Código SNIP	Tipo	Objeto	Cuenta	Subcuenta	Auxiliar						Presupuesto Original Año Actual	Modificaciones	Vigente		Compromiso	Devengado	Pagado		
1	2	3	4	5	6	7	8	9	10	11	12	13	14	15	16	17	18	19	20 =18+19	21	22	23	24	25=21+23	26=(20-25)
P		01										NORMA, POLITICA Y ADM. MUNICIPAL													
P				02								CONTROL Y FISCALIZACION DE LA GESTION MUNICIPAL	1101	20	1955	100	216.316,00	-	216.310,60	36.924,80	-	18.462,40		55.387,20	160.923,40
P							2	1				REMUNERACIONES Y CONTRIBUCIONES		20	1955	100	216.316,00	-	216.310,60	36.924,80	-	18.462,40		55.387,20	160.923,40
P							2	1	1			REMUNERACIONES		20	1955	100	192.000,00	-	192.000,00	32.000,00	-	16.000,00		48.000,00	144.000,00
P							2	1	1	1	01	Sueldos fijos		20	1955	100	192.000,00		192.000,00	32.000,00		16.000,00		48.000,00	144.000,00
P							2	1	1	4		Sueldo anual no.13		20	1955	100	16.000,00	-	16.000,00	-			-		16.000,00
P							2	1	1	4	01	Sueldo anual no.13		20	1955	100	16.000,00		16.000,00	-			-		16.000,00
P							2	1	5			CONTRIBUCIONES A LA SEGURIDAD SOCIAL		20	1955	100	8.316,00	-	8.310,60	4.924,80	-	2.462,40		7.387,20	923,40
P							2	1	5	1		Contribuciones al seguro de salud		20	1955	100	3.834,00	-	3.828,60	2.268,80	-	1.134,40		3.403,20	425,40
P							2	1	5	1	01	Contribuciones al seguro de salud		20	1955	100	3.834,00		3.828,60	2.268,80		1.134,40		3.403,20	425,40
P							2	1	5	2		Contribuciones al seguro de pensiones		20	1955	100	3.834,00	-	3.834,00	2.272,00	-	1.136,00		3.408,00	426,00
P							2	1	5	2	01	Contribuciones al seguro de pensiones		20	1955	100	3.834,00		3.834,00	2.272,00		1.136,00		3.408,00	426,00
P							2	1	5	3		Contribuciones al seguro de riesgo laboral		20	1955	100	648,00	-	648,00	384,00	-	192,00		576,00	72,00
P							2	1	5	3	01	Contribuciones al seguro de riesgo laboral		20	1955	100	648,00		648,00	384,00		192,00		576,00	72,00

Jenrry A. Castro.
SR. JENRRY ALBERTO CASTRO GUTIERREZ
ALCALDE



LICDA. FELICIA ROSARIO DE FRIAS
CONTRALOR



LICDA. WENDHOLY M. GONZALEZ CRUEL DE VERAS
TESORERO



AYUNTAMIENTO MUNICIPAL DE VILLA VASQUEZ
EJECUCIÓN DE LOS GASTOS Y APLICACIONES FINANCIERAS POR DESTINO DE FONDOS Y ESTRUCTURA PROGRAMATICA
CORRESPONDIENTE AL MES MARZO DEL AÑO 2022

CÓDIGO INSTITUCIONAL: 7143

Cuenta Bancaria No. 060-201012-8

Destino de Fondos	Partidas no Asignables a Programas	Programa	Estructura				Clasificador del Gasto					Denominación del Gasto	Función	Fuente de Financiamiento	Fuente Especifica	Organismo Financiador	Presupuesto			Acumulado Anterior	Ejecución Del Gasto			Devengado a la Fecha	Balance Disponible
			Proyecto	Actividad/obra	Institución Receptora	Código SNIP	Tipo	Objeto	Cuenta	Subcuenta	Auxiliar						Presupuesto Original	Año Actual	Modificaciones		Vigente	Compromiso	Devengado		
1	2	3	4	5	6	7	8	9	10	11	12	13	14	15	16	17	18	19	20 =18+19	21	22	23	24	25=21+23	26=(20-25)
P		01										NORMA,POLITICA Y ADM. MUNICIPAL													
P				03								ADMINISTRACION MUNICIPAL	1101	20	1955	100	5.740.237,20	-	5.978.125,07	1.057.557,45	-	365.664,67	-	1.423.222,12	4.554.902,95
P							2	1				REMUNERACIONES Y CONTRIBUCIONES		20	1955	100	5.532.137,05	-	5.770.024,92	1.014.328,36	-	342.977,55	-	1.357.305,91	4.412.719,01
P							2	1	1			REMUNERACIONES		20	1955	100	5.055.163,49	-	5.293.051,36	938.311,56	-	305.200,00	-	1.243.511,56	4.049.539,80
P							2	1	1	1	01	Sueldos fijos		20	1955	100	3.419.200,00		3.419.200,00	820.462,06		196.194,25		1.016.656,31	2.402.543,69
P							2	1	1	1	01	Sueldos fijos		30	9996	102	1.196.000,00		1.196.000,00	72.349,50		109.005,75		181.355,25	1.014.644,75
P							2	1	1	2		Remuneraciones al personal con carácter transitorio					55.363,49	-	293.251,36	45.500,00	-	-	-	45.500,00	247.751,36
P							2	1	1	2	01	Sueldos al personal contratado e igualado					25.000,00	-	100.000,00	-	-	-	-	-	100.000,00
P							2	1	1	2	06	Jornales					30.363,49	-	193.251,36	45.500,00	-	-	-	45.500,00	147.751,36
P							2	1	1	2	07	Jornales					-	-	-	-	-	-	-	-	0,00
P							2	1	1	4		Sueldo anual no.13		20	1955	100	384.600,00	-	384.600,00	-	-	-	-	-	384.600,00
P							2	1	1	4	01	Sueldo anual no.13		20	1955	100	384.600,00	-	384.600,00	-	-	-	-	-	384.600,00
P							2	1	1	5		Prestaciones económicas					-	-	-	-	-	-	-	-	-
P							2	1	1	5	03	Prestación laboral por desvinculación					-	-	-	-	-	-	-	-	0,00
P							2	1	3			DIETAS Y GASTOS DE REPRESENTACION		20	1955	100	233.750,00	-	233.750,00	28.000,00	-	14.000,00	-	42.000,00	191.750,00
P							2	1	3	1		Dietas		20	1955	100	13.750,00	-	13.750,00	-	-	-	-	-	13.750,00
P							2	1	3	1	01	Dietas en el país		20	1955	100	13.750,00	-	13.750,00	-	-	-	-	-	13.750,00
P							2	1	3	2		Gastos de representación		20	1955	100	220.000,00	-	220.000,00	28.000,00	-	14.000,00	-	42.000,00	178.000,00
P							2	1	3	2	01	Gastos de representación en el país		20	1955	100	168.000,00	-	168.000,00	28.000,00	-	14.000,00	-	42.000,00	126.000,00
P							2	1	3	2	02	Gastos de representación en el exterior					52.000,00	-	52.000,00	-	-	-	-	-	52.000,00
P							2	1	5			CONTRIBUCIONES A LA SEGURIDAD SOCIAL		20	1955	100	243.223,56	-	243.223,56	48.016,80	-	23.777,55	-	71.794,35	171.429,21
P							2	1	5	1		Contribuciones al seguro de salud		20	1955	100	112.050,36	-	112.050,36	22.120,80	-	10.954,05	-	33.074,85	78.975,51
P							2	1	5	1	01	Contribuciones al seguro de salud		20	1955	100	112.050,36	-	112.050,36	22.120,80	-	10.954,05	-	33.074,85	78.975,51
P							2	1	5	2		Contribuciones al seguro de pensiones		20	1955	100	112.208,40	-	112.208,40	22.152,00	-	10.969,50	-	33.121,50	79.086,90
P							2	1	5	2	01	Contribuciones al seguro de pensiones		20	1955	100	112.208,40	-	112.208,40	22.152,00	-	10.969,50	-	33.121,50	79.086,90
P							2	1	5	3		Contribuciones al seguro de riesgo laboral		20	1955	100	18.964,80	-	18.964,80	3.744,00	-	1.854,00	-	5.598,00	13.366,80
P							2	1	5	3	01	Contribuciones al seguro de riesgo laboral		20	1955	100	18.964,80	-	18.964,80	3.744,00	-	1.854,00	-	5.598,00	13.366,80
P							2	2				CONTRATACIÓN DE SERVICIOS		20	1955	100	208.100,15	-	208.100,15	43.229,09	-	22.687,12	-	65.916,21	142.183,94
P							2	2	3			VIATICOS		20	1955	100	180.000,00	-	180.000,00	40.000,00	-	20.000,00	-	60.000,00	120.000,00
P							2	2	3	1		Viáticos dentro del país		20	1955	100	180.000,00	-	180.000,00	40.000,00	-	20.000,00	-	60.000,00	120.000,00
P							2	2	3	1	01	Viáticos dentro del país		20	1955	100	180.000,00	-	180.000,00	40.000,00	-	20.000,00	-	60.000,00	120.000,00
P							2	2	8			OTROS SERVICIOS NO INCLUIDOS EN CONCEPTOS ANTERIO		20	1955	100	28.100,15	-	28.100,15	3.229,09	-	2.687,12	-	5.916,21	22.183,94
P							2	2	8	2		Comisiones y gastos bancarios		20	1955	100	28.100,15	-	28.100,15	3.229,09	-	2.687,12	-	5.916,21	22.183,94
P							2	2	8	2	01	Comisiones y gastos bancarios		20	1955	100	28.100,15	-	28.100,15	3.229,09	-	2.687,12	-	5.916,21	22.183,94

Jerry A. Castro
SR. JENRRY ALBERTO CASTRO GUTIERREZ
ALCALDE



Licda. Felicia Rosario de Frias
CONTRALOR



Wendholy Gonzalez
LICDA. WENDHOLY M. GONZALEZ CRUEL DE VERAS
TESORERO

AYUNTAMIENTO MUNICIPAL DE VILLA VASQUEZ
EJECUCIÓN DE LOS GASTOS Y APLICACIONES FINANCIERAS POR DESTINO DE FONDOS Y ESTRUCTURA PROGRAMATICA
CORRESPONDIENTE AL MES MARZO DEL AÑO 2022

CÓDIGO INSTITUCIONAL: 7143

Cuenta Bancaria No. 060-201012-8

Destino de Fondos	Partidas no Asignables a Programas	Programa	Estructura				Clasificador del Gasto					Denominación del Gasto	Función	Fuente de Financiamiento	Fuente Especifica	Organismo Financiado	Presupuesto			Acumulado Anterior	Ejecución Del Gasto			Devengado a la Fecha	Balance Disponible	
			Proyecto	Actividad/obra	Institución Receptora	Código SNP	Tipo	Objeto	Cuenta	Subcuenta	Auxiliar						Presupuesto Original Año Actual	Modificaciones	Vigente		Compromiso	Devengado	Pagado			
1	2	3	4	5	6	7	8	9	10	11	12	13	14	15	16	17	18	19	20 =18+19	21	22	23	24	25=21+23	26=(20-25)	
P		01										NORMA,POLITICA Y ADM. MUNICIPAL														
P			04									SERVICIOS ADM. Y FINANCIEROS	1102	20	1955	100	1.746.316,95	-	1.746.316,95	280.087,80	-	140.043,90	-	420.131,70	1.326.185,25	
P												REMUNERACIONES Y CONTRIBUCIONES		20	1955	100	1.626.316,95	-	1.626.316,95	260.087,80	-	130.043,90	-	390.131,70	1.236.185,25	
P								2	1			REMUNERACIONES		20	1955	100	1.488.500,00	-	1.488.500,00	229.000,00	-	114.500,00	-	343.500,00	1.145.000,00	
P								2	1	1	1	01	Sueldos fijos		20	1955	100	1.079.000,00		1.079.000,00	204.886,50		88.436,75		293.323,25	785.676,75
P								2	1	1	1	01	Sueldos fijos		30	9998	102	295.000,00		295.000,00	24.113,50		26.063,25		50.176,75	244.823,25
P								2	1	1	4		Sueldo anual no.13		20	1955	100	114.500,00		114.500,00	-			-		114.500,00
P								2	1	1	4	01	Sueldo anual no.13		20	1955	100	114.500,00		114.500,00	-			-		114.500,00
P								2	1	5			CONTRIBUCIONES A LA SEGURIDAD SOCIAL		20	1955	100	137.816,95		137.816,95	31.087,80		15.543,90		46.631,70	91.185,25
P								2	1	5	1		Contribuciones al seguro de salud		20	1955	100	63.490,95		63.490,95	14.321,80		7.160,90		21.482,70	42.008,25
P								2	1	5	1	01	Contribuciones al seguro de salud		20	1955	100	63.490,95		63.490,95	14.321,80		7.160,90		21.482,70	42.008,25
P								2	1	5	2		Contribuciones al seguro de pensiones		20	1955	100	63.580,00		63.580,00	14.342,00		7.171,00		21.513,00	42.067,00
P								2	1	5	2	01	Contribuciones al seguro de pensiones		20	1955	100	63.580,00		63.580,00	14.342,00		7.171,00		21.513,00	42.067,00
P								2	1	5	3		Contribuciones al seguro de riesgo laboral		20	1955	100	10.746,00		10.746,00	2.424,00		1.212,00		3.636,00	7.110,00
P								2	1	5	3	01	Contribuciones al seguro de riesgo laboral		20	1955	100	10.746,00		10.746,00	2.424,00		1.212,00		3.636,00	7.110,00
P								2	2				CONTRATACIÓN DE SERVICIOS		20	1955	100	120.000,00		120.000,00	20.000,00		10.000,00		30.000,00	90.000,00
P								2	2	3			VIÁTICOS		20	1955	100	120.000,00		120.000,00	20.000,00		10.000,00		30.000,00	90.000,00
P								2	2	3	1		Viáticos dentro del país		20	1955	100	120.000,00		120.000,00	20.000,00		10.000,00		30.000,00	90.000,00
P								2	2	3	1	01	Viáticos dentro del país		20	1955	100	120.000,00		120.000,00	20.000,00		10.000,00		30.000,00	90.000,00

Jerry A. Castro

SR. JENRRY ALBERTO CASTRO GUTIERREZ
ALCALDE



Felicia Rosario de Frias

LICDA. FELICIA ROSARIO DE FRIAS
CONTRALOR



Wendholly M. Gonzalez

LICDA. WENDHOLLY M. GONZALEZ CRUEL DE VERAS
TESORERO

AYUNTAMIENTO MUNICIPAL DE VILLA VASQUEZ
EJECUCIÓN DE LOS GASTOS Y APLICACIONES FINANCIERAS POR DESTINO DE FONDOS Y ESTRUCTURA PROGRAMATICA
CORRESPONDIENTE AL MES MARZO DEL AÑO 2022

CÓDIGO INSTITUCIONAL:

Cuenta Bancaria No. 060-201012-8

Destino de Fondos	Partidas no Asignables a Programas	Programa	Estructura				Clasificador del Gasto					Denominación del Gasto	Función	Fuente de Financiamiento	Fuente Especifica	Organismo Financiador	Presupuesto			Acumulado Anterior	Ejecución Del Gasto			Devengado a la Fecha	Balance Disponible
			Proyecto	Actividad/obra	Institución Receptora	Código SNIP	Tipo	Objeto	Cuenta	Subcuenta	Auxiliar						Presupuesto Original	Año Actual	Modificaciones		Vigente	20=18+19	Compro		
1	2	3	4	5	6	7	8	9	10	11	12	13	14	15	16	17	18	19	20=18+19	21	22	23	24	25=21+23	26=(20-25)
P		01										NORMA,POLITICA Y ADM. MUNICIPAL													
P				05								GESTION URBANA, PLANEACION Y REGULACION USO DE SUELO	1102	20	1955	100	430.557,20	-	430.557,20	64.463,80	-	32.231,90	-	96.695,70	333.861,50
P							2	1				REMUNERACIONES Y CONTRIBUCIONES		20	1955	100	430.557,20	-	430.557,20	64.463,80	-	32.231,90	-	96.695,70	333.861,50
P							2	1	1			REMUNERACIONES		20	1955	100	348.000,00	-	348.000,00	58.000,00	-	29.000,00	-	87.000,00	261.000,00
P							2	1	1	1	01	Sueldos fijos		20	1955	100	348.000,00	-	348.000,00	58.000,00	-	29.000,00	-	87.000,00	261.000,00
P							2	1	1	4		Sueldo anual no.13		20	1955	100	29.000,00	-	29.000,00	-	-	-	-	-	29.000,00
P							2	1	1	4	01	Sueldo anual no.13		20	1955	100	29.000,00	-	29.000,00	-	-	-	-	-	29.000,00
P							2	1	5			CONTRIBUCIONES A LA SEGURIDAD SOCIAL		20	1955	100	53.557,20	-	53.557,20	6.463,80	-	3.231,90	-	9.695,70	43.861,50
P							2	1	5	1		Contribuciones al seguro de salud		20	1955	100	24.673,20	-	24.673,20	2.977,80	-	1.488,90	-	4.466,70	20.206,50
P							2	1	5	1	01	Contribuciones al seguro de salud		20	1955	100	24.673,20	-	24.673,20	2.977,80	-	1.488,90	-	4.466,70	20.206,50
P							2	1	5	2		Contribuciones al seguro de pensiones		20	1955	100	24.708,00	-	24.708,00	2.982,00	-	1.491,00	-	4.473,00	20.235,00
P							2	1	5	2	01	Contribuciones al seguro de pensiones		20	1955	100	24.708,00	-	24.708,00	2.982,00	-	1.491,00	-	4.473,00	20.235,00
P							2	1	5	3		Contribuciones al seguro de riesgo laboral		20	1955	100	4.176,00	-	4.176,00	504,00	-	252,00	-	756,00	3.420,00
P							2	1	5	3	01	Contribuciones al seguro de riesgo laboral		20	1955	100	4.176,00	-	4.176,00	504,00	-	252,00	-	756,00	3.420,00
TOTAL GENERAL FONDOS PERSONALES																	11.371.167,15	-	11.639.049,62	1.933.962,85	-	810.638,97	-	2.744.601,82	8.894.447,80

Jerry A. Castro
SR. JENRRY ALBERTO CASTRO GUTIERREZ
ALCALDE



Felicía Rosario de Frias
LICDA. FELICIA ROSARIO DE FRIAS
CONTRALOR



Wendholly Gonzalez
LICDA. WENDHOLY M. GONZALEZ CRUEL DE VERAS
TESORERO

#REF!

113,431,31

#REF!

51.331,78
51.331,78

51461,2
129,42

33000

396

99.000,00

7.019,10

7.029,00

1.188,00

12000

	87.188,50
284.933,33	
99.666,67	283.382,75
3.110,29	
199.304,54	

154500
10.954,05
10.969,50
1.854,00

-

62.373,50

176.873,50
52.126,50

101000

7.160,90

7.171,00

1.212,00

-

9.416,97
174.683,03
184.100,00

1.489,61

30.489,61

NOMBRE DE LA ENTIDAD MUNICIPAL DE VILLA VASQUEZ
EJECUCIÓN TRIMESTRAL DE LOS GASTOS Y APLICACIONES FINANCIERAS POR DESTINO DE FONDOS Y ESTRUCTURA PROGRAMATICA
CORRESPONDIENTE AL PRIMER TRIMESTRE DEL AÑO 2022

CÓDIGO INSTITUCIONAL 7143

Cuenta Bancaria No. 060-201012-8

Destino de Fondos	Partidas No Asign a Prog	Estructura Programática				Clasificador del Gasto					Denominación del Gasto	FUNCION	Fuente de Financiamiento	Fuente Especifica	Organismo Financiador	Presupuesto			Devengado		% Devengado a la Fecha	Balance Disponible	% Balance Disponible	
		Prog	Proyecto	Act/Obr a	Codigo SNIP	Tipo	Objeto	Cuenta	Subcuenta	Auxiliar						Original	Modificaciones	Vigente	Acumulado Anterior	Trimestre				A la Fecha
1	2	3	4	5	6	7	8	9	10	11	12		13	14	15	16	17	18 = 16 + 17	19	20	22 = 21 / 18	22 = 21 / 18	26=(20-25)	24 = 23 / 18
P		01									NORMA,POLITICA Y ADM. MUNICIPAL													
P				01							NORMAS Y SEGUIMIENTOS	1101	20	1955	100	3.237.739,80	30.000,00	3.267.739,80	-	749.165,10	749.165,10	23%	2.518.574,70	77%
P						2	1				REMUNERACIONES Y CONTRIBUCIONES		20	1955	100	3.237.739,80	30.000,00	3.267.739,80	-	749.165,10	749.165,10	23%	2.518.574,70	77%
P						2	1	1			REMUNERACIONES		20	1955	100	2.977.000,00	-	2.977.000,00	-	687.000,00	687.000,00	23%	2.290.000,00	77%
P						2	1	1	1	01	Sueldos fijos		20	1955	100	2.403.000,00	0,00	2.403.000,00	-	664.237,50	664.237,50	28%	1.738.762,50	72%
P						2	1	1	1	01	Sueldos fijos		30	9995	102	345.000,00	-	345.000,00	-	22.762,50	22.762,50	7%	322.237,50	93%
P						2	1	1	4		Sueldo anual no.13		20	1955	100	229.000,00	-	229.000,00	-	-	-	0%	229.000,00	100%
P						2	1	1	4	01	Sueldo anual no.13		20	1955	100	229.000,00	-	229.000,00	-	-	-	0%	229.000,00	100%
P						2	1	3			DIETAS Y GASTOS DE REPRESENTACION		20	1955	100	125.000,00	30.000,00	155.000,00	-	30.000,00	30.000,00	19%	125.000,00	81%
P						2	1	3	1		Dietas		20	1955	100	35.000,00	-	35.000,00	-	-	-	0%	35.000,00	100%
P						2	1	3	1	01	Dietas en el país		20	1955	100	35.000,00	-	35.000,00	-	-	-	0%	35.000,00	100%
P						2	1	3	2		Gastos de representación		20	1955	100	90.000,00	30.000,00	120.000,00	-	30.000,00	30.000,00	25%	90.000,00	75%
P						2	1	3	2	01	Gastos de representación en el país		20	1955	100	90.000,00	30.000,00	120.000,00	-	30.000,00	30.000,00	25%	90.000,00	75%
P						2	1	5			CONTRIBUCIONES A LA SEGURIDAD SOCIAL		20	1955	100	135.739,80	-	135.739,80	-	32.165,10	32.165,10	24%	103.574,70	76%
P						2	1	5	1		Contribuciones al seguro de salud		20	1955	100	62.533,80	-	62.533,80	-	14.818,10	14.818,10	24%	47.715,70	76%
P						2	1	5	1	01	Contribuciones al seguro de salud		20	1955	100	62.533,80	-	62.533,80	-	14.818,10	14.818,10	24%	47.715,70	76%
P						2	1	5	2		Contribuciones al seguro de pensiones		20	1955	100	62.622,00	-	62.622,00	-	14.839,00	14.839,00	24%	47.783,00	76%
P						2	1	5	2	01	Contribuciones al seguro de pensiones		20	1955	100	62.622,00	-	62.622,00	-	14.839,00	14.839,00	24%	47.783,00	76%
P						2	1	5	3		Contribuciones al seguro de riesgo laboral		20	1955	100	10.584,00	-	10.584,00	-	2.508,00	2.508,00	24%	8.076,00	76%
P						2	1	5	3	01	Contribuciones al seguro de riesgo laboral		20	1955	100	10.584,00	-	10.584,00	-	2.508,00	2.508,00	24%	8.076,00	76%

Jenrry A. Castro
SR. JENRRY ALBERTO CASTRO GUTIERREZ
ALCALDE



Felicía Rosario de Frias
LICDA. FELICIA ROSARIO DE FRIAS
CONTRALOR



Wendholly M. Gonzalez Cruel de Veras
LICDA. WENDHOLY M. GONZALEZ CRUEL DE VERAS
TESORERO


EJECUCIÓN TRIMESTRAL DE LOS GASTOS Y APLICACIONES FINANCIERAS POR DESTINO DE FONDOS Y ESTRUCTURA PROGRAMATICA
CORRESPONDIENTE AL PRIMER TRIMESTRE DEL AÑO 2022

CÓDIGO INSTITUCIONAL 7143

Cuenta Bancaria No. 060-201012-8

Destino de Fondos	Partidas No Asign a Prog	Estructura Programática				Clasificador del Gasto					Denominación del Gasto	FUNCION	Fuente de Financiamiento	Fuente Especifica	Organismo Financiador	Presupuesto			Devengado		% Devengado a la Fecha	Balance Disponible	% Balance Disponible	
		Prog	Proyecto	Act/Obr a	Codigo SNIP	Tipo	Objeto	Cuenta	Subcuenta	Auxiliar						Original	Modificaciones	Vigente	Acumulado Anterior	Trimestre				A la Fecha
1	2	3	4	5	6	7	8	9	10	11	12		13	14	15	16	17	18 = 16 + 17	19	20	22 = 21 / 18	22 = 21 / 18	26=(20-25)	24 = 23 / 18
P		01									NORMA, POLITICA Y ADM. MUNICIPAL													
P				02							CONTROL Y FISCALIZACION DE LA GESTION MUNICIPAL	1101	20	1955	100	216.310,60	-	216.310,60	-	55.387,20	55.387,20	26%	160.923,40	74%
P						2	1				REMUNERACIONES Y CONTRIBUCIONES		20	1955	100	216.310,60	-	216.310,60	-	55.387,20	55.387,20	26%	160.923,40	74%
P						2	1	1			REMUNERACIONES		20	1955	100	192.000,00	-	192.000,00	-	48.000,00	48.000,00	25%	144.000,00	75%
P						2	1	1	1	01	Sueldos fijos		20	1955	100	192.000,00	-	192.000,00	-	48.000,00	48.000,00	25%	144.000,00	75%
P						2	1	1	4		Sueldo anual no.13		20	1955	100	16.000,00	-	16.000,00	-	-	-	0%	16.000,00	100%
P						2	1	1	4	01	Sueldo anual no.13		20	1955	100	16.000,00	-	16.000,00	-	-	-	0%	16.000,00	100%
P						2	1	5			CONTRIBUCIONES A LA SEGURIDAD SOCIAL		20	1955	100	8.310,60	-	8.310,60	-	7.387,20	7.387,20	89%	923,40	11%
P						2	1	5	1		Contribuciones al seguro de salud		20	1955	100	3.828,60	-	3.828,60	-	3.403,20	3.403,20	89%	425,40	11%
P						2	1	5	1	01	Contribuciones al seguro de salud		20	1955	100	3.828,60	-	3.828,60	-	3.403,20	3.403,20	89%	425,40	11%
P						2	1	5	2		Contribuciones al seguro de pensiones		20	1955	100	3.834,00	-	3.834,00	-	3.408,00	3.408,00	89%	426,00	11%
P						2	1	5	2	01	Contribuciones al seguro de pensiones		20	1955	100	3.834,00	-	3.834,00	-	3.408,00	3.408,00	89%	426,00	11%
P						2	1	5	3		Contribuciones al seguro de riesgo laboral		20	1955	100	648,00	-	648,00	-	576,00	576,00	89%	72,00	11%
P						2	1	5	3	01	Contribuciones al seguro de riesgo laboral		20	1955	100	648,00	-	648,00	-	576,00	576,00	89%	72,00	11%

Jerry A. Castro
SR. JENRRY ALBERTO CASTRO GUTIERREZ
ALCALDE



Felicia R.
LICDA. FELICIA ROSARIO DE FRIAS
CONTRALOR



Wendholy M. Gonzalez
LICDA. WENDHOLY M. GONZALEZ CRUEL DE VERAS
TESORERO

NOMBRE DE LA ENTIDAD MUNICIPAL DE VILLA VASQUEZ
EJECUCIÓN TRIMESTRAL DE LOS GASTOS Y APLICACIONES FINANCIERAS POR DESTINO DE FONDOS Y ESTRUCTURA PROGRAMATICA
CORRESPONDIENTE AL PRIMER TRIMESTRE DEL AÑO 2022

CÓDIGO INSTITUCIONAL **7143**

Cuenta Bancaria No. 060-201012-8

Destino de Fondos	Partidas No Asign a Prog	Estructura Programática				Clasificador del Gasto					Denominación del Gasto	FUNCION	Fuente de Financiamiento	Fuente Especifica	Organismo Financiado	Presupuesto			Devengado		% Devengado a la Fecha	Balance Disponible	% Balance Disponible	
		Prog	Proyecto	Act/Obr a	Codigo SNIP	Tipo	Objeto	Cuenta	Subcuenta	Auxiliar						Original	Modificaciones	Vigente	Acumulado Anterior	Trimestre				A la Fecha
1	2	3	4	5	6	7	8	9	10	11	12	13	14	15	16	17	18 = 16 + 17	19	20	22 = 21 / 18	22 = 21 / 18	26=(20-25)	24 = 23 / 18	
P		01									NORMA,POLITICA Y ADM. MUNICIPAL													
P				03							ADMINISTRACION MUNICIPAL	1101	20	1955	100	5.740.237,20	237.887,87	5.978.125,07	-	1.423.222,12	1.423.222,12	24%	4.554.902,95	76%
P						2	1				REMUNERACIONES Y CONTRIBUCIONES		20	1955	100	5.532.137,05	237.887,87	5.770.024,92	-	1.357.305,91	1.357.305,91	24%	4.412.719,01	76%
P						2	1	1			REMUNERACIONES		20	1955	100	5.055.163,49	237.887,87	5.293.051,36	-	1.243.511,56	1.243.511,56	23%	4.049.539,80	77%
P						2	1	1	1	01	Sueldos fijos		20	1955	100	3.419.200,00	-	3.419.200,00	-	1.016.656,31	1.016.656,31	30%	2.402.543,69	70%
P						2	1	1	1	01	Sueldos fijos		30	9996	102	1.196.000,00	-	1.196.000,00	-	181.355,25	181.355,25	15%	1.014.644,75	85%
P						2	1	1	1	06	Nuevas plazas a médicos		20	1955	100			-						
P						2	1	1	2		Remuneraciones al personal con carácter transitorio		20	1955	100	55.363,49	237.887,87	293.251,36	-	45.500,00	45.500,00	16%	247.751,36	84%
P						2	1	1	2	01	Sueldos al personal contratado e igualado		20	1955	100	25.000,00	75.000,00	100.000,00	-	-	-	0%	100.000,00	100%
P						2	1	1	2	06	Jornales		20	1955	100	30.363,49	162.887,87	193.251,36		45.500,00	45.500,00	24%	147.751,36	76%
P						2	1	1	4		Sueldo anual no.13		20	1955	100	384.600,00	-	384.600,00	-	-	-	0%	384.600,00	100%
P						2	1	1	4	01	Sueldo anual no.13		20	1955	100	384.600,00	-	384.600,00	-	-	-	0%	384.600,00	100%
P						2	1	3			DIETAS Y GASTOS DE REPRESENTACION		20	1955	100	233.750,00	-	233.750,00	-	42.000,00	42.000,00	18%	191.750,00	82%
P						2	1	3	1		Dietas		20	1955	100	13.750,00	-	13.750,00	-	-	-	0%	13.750,00	
P						2	1	3	1	01	Dietas en el país		20	1955	100	13.750,00	-	13.750,00	-	-	-	0%	13.750,00	
P						2	1	3	2		Gastos de representación		20	1955	100	220.000,00	-	220.000,00	-	42.000,00	42.000,00	19%	178.000,00	81%
P						2	1	3	2	01	Gastos de representación en el país		20	1955	100	168.000,00	-	168.000,00	-	42.000,00	42.000,00	25%	126.000,00	75%
P						2	1	3	2	02	Gastos de representación en el exterior					52.000,00	-	52.000,00	-	-	-	0%	52.000,00	100%
P						2	1	5			CONTRIBUCIONES A LA SEGURIDAD SOCIAL		20	1955	100	243.223,56	-	243.223,56	-	71.794,35	71.794,35	30%	171.429,21	70%
P						2	1	5	1		Contribuciones al seguro de salud		20	1955	100	112.050,36	-	112.050,36	-	33.074,85	33.074,85	30%	78.975,51	70%
P						2	1	5	1	01	Contribuciones al seguro de salud		20	1955	100	112.050,36	-	112.050,36	-	33.074,85	33.074,85	30%	78.975,51	70%
P						2	1	5	2		Contribuciones al seguro de pensiones		20	1955	100	112.208,40	-	112.208,40	-	33.121,50	33.121,50	30%	79.086,90	70%
P						2	1	5	2	01	Contribuciones al seguro de pensiones		20	1955	100	112.208,40	-	112.208,40	-	33.121,50	33.121,50	30%	79.086,90	70%
P						2	1	5	3		Contribuciones al seguro de riesgo laboral		20	1955	100	18.964,80	-	18.964,80	-	5.598,00	5.598,00	30%	13.366,80	70%
P						2	1	5	3	01	Contribuciones al seguro de riesgo laboral		20	1955	100	18.964,80	-	18.964,80	-	5.598,00	5.598,00	30%	13.366,80	70%
P						2	2				CONTRATACIÓN DE SERVICIOS		20	1955	100	208.100,15	-	208.100,15	-	65.916,21	65.916,21	32%	142.183,94	68%
P						2	2	3			VIÁTICOS		20	1955	100	180.000,00	-	180.000,00	-	60.000,00	60.000,00	33%	120.000,00	67%
P						2	2	3	1		Viáticos dentro del país		20	1955	100	180.000,00	-	180.000,00	-	60.000,00	60.000,00	33%	120.000,00	67%
P						2	2	3	1	01	Viáticos dentro del país		20	1955	100	180.000,00	-	180.000,00	-	60.000,00	60.000,00	33%	120.000,00	67%
P						2	2	8			OTROS SERVICIOS NO INCLUIDOS EN CONCEPTOS ANTER		20	1955	100	28.100,15	-	28.100,15	-	5.916,21	5.916,21	21%	22.183,94	79%
P						2	2	8	2		Comisiones y gastos bancarios		20	1955	100	28.100,15	-	28.100,15	-	5.916,21	5.916,21	21%	22.183,94	79%
P						2	2	8	2	01	Comisiones y gastos bancarios		20	1955	100	28.100,15	-	28.100,15	-	5.916,21	5.916,21	21%	22.183,94	79%

SR. JENRRY ALBERTO CASTRO GUTIERREZ
ALCALDE



LICDA. FELICIA ROSARIO DE FRIAS
CONTRALOR



LICDA. WENDHOLY M. GONZALEZ CRUEL DE VERAS
TESORERO

NOMBRE DE LA ENTIDAD MUNICIPAL DE VILLA VASQUEZ
EJECUCIÓN TRIMESTRAL DE LOS GASTOS Y APLICACIONES FINANCIERAS POR DESTINO DE FONDOS Y ESTRUCTURA PROGRAMATICA
CORRESPONDIENTE AL PRIMER TRIMESTRE DEL AÑO 2022

CÓDIGO INSTITUCIONAL **7143**

Cuenta Bancaria No. 060-201012-8

Destino de Fondos	Partidas No Asign a Prog	Estructura Programática				Clasificador del Gasto					Denominación del Gasto	FUNCION	Fuente de Financiamiento	Fuente Especifica	Organismo Financiador	Presupuesto			Devengado		% Devengado a la Fecha	Balance Disponible	% Balance Disponible	
		Prog	Proyecto	Act/Obr a	Codigo SNIP	Tipo	Objeto	Cuenta	Subcuenta	Auxiliar						Original	Modificaciones	Vigente	Acumulado Anterior	Trimestre				A la Fecha
1	2	3	4	5	6	7	8	9	10	11	12	13	14	15	16	17	18 = 16 + 17	19	20	22 = 21 / 18	22 = 21 / 18	26=(20-25)	24 = 23 / 18	
P		01									NORMA,POLITICA Y ADM. MUNICIPAL													
P				04							SERVICIOS ADM. Y FINANCIEROS	1102	20	1955	100	1.746.316,95	-	1.746.316,95	-	420.131,70	420.131,70	24%	1.326.185,25	76%
P						2	1				REMUNERACIONES Y CONTRIBUCIONES		20	1955	100	1.626.316,95	-	1.626.316,95	-	390.131,70	390.131,70	24%	1.236.185,25	76%
P						2	1	1			REMUNERACIONES		20	1955	100	1.488.500,00	-	1.488.500,00	-	343.500,00	343.500,00	23%	1.145.000,00	77%
P						2	1	1	1	01	Sueldos fijos		20	1955	100	1.079.000,00	-	1.079.000,00	-	293.323,25	293.323,25	27%	785.676,75	73%
P						2	1	1	1	01	Sueldos fijos		30	9998	102	295.000,00	-	295.000,00	-	50.176,75	50.176,75	17%	244.823,25	83%
P						2	1	1	4		Sueldo anual no.13		20	1955	100	114.500,00	-	114.500,00	-	-	-	0%	114.500,00	100%
P						2	1	1	4	01	Sueldo anual no.13		20	1955	100	114.500,00	-	114.500,00	-	-	-	0%	114.500,00	100%
P						2	1	5			CONTRIBUCIONES A LA SEGURIDAD SOCIAL		20	1955	100	137.816,95	-	137.816,95	-	46.631,70	46.631,70	34%	91.185,25	66%
P						2	1	5	1		Contribuciones al seguro de salud		20	1955	100	63.490,95	-	63.490,95	-	21.482,70	21.482,70	34%	42.008,25	66%
P						2	1	5	1	01	Contribuciones al seguro de salud		20	1955	100	63.490,95	-	63.490,95	-	21.482,70	21.482,70	34%	42.008,25	66%
P						2	1	5	2		Contribuciones al seguro de pensiones		20	1955	100	63.580,00	-	63.580,00	-	21.513,00	21.513,00	34%	42.067,00	66%
P						2	1	5	2	01	Contribuciones al seguro de pensiones		20	1955	100	63.580,00	-	63.580,00	-	21.513,00	21.513,00	34%	42.067,00	66%
P						2	1	5	3		Contribuciones al seguro de riesgo laboral		20	1955	100	10.746,00	-	10.746,00	-	3.636,00	3.636,00	34%	7.110,00	66%
P						2	1	5	3	01	Contribuciones al seguro de riesgo laboral		20	1955	100	10.746,00	-	10.746,00	-	3.636,00	3.636,00	34%	7.110,00	66%
P						2	2				CONTRATACIÓN DE SERVICIOS		20	1955	100	120.000,00	-	120.000,00	-	30.000,00	30.000,00	25%	90.000,00	75%
P						2	2	3			VIÁTICOS		20	1955	100	120.000,00	-	120.000,00	-	30.000,00	30.000,00	25%	90.000,00	75%
P						2	2	3	1		Viáticos dentro del país		20	1955	100	120.000,00	-	120.000,00	-	30.000,00	30.000,00	25%	90.000,00	75%
P						2	2	3	1	01	Viáticos dentro del país		20	1955	100	120.000,00	-	120.000,00	-	30.000,00	30.000,00	25%	90.000,00	75%

Jerry A. Castro
SR. JENRRY ALBERTO CASTRO GUTIERREZ
ALCALDE



Felicia Rosario de Frías
LICDA. FELICIA ROSARIO DE FRÍAS
CONTRALOR



Wendholy M. Gonzalez
LICDA. WENDHOLY M. GONZALEZ CRUEL DE VERAS
TESORERO

NOMBRE DE LA ENTIDAD MUNICIPAL DE VILLA VASQUEZ
EJECUCIÓN TRIMESTRAL DE LOS GASTOS Y APLICACIONES FINANCIERAS POR DESTINO DE FONDOS Y ESTRUCTURA PROGRAMATICA
CORRESPONDIENTE AL PRIMER TRIMESTRE DEL AÑO 2022

CÓDIGO INSTITUCIONAL **7143**

Cuenta Bancaria No. 060-201012-8

Destino de Fondos	Partidas No Asign a Prog	Estructura Programática				Clasificador del Gasto					Denominación del Gasto	FUNCION	Fuente de Financiamiento	Fuente Especifica	Organismo Financiador	Presupuesto			Devengado			% Devengado a la Fecha	Balance Disponible	% Balance Disponible
		Prog	Proyecto	Act/Obr a	Codigo SNIP	Tipo	Objeto	Cuenta	Sub cuenta	Auxiliar						Original	Modificaciones	Vigente	Acumulado Anterior	Trimestre	A la Fecha			
1	2	3	4	5	6	7	8	9	10	11	12		13	14	15	16	17	18 = 16 + 17	19	20	22 = 21 / 18	22 = 21 / 18	26=(20-25)	24 = 23 / 18
P	01										NORMA, POLITICA Y ADM. MUNICIPAL													
P				05							GESTION URBANA, PLANEACION Y REGULACION USO DE SUEL	1102	20	1955	100	430.557,20	-	430.557,20	-	96.695,70	96.695,70	22%	333.861,50	78%
P						2	1				REMUNERACIONES Y CONTRIBUCIONES		20	1955	100	430.557,20	-	430.557,20	-	96.695,70	96.695,70	22%	333.861,50	78%
P						2	1	1			REMUNERACIONES		20	1955	100	348.000,00	-	348.000,00	-	87.000,00	87.000,00	25%	261.000,00	75%
P						2	1	1	1	01	Sueldos fijos		20	1955	100	348.000,00	-	348.000,00	-	87.000,00	87.000,00	25%	261.000,00	75%
P						2	1	1	4		Sueldo anual no.13		20	1955	100	29.000,00	-	29.000,00	-	-	-	0%	29.000,00	100%
P						2	1	1	4	01	Sueldo anual no.13		20	1955	100	29.000,00	-	29.000,00	-	-	-	0%	29.000,00	100%
P						2	1	5			CONTRIBUCIONES A LA SEGURIDAD SOCIAL		20	1955	100	53.557,20	-	53.557,20	-	9.695,70	9.695,70	18%	43.861,50	82%
P						2	1	5	1		Contribuciones al seguro de salud		20	1955	100	24.673,20	-	24.673,20	-	4.466,70	4.466,70	18%	20.206,50	82%
P						2	1	5	1	01	Contribuciones al seguro de salud		20	1955	100	24.673,20	-	24.673,20	-	4.466,70	4.466,70	18%	20.206,50	82%
P						2	1	5	2		Contribuciones al seguro de pensiones		20	1955	100	24.708,00	-	24.708,00	-	4.473,00	4.473,00	18%	20.235,00	82%
P						2	1	5	2	01	Contribuciones al seguro de pensiones		20	1955	100	24.708,00	-	24.708,00	-	4.473,00	4.473,00	18%	20.235,00	82%
P						2	1	5	3		Contribuciones al seguro de riesgo laboral		20	1955	100	4.176,00	-	4.176,00	-	756,00	756,00	18%	3.420,00	82%
P						2	1	5	3	01	Contribuciones al seguro de riesgo laboral		20	1955	100	4.176,00	-	4.176,00	-	756,00	756,00	18%	3.420,00	82%
TOTAL GENERAL FONDOS PERSONALES																11.371.161,75	267.887,87	11.639.049,62	-	2.744.601,82	2.744.601,82	24%	8.894.447,80	76%

Jenrry A. Castro
SR. JENRRY ALBERTO CASTRO GUTIERREZ
ALCALDE



Felicia Rosario de Frias
LICDA. FELICIA ROSARIO DE FRIAS
CONTRALOR



Wendholy M. Gonzalez
LICDA. WENDHOLY M. GONZALEZ CRUEL DE VERAS
TESORERO

831211,2 592.010,92

1.423.222,12

- 4.554.902,95

2.498.929,25

752.612,30

2.744.601,82

AYUNTAMIENTO MUNICIPAL DE VILLA VASQUEZ
EJECUCIÓN DE LOS GASTOS Y APLICACIONES FINANCIERAS POR DESTINO DE FONDOS Y ESTRUCTURA PROGRAMATICA
CORRESPONDIENTE AL MES ENERO DEL AÑO 2022

CÓDIGO INSTITUCIONAL: 7143

Cuenta Bancaria No. 060-202737-3

Destino de Fondos	Partidas no Asignables a Programas	Programa	Estructura				Clasificador del Gasto					Denominación del Gasto	Función	Fuente de Financiamiento	Fuente Específica	Organismo Financiador	Presupuesto			Acumulado Anterior	Ejecución Del Gasto			Devengado a la Fecha	Balance Disponible
			Proyecto	Actividad/obra	Institución Receptora	Código SNP	Tipo	Objeto	Cuenta	Subcuenta	Auxiliar						Presupuesto Original Año Actual	Modificaciones	Vigente		Compromiso	Devengado	Pagado		
1	2	3	4	5	6	7	8	9	10	11	12	13	14	15	16	17	18	19	20 =18+19	21	22	23	24	25=21+23	26=(20-25)
G		14										GESTION Y ADMINISTRACION DE SERV. SOCIALES					1.819.385,88	10.145,48	1.829.531,36	-	-	186.117,21	-	186.117,21	1.643.414,15
G				02								EDUCACION Y FORMACION INTEGRAL		20	1955	100	1.030.095,92	-	1.030.095,92	-	-	64.202,66	-	64.202,66	965.893,26
G							2	1				REMUNERACIONES Y CONTRIBUCIONES		20	1955	100	790.095,92	-	790.095,92	-	-	64.202,66	-	64.202,66	725.893,26
G							2	1	1			REMUNERACIONES		20	1955	100	735.800,00	-	679.200,00	-	-	56.600,00	-	56.600,00	622.600,00
G							2	1	1	1	01	Sueldos fijos		20	1955	100	487.840,00	-	487.840,00	-	-	50.612,73	-	50.612,73	437.227,27
G							2	1	1	1	01	Sueldos fijos		30	9996	102	191.360,00	-	191.360,00	-	-	5.987,27	-	5.987,27	185.372,73
G							2	1	1	4		Sueldo anual no.13		20	1955	100	56.600,00	-	56.600,00	-	-	-	-	-	56.600,00
G							2	1	1	4	01	Sueldo anual no.13		20	1955	100	56.600,00	-	56.600,00	-	-	-	-	-	56.600,00
G							2	1	5			CONTRIBUCIONES A LA SEGURIDAD SOCIAL		20	1955	100	54.295,92	-	54.295,92	-	-	7.602,66	-	7.602,66	46.693,26
G							2	1	5	1		Contribuciones al seguro de salud		20	1955	100	25.013,52	-	25.013,52	-	-	3.502,46	-	3.502,46	21.511,06
G							2	1	5	1	01	Contribuciones al seguro de salud		20	1955	100	25.013,52	-	25.013,52	-	-	3.502,46	-	3.502,46	21.511,06
G							2	1	5	2		Contribuciones al seguro de pensiones		20	1955	100	25.048,80	-	25.048,80	-	-	3.507,40	-	3.507,40	21.541,40
G							2	1	5	2	01	Contribuciones al seguro de pensiones		20	1955	100	25.048,80	-	25.048,80	-	-	3.507,40	-	3.507,40	21.541,40
G							2	1	5	3		Contribuciones al seguro de riesgo laboral		20	1955	100	4.233,60	-	4.233,60	-	-	592,80	-	592,80	3.640,80
G							2	1	5	3	01	Contribuciones al seguro de riesgo laboral		20	1955	100	4.233,60	-	4.233,60	-	-	592,80	-	592,80	3.640,80
G							2	4				TRANSFERENCIAS CORRIENTES					240.000,00	-	240.000,00	-	-	-	-	-	240.000,00
G							2	4	1			TRANSFERENCIAS CORRIENTES AL SECTOR PRIVADO					240.000,00	-	240.000,00	-	-	-	-	-	240.000,00
G							2	4	1	4		Vecas y viajes de estudios					240.000,00	-	240.000,00	-	-	-	-	-	240.000,00
G							2	4	1	1	01	Becas Nacionales					137.600,00	-	137.600,00	-	-	-	-	-	137.600,00
G							2	4	1	1	01	Becas Nacionales		30	9995	102	47.200,00	-	47.200,00	-	-	-	-	-	47.200,00
G							2	4	1	1	01	Becas Nacionales		30	9998	102	55.200,00	-	55.200,00	-	-	-	-	-	55.200,00

Jerry A. Castro
SR. JENRRY ALBERTO CASTRO GUTIERREZ
Preparado por



Licda. Felicia Rosario de Frias
LICDA. FELICIA ROSARIO DE FRIAS
Revisado Por



Wendholy M. Gonzalez Cruel de Veras
LICDA. WENDHOLY M. GONZALEZ CRUEL DE VERAS
Aprobado por

AYUNTAMIENTO MUNICIPAL DE VILLA VASQUEZ
EJECUCIÓN DE LOS GASTOS Y APLICACIONES FINANCIERAS POR DESTINO DE FONDOS Y ESTRUCTURA PROGRAMATICA
CORRESPONDIENTE AL MES ENERO DEL AÑO 2022

CÓDIGO INSTITUCIONAL: 7143

Cuenta Bancaria No. 060-202737-3

Destino de Fondos	Partidas no Asignables a Programas	Programa	Estructura				Clasificador del Gasto					Denominación del Gasto	Función	Fuente de Financiamiento	Fuente Especifica	Organismo Financiador	Presupuesto			Acumulado Anterior	Ejecución Del Gasto			Devengado a la Fecha	Balance Disponible
			Proyecto	Actividad/obra	Institución Receptora	Código SNP	Tipo	Objeto	Cuenta	Subcuenta	Auxiliar						Presupuesto Original	Modificaciones	Vigente		Compromiso	Devengado	Pagado		
1	2	3	4	5	6	7	8	9	10	11	12	13	14	15	16	17	18	19	20 =18+19	21	22	23	24	25=21+23	26=(20-25)
		14		04								GESTION Y ADMINISTRACION DE SERV. SOCIALES													
G												FORTALECIMIENTO DE LA EQUIDAD DE GENERO	20	1955	100		273.289,96	10.145,48	283.435,44	-	-	78.914,55	-	78.914,55	204.520,89
G							2	2	8			OTROS SERVICIOS NO INCLUIDOS EN CONCEPTOS A	20	1955	100		20.000,00	-	20.000,00	-	-	1.114,55	-	1.114,55	18.885,45
G							2	2	8	2		Comisiones y gastos bancarios	20	1955	100		20.000,00	-	20.000,00	-	-	1.114,55	-	1.114,55	18.885,45
G							3	2	8	2	01	Comisiones y gastos bancarios	20	1955	100		20.000,00	-	20.000,00	-	-	1.114,55	-	1.114,55	18.885,45
P																									
G							2	4				TRANSFERENCIAS CORRIENTES	20	1955	100		253.289,96	10.145,48	263.435,44	-	-	77.800,00	-	77.800,00	185.635,44
G							2	4	1			TRANSFERENCIAS CORRIENTES AL SECTOR PRIVADO	20	1955	100		253.289,96	10.145,48	263.435,44	-	-	77.800,00	-	77.800,00	185.635,44
G							2	4	1	2		Ayudas y donaciones a personas					253.289,96	10.145,48	263.435,44	-	-	77.800,00	-	77.800,00	185.635,44
G							2	4	1	2	01	Ayudas y donaciones programadas a hogares y personas	20	1955	100					-	-		-		-
G							2	4	1	2	02	Ayudas y donaciones ocasionales a hogares y personas					253.289,96	10.145,48	263.435,44	-	-	77.800,00	-	77.800,00	185.635,44
G		98										ADMINITR. DE CONTRIBUCIONES ESP.(TRANSF. PRIVA.)					516.000,00	-	516.000,00	-	-	43.000,00	-	43.000,00	473.000,00
G																									
G							2	4				TRANSFERENCIAS CORRIENTES					516.000,00	-	516.000,00	-	-	43.000,00	-	43.000,00	473.000,00
G							2	4	1			TRANSFERENCIAS CORRIENTES AL SECTOR PRIVADO					516.000,00	-	516.000,00	-	-	43.000,00	-	43.000,00	473.000,00
G							2	4	1	6		Transferencias corrientes a asociaciones sin fines de lucro y partidos políticos					516.000,00	-	516.000,00	-	-	43.000,00	-	43.000,00	473.000,00
G							2	4	1	6	01	Transferencias corrientes a asociaciones sin fines de lucro					516.000,00	-	516.000,00	-	-	43.000,00	-	43.000,00	473.000,00
TOTAL EDUCACION																	1.819.385,88	10.145,48	1.829.531,36	-	-	186.117,21	-	186.117,21	1.643.414,15

Jerry A. Castro
SR. JENRRY ALBERTO CASTRO GUTIERREZ
Preparado por



Felicia Rosario de Frias
LICDA. FELICIA ROSARIO DE FRIAS
Revisado Por



Wendholly Gonzalez
LICDA. WENDHOLY M. GONZALEZ CRUEL DE VERAS
Aprobado por

44.625,46

49.400,00

3.502,46

3.507,40

592,80

25000

-14.854,52

AYUNTAMIENTO MUNICIPAL DE VILLA VASQUEZ
EJECUCIÓN DE LOS GASTOS Y APLICACIONES FINANCIERAS POR DESTINO DE FONDOS Y ESTRUCTURA PROGRAMATICA
CORRESPONDIENTE AL MES FEBRERO DEL AÑO 2022

CÓDIGO INSTITUCIONAL: 7143

Cuenta Bancaria No. 060-202737-3

Destino de Fondos	Partidas no Asignables a Programas	Programa	Proyecto	Estructura								Denominación del Gasto	Función	Fuente de Financiamiento	Fuente Especifica	Organismo Financiador	Presupuesto		Acumulado Anterior	Ejecución Del Gasto			Devengado a la Fecha	Balance Disponible	
				Actividad/obra	Institución Receptora	Código SNIP	Tipo	Objeto	Cuenta	Subcuenta	Auxiliar						Presupuesto Original Año Actual	Modificaciones		Vigente	Compromiso	Devengado			Pagado
1	2	3	4	5	6	7	8	9	10	11	12	13	14	15	16	17	18	19	20 =18+19	21	22	23	24	25=21+23	26=(20-25)
G		14										GESTION Y ADMINISTRACION DE SERV. SOCIALES					1.819.385,88	-	1.829.531,36	186.117,21	-	125.037,23	-	311.154,44	1.518.376,92
G				02								EDUCACION Y FORMACION INTEGRAL		20	1955	100	1.030.095,92	-	1.030.095,92	64.202,66	-	81.702,66	-	145.905,32	884.190,60
G							2	1				REMUNERACIONES Y CONTRIBUCIONES		20	1955	100	790.095,92	-	790.095,92	64.202,66	-	64.202,66	-	128.405,32	661.690,60
G							2	1	1			REMUNERACIONES		20	1955	100	735.800,00	-	735.800,00	56.600,00	-	56.600,00	-	113.200,00	622.600,00
G							2	1	1	1	01	Sueldos fijos		20	1955	100	487.840,00		487.840,00	50.612,73		51.027,32		101.640,05	386.199,95
G							2	1	1	1	01	Sueldos fijos		30	9996	102	191.360,00		191.360,00	5.987,27		5.572,68		11.559,95	179.800,05
G							2	1	1	4		Sueldo anual no.13		20	1955	100	56.600,00	-	56.600,00	-		-		-	56.600,00
G							2	1	1	4	01	Sueldo anual no.13		20	1955	100	56.600,00		56.600,00	-				-	56.600,00
G							2	1	5			CONTRIBUCIONES A LA SEGURIDAD SOCIAL		20	1955	100	54.295,92	-	54.295,92	7.602,66	-	7.602,66		15.205,32	39.090,60
G							2	1	5	1		Contribuciones al seguro de salud		20	1955	100	25.013,52	-	25.013,52	3.502,46	-	3.502,46	-	7.004,92	18.008,60
G							2	1	5	1	01	Contribuciones al seguro de salud		20	1955	100	25.013,52		25.013,52	3.502,46		3.502,46		7.004,92	18.008,60
G							2	1	5	2		Contribuciones al seguro de pensiones		20	1955	100	25.048,80	-	25.048,80	3.507,40	-	3.507,40	-	7.014,80	18.034,00
G							2	1	5	2	01	Contribuciones al seguro de pensiones		20	1955	100	25.048,80		25.048,80	3.507,40		3.507,40		7.014,80	18.034,00
G							2	1	5	3		Contribuciones al seguro de riesgo laboral		20	1955	100	4.233,60	-	4.233,60	592,80	-	592,80	-	1.185,60	3.048,00
G							2	1	5	3	01	Contribuciones al seguro de riesgo laboral		20	1955	100	4.233,60		4.233,60	592,80		592,80		1.185,60	3.048,00
G							2	4				TRANSFERENCIAS CORRIENTES					240.000,00	-	240.000,00	-	-	17.500,00	-	17.500,00	222.500,00
G							2	4	1			TRANSFERENCIAS CORRIENTES AL SECTOR PRIVADO					240.000,00	-	240.000,00	-	-	17.500,00	-	17.500,00	222.500,00
G							2	4	1	4		Vecas y viajes de estudios					240.000,00	-	240.000,00	-	-	17.500,00	-	17.500,00	222.500,00
G							2	4	1	1	01	Becas Nacionales					137.600,00		137.600,00	-		9.999,84		9.999,84	127.600,16
G							2	4	1	1	01	Becas Nacionales		30	9995	102	47.200,00		47.200,00	-		3.642,00		3.642,00	43.558,00
G							2	4	1	1	01	Becas Nacionales		30	9998	102	55.200,00		55.200,00	-		3.858,16		3.858,16	51.341,84

Jerry A. Castro.
SR. JERRY ALBERTO CASTRO GUTIERREZ
Preparado por



Felicia R.
LICDA. FELICIA ROSARIO DE FRIAS
Revisado Por



Wendholy M. Gonzalez
LICDA. WENDHOLY M. GONZALEZ CRUEL DE VERAS
Aprobado por

AYUNTAMIENTO MUNICIPAL DE VILLA VASQUEZ
EJECUCIÓN DE LOS GASTOS Y APLICACIONES FINANCIERAS POR DESTINO DE FONDOS Y ESTRUCTURA PROGRAMATICA
CORRESPONDIENTE AL MES FEBRERO DEL AÑO 2022

CÓDIGO INSTITUCIONAL: 7143

Cuenta Bancaria No. 060-202737-3

Destino de Fondos	Partidas no Asignables a Programas	Programa	Proyecto	Estructura				Clasificador del Gasto					Denominación del Gasto	Función	Fuente de Financiamiento	Fuente Especifica	Organismo Financiaror	Presupuesto			Acumulado Anterior	Ejecución Del Gasto			Devengado a la Fecha	Balance Disponible
				Actividad/obra	Institución Receptora	Código SNIP	Tipo	Objeto	Cuenta	Subcuenta	Auxiliar	Presupuesto Original Año Actual						Modificaciones	Vigente	Compromiso		Devengado	Pagado			
1	2	3	4	5	6	7	8	9	10	11	12	13	14	15	16	17	18	19	20 =18+19	21	22	23	24	25=21+23	26=(20-25)	
G		14										GESTION Y ADMINISTRACION DE SERV. SOCIALES														
G				04								FORTALECIMIENTO DE LA EQUIDAD DE GENERO		20	1955	100	273.289,96	-	283.435,44	78.914,55	-	334,57	-	79.249,12	204.186,32	
G								2	2	8		OTROS SERVICIOS NO INCLUIDOS EN CONCEPTOS A		20	1955	100	20.000,00	-	20.000,00	1.114,55	-	334,57	-	1.449,12	18.550,88	
G								2	2	8	2	Comisiones y gastos bancarios		20	1955	100	20.000,00	-	20.000,00	1.114,55	-	334,57	-	1.449,12	18.550,88	
G								3	2	8	2	Comisiones y gastos bancarios		20	1955	100	20.000,00		20.000,00	1.114,55		334,57		1.449,12	18.550,88	
P																										
G								2	4			TRANSFERENCIAS CORRIENTES		20	1955	100	253.289,96	-	263.435,44	77.800,00	-	-			77.800,00	185.635,44
G								2	4	1		TRANSFERENCIAS CORRIENTES AL SECTOR PRIVADO		20	1955	100	253.289,96	-	263.435,44	77.800,00	-	-			77.800,00	185.635,44
G								2	4	1	2	Ayudas y donaciones a personas					253.289,96	-	263.435,44	77.800,00	-	-			77.800,00	185.635,44
G								2	4	1	2	01 Ayudas y donaciones programadas a hogares y personas		20	1955	100	-		-	-					-	-
G								2	4	1	2	02 Ayudas y donaciones ocasionales a hogares y personas					253.289,96		263.435,44	77.800,00					77.800,00	185.635,44
G																										
G		98										ADMINISTR. DE CONTRIBUCIONES ESP.(TRANSF. PRIVA.)					516.000,00	-	516.000,00	43.000,00	-	43.000,00	-	86.000,00	430.000,00	
G								2	4			TRANSFERENCIAS CORRIENTES					516.000,00	-	516.000,00	43.000,00	-	43.000,00	-	86.000,00	430.000,00	
G								2	4	1		TRANSFERENCIAS CORRIENTES AL SECTOR PRIVADO					516.000,00	-	516.000,00	43.000,00	-	43.000,00	-	86.000,00	430.000,00	
G								2	4	1	6	Transferencias corrientes a asociaciones sin fines de lucro y partidos políticos					516.000,00	-	516.000,00	43.000,00	-	43.000,00	-	86.000,00	430.000,00	
G								2	4	1	6	01 Transferencias corrientes a asociaciones sin fines de lucro					516.000,00		516.000,00	43.000,00		43.000,00		86.000,00	430.000,00	
TOTAL EDUCACION																	1.819.385,88	-	1.829.531,36	186.117,21	-	125.037,23	-	311.154,44	1.518.376,92	

Jerry A. Castro
SR. JENRRY ALBERTO CASTRO GUTIERREZ
Preparado por



Felicia Rosari de Frias
LICDA. FELICIA ROSARIO DE FRIAS
Revisado Por



Wendholy M. Gonzalez
LICDA. WENDHOLY M. GONZALEZ CRUEL DE VERAS
Aprobado por

45.454,64

3475,08

3475,08

54.502,40

6500

6000

2.084,46

5200

2.087,40

5700

352,80

6000

29.400,00 29.400,00

2.499,68

6.357,84

9.999,84

AYUNTAMIENTO MUNICIPAL DE VILLA VASQUEZ
EJECUCIÓN DE LOS GASTOS Y APLICACIONES FINANCIERAS POR DESTINO DE FONDOS Y ESTRUCTURA PROGRAMATICA
CORRESPONDIENTE AL MES MARZO DEL AÑO 2022

CÓDIGO INSTITUCIONAL: 7143

Cuenta Bancaria No. 060-202737-3

Destino de Fondos	Partidas no Asignables a Programas	Programa	Proyecto	Estructura				Clasificador del Gasto					Denominación del Gasto	Función	Fuente de Financiamiento	Fuente Especifica	Organismo Financiador	Presupuesto			Acumulado Anterior	Ejecución Del Gasto		Devengado a la Fecha	Balance Disponible
				Actividad/obra	Institución Receptora	Código SNIP	Tipo	Objeto	Cuenta	Subcuenta	Auxiliar	Presupuesto Original Año Actual						Modificaciones	Vigente	Compromiso		Devengado	Pagado		
1	2	3	4	5	6	7	8	9	10	11	12	13	14	15	16	17	18	19	20 =18+19	21	22	23	24	25=21+23	26=(20-25)
G		14										GESTION Y ADMINISTRACION DE SERV. SOCIALES					1.819.385,88	-	1.829.531,36	301.889,17	-	125.117,26	-	436.271,70	1.393.259,66
G				02								EDUCACION Y FORMACION INTEGRAL		20	1955	100	1.030.095,92	-	1.030.095,92	136.640,05	-	81.702,66	-	227.607,98	802.487,94
G																				205.140,05					
G							2	1				REMUNERACIONES Y CONTRIBUCIONES		20	1955	100	790.095,92	-	790.095,92	119.140,05	-	81.702,66	-	210.107,98	579.987,94
G							2	1	1			REMUNERACIONES		20	1955	100	735.800,00	-	735.800,00	108.644,97	-	74.100,00	-	187.300,00	548.500,00
G							2	1	1	1	01	Sueldos fijos		20	1955	100	487.840,00		487.840,00	101.640,05		39.159,08		140.799,13	347.040,87
G							2	1	1	1	01	Sueldos fijos		30	9996	102	191.360,00		191.360,00	11.559,95		17.440,92		29.000,87	162.359,13
G							2	1	1	4		Sueldo anual no.13		20	1955	100	56.600,00	-	56.600,00	-		17.500,00		17.500,00	39.100,00
G							2	1	1	4	01	Sueldo anual no.13		20	1955	100	56.600,00		56.600,00	-		17.500,00		17.500,00	39.100,00
G							2	1	5			CONTRIBUCIONES A LA SEGURIDAD SOCIAL		20	1955	100	54.295,92	-	54.295,92	15.205,32	-	7.602,66	-	22.807,98	31.487,94
G							2	1	5	1		Contribuciones al seguro de salud		20	1955	100	25.013,52	-	25.013,52	7.004,92	-	3.502,46	-	10.507,38	14.506,14
G							2	1	5	1	01	Contribuciones al seguro de salud		20	1955	100	25.013,52		25.013,52	7.004,92		3.502,46		10.507,38	14.506,14
G							2	1	5	2		Contribuciones al seguro de pensiones		20	1955	100	25.048,80	-	25.048,80	7.014,80	-	3.507,40	-	10.522,20	14.526,60
G							2	1	5	2	01	Contribuciones al seguro de pensiones		20	1955	100	25.048,80		25.048,80	7.014,80		3.507,40		10.522,20	14.526,60
G							2	1	5	3		Contribuciones al seguro de riesgo laboral		20	1955	100	4.233,60	-	4.233,60	1.185,60	-	592,80	-	1.778,40	2.455,20
G							2	1	5	3	01	Contribuciones al seguro de riesgo laboral		20	1955	100	4.233,60		4.233,60	1.185,60		592,80		1.778,40	2.455,20
S							2	4				TRANSFERENCIAS CORRIENTES					240.000,00	-	240.000,00	17.500,00	-	-	-	17.500,00	222.500,00
S							2	4	1			TRANSFERENCIAS CORRIENTES AL SECTOR PRIVADO					240.000,00	-	240.000,00	17.500,00	-	-	-	17.500,00	222.500,00
							2	4	1	4		Vecas y viajes de estudios					240.000,00	-	240.000,00	17.500,00	-	-	-	17.500,00	222.500,00
							2	4	1	1	01	Becas Nacionales					137.600,00		137.600,00	9.999,84				9.999,84	127.600,16
							2	4	1	1	01	Becas Nacionales		30	9995	102	47.200,00		47.200,00	3.642,00				3.642,00	43.558,00
							2	4	1	1	01	Becas Nacionales		30	9998	102	55.200,00		55.200,00	3.858,16				3.858,16	51.341,84

Jenrry A. Castro.
SR. JENRRY ALBERTO CASTRO GUTIERREZ
Preparado por



Licda. Felicia Rosario de Frias
Revisado Por



Wendholy M. Gonzalez
LICDA. WENDHOLY M. GONZALEZ CRUEL DE VERAS
Aprobado por

AYUNTAMIENTO MUNICIPAL DE VILLA VASQUEZ
EJECUCIÓN DE LOS GASTOS Y APLICACIONES FINANCIERAS POR DESTINO DE FONDOS Y ESTRUCTURA PROGRAMATICA
CORRESPONDIENTE AL MES MARZO DEL AÑO 2022

CÓDIGO INSTITUCIONAL: 7143

Cuenta Bancaria No. 060-202737-3

Destino de Fondos	Partidas no Asignables a Programas	Programa	Proyecto	Estructura			Clasificador del Gasto					Denominación del Gasto	Función	Fuente de Financiamiento	Fuente Especifica	Organismo Financiador	Presupuesto			Acumulado Anterior	Ejecución Del Gasto		Devengado a la Fecha	Balance Disponible	
				Actividad/obra	Institución Receptora	Código SNIP	Tipo	Objeto	Cuenta	Subcuenta	Auxiliar						Presupuesto Original Año Actual	Modificaciones	Vigente		Compromiso	Devengado			Pagado
1	2	3	4	5	6	7	8	9	10	11	12	13	14	15	16	17	18	19	20 =18+19	21	22	23	24	25=21+23	26=(20-25)
G		14										GESTION Y ADMINISTRACION DE SERV. SOCIALES													
G				04								FORTALECIMIENTO DE LA EQUIDAD DE GENERO		20	1955	100	273.289,96	-	283.435,44	79.249,12	-	414,60	-	79.663,72	203.771,72
G							2	2	8			OTROS SERVICIOS NO INCLUIDOS EN CONCEPTOS A		20	1955	100	20.000,00	-	20.000,00	1.449,12	-	414,60	-	1.863,72	18.136,28
G							2	2	8	2		Comisiones y gastos bancarios		20	1955	100	20.000,00	-	20.000,00	1.449,12	-	414,60	-	1.863,72	18.136,28
G							3	2	8	2	01	Comisiones y gastos bancarios		20	1955	100	20.000,00	-	20.000,00	1.449,12	-	414,60	-	1.863,72	18.136,28
P																									
G							2	4				TRANSFERENCIAS CORRIENTES		20	1955	100	253.289,96	-	263.435,44	77.800,00	-	-	-	77.800,00	185.635,44
G							2	4	1			TRANSFERENCIAS CORRIENTES AL SECTOR PRIVAD		20	1955	100	253.289,96	-	263.435,44	77.800,00	-	-	-	77.800,00	185.635,44
G							2	4	1	2		Ayudas y donaciones a personas					253.289,96	-	263.435,44	77.800,00	-	-	-	77.800,00	185.635,44
G							2	4	1	2	01	Ayudas y donaciones programadas a hogares y personas		20	1955	100	-	-	-	-	-	-	-	-	-
G							2	4	1	2	02	Ayudas y donaciones ocasionales a hogares y personas					253.289,96	-	263.435,44	77.800,00	-	-	-	77.800,00	185.635,44
G							2	4	1	2	02	Ayudas y donaciones ocasionales a hogares y personas		30	9996	102	-	-	-	-	-	-	-	-	-
G																									
G	98											ADMINITR. DE CONTRIBUCIONES ESP.(TRANSF. PRIVA.)					516.000,00	-	516.000,00	86.000,00	-	43.000,00	-	129.000,00	387.000,00
G							2	4				TRANSFERENCIAS CORRIENTES					516.000,00	-	516.000,00	86.000,00	-	43.000,00	-	129.000,00	387.000,00
G							2	4	1			TRANSFERENCIAS CORRIENTES AL SECTOR PRIVADO					516.000,00	-	516.000,00	86.000,00	-	43.000,00	-	129.000,00	387.000,00
G							2	4	1	6		Transferencias corrientes a asociaciones sin fines de lucro y partidos políticos					516.000,00	-	516.000,00	86.000,00	-	43.000,00	-	129.000,00	387.000,00
G							2	4	1	6	01	Transferencias corrientes a asociaciones sin fines de lucro					516.000,00	-	516.000,00	86.000,00	-	43.000,00	-	129.000,00	387.000,00
TOTAL EDUCACION																	1.819.385,88	-	1.829.531,36	301.889,17	-	125.117,26	-	436.271,70	1.393.259,66

Jerry A. Coto.
SR. JENRRY ALBERTO CASTRO GUTIERREZ
Preparado por



Felicia R.
LICDA. FELICIA ROSARIO DE FRIAS
Revisado Por



Wendholy M. Gonzalez
LICDA. WENDHOLY M. GONZALEZ CRUEL DE VERAS
Aprobado por

21.718,16

28.920,07

AYUNTAMIENTO MUNICIPAL DE VILLA VASQUEZ
EJECUCIÓN TRIMESTRAL DE LOS GASTOS Y APLICACIONES FINANCIERAS POR DESTINO DE FONDOS Y ESTRUCTURA PROGRAMÁTICA
CORRESPONDIENTE AL PRIMER TRIMESTRE DEL AÑO 2022

CÓDIGO INSTITUCIONAL: **7143**

Cuenta Bancaria No. 060-202737-3

Destino de Fondos	Partidas No Asign a Prog	Estructura Programática				Clasificador del Gasto					Denominación del Gasto	Fuente de Financiamiento	Fuente Especifica	Organismo Financiador	Presupuesto			Devengado			% Devengado a la Fecha	Balance Disponible	% Balance Disponible
		Prog	Proyecto	Act/Obr a	Codigo SNIP	Tipo	Objeto	Cuenta	Subcuenta	Auxiliar					Original	Modificaciones	Vigente	Acumulado Anterior	Trimestre	A la Fecha			
1	2	3	4	5	6	7	8	9	10	11	12	13	14	15	16	17	18 = 16 + 17	19	20	22 = 21 / 18	22 = 21 / 18	26=(20-25)	24 = 23 / 18
G		14									GESTION Y ADMINISTRACION DE SERV. SOCIALES				1.819.385,88	10.145,48	1.829.531,36	-	436.271,70	436.271,70	24%	1.393.259,66	76%
G				02							EDUCACION Y FORMACION INTEGRAL	20	1955	100	1.030.095,92	-	1.030.095,92	-	227.607,98	227.607,98	22%	802.487,94	78%
G						2	1				REMUNERACIONES Y CONTRIBUCIONES	20	1955	100	790.095,92	-	790.095,92	-	210.107,98	210.107,98	27%	579.987,94	73%
G						2	1	1			REMUNERACIONES	20	1955	100	735.800,00	-	735.800,00	-	187.300,00	187.300,00	25%	548.500,00	75%
G						2	1	1	1	01	Sueldos fijos	20	1955	100	487.840,00	-	487.840,00	-	140.799,13	140.799,13	29%	347.040,87	71%
G						2	1	1	1	01	Sueldos fijos	30	9996	102	191.360,00	-	191.360,00	-	29.000,87	29.000,87	15%	162.359,13	85%
G						2	1	1	4		Sueldo anual no.13	20	1955	100	56.600,00	-	56.600,00	-	17.500,00	17.500,00	31%	39.100,00	69%
G						2	1	1	4	01	Sueldo anual no.13	20	1955	100	56.600,00	-	56.600,00	-	17.500,00	17.500,00	31%	39.100,00	69%
G						2	1	5			CONTRIBUCIONES A LA SEGURIDAD SOCIAL	20	1955	100	54.295,92	-	54.295,92	-	22.807,98	22.807,98	42%	31.487,94	58%
G						2	1	5	1		Contribuciones al seguro de salud	20	1955	100	25.013,52	-	25.013,52	-	10.507,38	10.507,38	42%	14.506,14	58%
G						2	1	5	1	01	Contribuciones al seguro de salud	20	1955	100	25.013,52	-	25.013,52	-	10.507,38	10.507,38	42%	14.506,14	58%
G						2	1	5	2		Contribuciones al seguro de pensiones	20	1955	100	25.048,80	-	25.048,80	-	10.522,20	10.522,20	42%	14.526,60	58%
G						2	1	5	2	01	Contribuciones al seguro de pensiones	20	1955	100	25.048,80	-	25.048,80	-	10.522,20	10.522,20	42%	14.526,60	58%
G						2	1	5	3		Contribuciones al seguro de riesgo laboral	20	1955	100	4.233,60	-	4.233,60	-	1.778,40	1.778,40	42%	2.455,20	58%
G						2	1	5	3	01	Contribuciones al seguro de riesgo laboral	20	1955	100	4.233,60	-	4.233,60	-	1.778,40	1.778,40	42%	2.455,20	58%
G						2	4				TRANSFERENCIAS CORRIENTES				240.000,00	-	240.000,00	-	17.500,00	17.500,00	7%	222.500,00	93%
G						2	4	1			TRANSFERENCIAS CORRIENTES AL SECTOR PRIVADO				240.000,00	-	240.000,00	-	17.500,00	17.500,00	7%	222.500,00	93%
G						2	4	1	4		Vecas y viajes de estudios				240.000,00	-	240.000,00	-	17.500,00	17.500,00	7%	222.500,00	93%
G						2	4	1	1	01	Becas Nacionales				137.600,00	-	137.600,00	-	9.999,84	9.999,84	7%	127.600,16	93%
G						2	4	1	1	01	Becas Nacionales	30	9995	102	47.200,00	-	47.200,00	-	3.642,00	3.642,00	8%	43.558,00	92%
G						2	4	1	1	01	Becas Nacionales	30	9998	102	55.200,00	-	55.200,00	-	3.858,16	3.858,16	7%	51.341,84	93%

Jenrry A. Castro

SR. JENRRY ALBERTO CASTRO GUTIERREZ
Preparado por



Felicía Rosario de Frias

LICDA. FELICIA ROSARIO DE FRIAS
Revisado Por



Wendholly M. Gonzalez Cruel de Veras

LICDA. WENDHOLLY M. GONZALEZ CRUEL DE VERAS
Aprobado por

AYUNTAMIENTO MUNICIPAL DE VILLA VASQUEZ
EJECUCIÓN TRIMESTRAL DE LOS GASTOS Y APLICACIONES FINANCIERAS POR DESTINO DE FONDOS Y ESTRUCTURA PROGRAMATICA
CORRESPONDIENTE AL PRIMER TRIMESTRE DEL AÑO 2022

CÓDIGO INSTITUCIONAL: 7143

Cuenta Bancaria No. 060-202737-3

Destino de Fondos	Partidas No Asign a Prog	Estructura Programática				Clasificador del Gasto					Denominación del Gasto	Fuente de Financiamiento	Fuente Especifica	Organismo Financiador	Presupuesto			Devengado			% Devengado a la Fecha	Balance Disponible	% Balance Disponible	
		Prog	Proyecto	Act/Obr a	Codigo SNIP	Tipo	Objeto	Cuenta	Subcuenta	Auxiliar					Original	Modificaciones	Vigente	Acumulado Anterior	Trimestre	A la Fecha				
1	2	3	4	5	6	7	8	9	10	11	12	13	14	15	16	17	18 = 16 + 17	19	20	22 = 21 / 18	22 = 21 / 18	26=(20-25)	24 = 23 / 18	
G	14			04							GESTION Y ADMINISTRACION DE SERV. SOCIALES													
G											FORTALECIMIENTO DE LA EQUIDAD DE GENERO	20	1955	100	273.289,96	10.145,48	283.435,44	-	79.663,72	79.663,72	28%	203.771,72	72%	
G						2	2	8			OTROS SERVICIOS NO INCLUIDOS EN CONCEPT	20	1955	100	20.000,00	-	20.000,00	-	1.863,72	1.863,72	9%	18.136,28	91%	
G						2	2	8	2		Comisiones y gastos bancarios	20	1955	100	20.000,00	-	20.000,00	-	1.863,72	1.863,72	9%	18.136,28	91%	
G						3	2	8	2	01	Comisiones y gastos bancarios	20	1955	100	20.000,00	-	20.000,00	-	1.863,72	1.863,72	9%	18.136,28	91%	
P																								
G						2	4				TRANSFERENCIAS CORRIENTES	20	1955	100	253.289,96	10.145,48	263.435,44	-	77.800,00	77.800,00	30%	185.635,44	70%	
G						2	4	1			TRANSFERENCIAS CORRIENTES AL SECTOR PR	20	1955	100	253.289,96	10.145,48	263.435,44	-	77.800,00	77.800,00	30%	185.635,44	70%	
G						2	4	1	2		Ayudas y donaciones a personas				253.289,96	10.145,48	263.435,44	-	77.800,00	77.800,00	30%	185.635,44	70%	
G						2	4	1	2	01	Ayudas y donaciones programadas a hogares y personas	20	1955	100	-	-	-	-	-	-	-	-	-	-
G						2	4	1	2	02	Ayudas y donaciones ocasionales a hogares y personas				253.289,96	10.145,48	263.435,44		77.800,00	77.800,00	30%	185.635,44	70%	
G						2	4	1	2	02	Ayudas y donaciones ocasionales a hogares y personas	30	9996	102	-	-	-							
G	98										ADMINISTR. DE CONTRIBUCIONES ESP.(TRANSF. PRIVA.)				516.000,00	-	516.000,00	-	129.000,00	129.000,00	25%	387.000,00	75%	
G						2	4				TRANSFERENCIAS CORRIENTES				516.000,00	-	516.000,00	-	129.000,00	129.000,00	25%	387.000,00	75%	
G						2	4	1			TRANSFERENCIAS CORRIENTES AL SECTOR PRIVADO				516.000,00	-	516.000,00	-	129.000,00	129.000,00	25%	387.000,00	75%	
G						2	4	1	6		Transferencias corrientes a asociaciones sin fines de lucro y partidos políticos				516.000,00	-	516.000,00	-	129.000,00	129.000,00	25%	387.000,00	75%	
G						2	4	1	6	01	Transferencias corrientes a asociaciones sin fines de lucro				516.000,00	-	516.000,00	-	129.000,00	129.000,00	25%	387.000,00	75%	
TOTAL EDUCACION																1.819.385,88	10.145,48	1.829.531,36	-	436.271,70	436.271,70	24%	1.393.259,66	76%

Jerry A. Castro

SR. JENRRY ALBERTO CASTRO GUTIERREZ

Preparado por



Licda. Felicia

LICDA. FELICIA ROSARIO DE FRIAS

Revisado Por



Wendoly M. Gonzalez

LICDA. WENDOLY M. GONZALEZ CRUEL DE VERAS

Aprobado por

1.173.601,77

- 219.657,89

AYUNTAMIENTO MUNICIPAL DE VILLA VASQUEZ EJECUCION DE LOS GASTOS Y APLICACIONES FINANCIERAS POR DESTINO DE FONDOS Y ESTRUCTURA PROGRAMATICA CORRESPONDIENTE AL MES ENERO DEL AÑO 2022

Cuenta Bancaria No. 060-201013-6

CODIGO INSTITUCIONAL: 7143

Table with 26 columns: Tipo de Fondo, Puntaje de Programa, Programa, Proyecto, Ejercicio, Sub-proyecto, Actividad, Tipo de Gasto, Objeto, Cuenta, Sub-cuenta, Denominación del Gasto, Función, Fuente de Financiamiento, Clasificación de Gasto, Presupuesto Original Año Actual, Presupuesto Ejecutado, Vigencia, Acumulado al Asiento, Comprobante, Devengado, Pagado, Devengado a la Fecha, Balance Disponible.

555

Jenny A. Coto
SR. JENRRY ALBERTO CASTRO GUTIERRE
Preparado por



LICDA. FELICIA ROSARIO DE FRIAS
Revisado Por



LICDA. WENDOLY N. GONZALEZ CRUEL DE VERAS
Aprobado por

AYUNTAMIENTO MUNICIPAL DE VILLA VASQUEZ EJECUCION DE LOS GASTOS Y APLICACIONES FINANCIERAS POR DESTINO DE FONDOS Y ESTRUCTURA PROGRAMATICA CORRESPONDIENTE AL MES ENERO DEL AÑO 2022

Cuenta Bancaria No. 060-201013-6

CODIGO INSTITUCIONAL: 7143

Table with 26 columns: Tipo de Fondo, Puntaje de Programa, Programa, Proyecto, Ejercicio, Sub-proyecto, Actividad, Tipo de Gasto, Objeto, Cuenta, Sub-cuenta, Denominación del Gasto, Función, Fuente de Financiamiento, Clasificación de Gasto, Presupuesto Original Año Actual, Presupuesto Ejecutado, Vigencia, Acumulado al Asiento, Comprobante, Devengado, Pagado, Devengado a la Fecha, Balance Disponible.

Jenny A. Coto
SR. JENRRY ALBERTO CASTRO GUTIERRE
Preparado por



LICDA. FELICIA ROSARIO DE FRIAS
Revisado Por



LICDA. WENDOLY N. GONZALEZ CRUEL DE VERAS
Aprobado por

153.102.20

42741,46
450
450

42.291,46

AYUNTAMIENTO MUNICIPAL DE VILLA VASQUEZ
EJECUCIÓN DE LOS GASTOS Y APLICACIONES FINANCIERAS POR DESTINO DE FONDOS Y ESTRUCTURA PROGRAMATICA
CORRESPONDIENTE AL MES FEBRERO DEL AÑO 2022

CÓDIGO INSTITUCIONAL: 7143

Cuenta Bancaria No. 060-201013-6

Destino de Fondos	Partidas no Asignables a Programas	Programa	Estructura					Clasificador del Gasto					Denominación del Gasto	Función	Fuente de Financiamiento	Fuente Específica	Organismo Financiado	Presupuesto			Acumulado Anterior	Ejecución Del Gasto			Devengado a la Fecha
			Proyecto	Actividad/obra	Institución	Receptor	Código SNIP	Tipo	Objeto	Cuenta	Subcuenta	Auxiliar						Presupuesto Original Año Actual	Modificaciones	Vigente		Compro miso	Devengado	Pagado	
1	2	3	4	5	6	7	8	9	10	11	12	13	14	15	16	17	18	19	20 =18+19	21	22	23	24	25=21+23	
		11										OBRAS PUBLICAS MUNICIPALES					18.193.858,80	-	21.624.071,11	1.000.867,21	-	786.555,16	-	1.787.422,37	
				01								COORD.EJEC. Y FICALIZACION DE OBRAS	2503	20	1955	100	18.193.858,80	-	21.624.071,11	1.000.867,21	-	786.555,16	-	1.787.422,37	
							2	1				REMUNERACIONES Y CONTRIBUCIONES		20	1955	100	572.000,00	-	572.000,00	25.000,00	-	143.000,00	-	168.000,00	
							2	1	1			REMUNERACIONES		20	1955	100	572.000,00	-	572.000,00	25.000,00	-	143.000,00	-	168.000,00	
							2	1	1	2		Remuneraciones al personal con carácter transitorio		20	1955	100	572.000,00	-	572.000,00	25.000,00	-	143.000,00	-	168.000,00	
							2	1	1	2	01	Sueldos al personal contratado e igualado		30	9995	102	322.000,00	-	322.000,00	25.000,00	-	143.000,00	-	168.000,00	
							2	1	1	2	06	Jornales		20	1955	100	250.000,00	-	250.000,00	-	-	-	-	-	
							2	2				CONTRATACIÓN DE SERVICIOS		20	1955	100	2.502.000,00	-	2.502.000,00	70.656,21	-	127.492,00	-	198.148,21	
							2	2	5			ALQUILERES Y RENTAS		20	1955	100	552.000,00	-	552.000,00	20.000,00	-	78.650,00	-	98.650,00	
							2	2	5	4		Alquileres de equipos de transporte, tracción y elevación		20	1955	100	552.000,00	-	552.000,00	20.000,00	-	78.650,00	-	98.650,00	
							2	2	5	4	01	Alquileres de equipos de transporte, tracción y elevación		30	9998	102	552.000,00	-	552.000,00	20.000,00	-	78.650,00	-	98.650,00	
							2	2	7			SERVICIOS DE CONSERVACION, REPARACIONES MENORES E		20	1955	100	1.950.000,00	-	1.950.000,00	50.656,21	-	48.842,00	-	99.498,21	
							2	2	7	1		Contratación de obras menores		20	1955	100	725.000,00	-	725.000,00	-	-	-	-	-	
							2	2	7	1	01	Obras Menores en edificaciones		20	1955	100	100.000,00	-	100.000,00	-	-	-	-	-	
							2	2	7	1	02	Servicios especiales de mantenimiento y reparación		20	1955	100	350.000,00	-	350.000,00	-	-	-	-	-	
							2	2	7	1	03	Limpieza, desmalezamiento de tierras y terrenos		20	1955	100	50.000,00	-	50.000,00	-	-	-	-	-	
							2	2	7	1	06	Instalaciones eléctricas		20	1955	100	75.000,00	-	75.000,00	-	-	-	-	-	
							2	2	7	1	07	Servicios de pintura y derivados con fines de higiene y embellecimiento		30	9995	102	150.000,00	-	150.000,00	-	-	-	-	-	
							2	2	7	2		Mantenimiento y reparación de maquinaria y equipos		20	1955	100	750.000,00	-	750.000,00	48.000,00	-	46.000,00	-	94.000,00	
							2	2	7	2	02	Mantenimiento y reparacion de equipo para computación		20	1955	100	50.000,00	-	50.000,00	-	-	-	-	-	
							2	2	7	2	06	Mantenimiento y reparacion de equipos de transporte , tracción elevación		20	1955	100	700.000,00	-	700.000,00	48.000,00	-	46.000,00	-	94.000,00	
							2	2	7	3		Instalaciones temporales		20	1955	100	25.000,00	-	25.000,00	-	-	-	-	-	
							2	2	7	3	01	Instalaciones temporales		20	1955	100	25.000,00	-	25.000,00	-	-	-	-	-	
							2	2	8			OTROS SERVICIOS NO INCLUIDOS EN CONCEPTOS ANTERIORES		20	1955	100	75.000,00	-	75.000,00	2.656,21	-	2.842,00	-	5.498,21	
							2	2	8	2		Comisiones y gastos bancarios		20	1955	100	75.000,00	-	75.000,00	2.656,21	-	2.842,00	-	5.498,21	
							2	2	8	2	01	Comisiones y gastos bancarios		20	1955	100	75.000,00	-	75.000,00	2.656,21	-	2.842,00	-	5.498,21	
							2	2	8	7		Servicios Técnicos y Profesionales		20	1955	100	375.000,00	-	375.000,00	-	-	-	-	-	
							2	2	8	7	01	Estudio de ingeniería, arquitectura, investigaciones y analisis de factibilidad		20	1955	100	75.000,00	-	75.000,00	-	-	-	-	-	
							2	2	8	7	02	Servicios jurídicos		20	1955	100	75.000,00	-	75.000,00	-	-	-	-	-	
							2	2	8	7	05	Servicios de informática y sistemas computarizados		20	1955	100	150.000,00	-	150.000,00	-	-	-	-	-	
							2	2	8	7	06	Otros servicios técnicos profesionales		20	1955	100	75.000,00	-	75.000,00	-	-	-	-	-	
							2	3				MATERIALES Y SUMINISTROS		20	1955	100	4.028.000,00	-	4.457.370,34	852.627,00	-	56.463,00	-	909.090,00	
							2	3	5			PRODUCTOS DE CUERO, CAUCHO Y PLÁSTICO		20	1955	100	300.000,00	-	300.000,00	15.000,00	-	2.800,00	-	17.800,00	
							2	3	5	3		Llantas y neumáticos		20	1955	100	300.000,00	-	300.000,00	15.000,00	-	2.800,00	-	17.800,00	
							2	3	5	3	01	Llantas y neumáticos		20	1955	100	300.000,00	-	300.000,00	15.000,00	-	2.800,00	-	17.800,00	

Jerry A. Castro

SR. JENRRY ALBERTO CASTRO GUTIERRE
Preparado por

Licda. Felicia Rosario de Frias

LICDA. FELICIA ROSARIO DE FRIAS
Revisado Por



Wendholy Gonzalez

LICDA. WENDHOLY N. GONZALEZ CRUEL DE VERAS
Aprobado por

AYUNTAMIENTO MUNICIPAL DE VILLA VASQUEZ
EJECUCIÓN DE LOS GASTOS Y APLICACIONES FINANCIERAS POR DESTINO DE FONDOS Y ESTRUCTURA PROGRAMATICA
CORRESPONDIENTE AL MES FEBRERO DEL AÑO 2022

CÓDIGO INSTITUCIONAL: 7143

Cuenta Bancaria No. 060-201013-6

Destino de Fondos	Partidas no Asignables a Programas	Programa	Estructura					Clasificador del Gasto					Denominación del Gasto	Función	Fuente de Financiamiento	Fuente Específica	Organismo Financiado	Presupuesto			Acumulado Anterior	Ejecución Del Gasto			Devengado a la Fecha
			Proyecto	Actividad / obra	Insustancia	Receptor	Código SNP	Tipo	Objeto	Cuenta	Subcuenta	Auxiliar						Presupuesto Original Año Actual	Modificaciones	Vigente		Compro miso	Devengado	Pagado	
1	2	3	4	5	6	7	8	9	10	11	12	13	14	15	16	17	18	19	20=18+19	21	22	23	24	25=21+23	
		11		01								OBRAS PUBLICAS MUNICIPALES													
												COORD.EJEC. Y FICALIZACION DE OBRAS	2503	20	1955	100									
												MATERIALES Y SUMINISTROS			20	1955	100								
									2	3		COMBUSTIBLES, LUBRICANTES, PRODUCTOS QUIMICOS Y C		20	1955	100	3.528.000,00	-	3.528.000,00	336.627,00	-	53.663,00		390.290,00	
									2	3	7	Combustibles y lubricantes		20	1955	100	3.528.000,00	-	3.528.000,00	336.627,00	-	53.663,00		390.290,00	
									2	3	7	1	Gasolina		20	1955	100	600.000,00		600.000,00	17.065,58			17.065,58	
									2	3	7	1	Gasoil		20	1955	100	1.913.600,00		1.913.600,00	212.974,60			212.974,60	
									2	3	7	1	Gasoil		30	9996	102	786.400,00		786.400,00	59.872,40			59.872,40	
									2	3	7	1	05 Aceites y Grasas		20	1955	100	125.000,00		125.000,00	36.400,00		29.250,00	65.650,00	
									2	3	7	1	06 Lubricantes		20	1955	100	103.000,00		103.000,00	10.314,42		24.413,00	34.727,42	
									2	3	9		PRODUCTOS Y UTILES VARIOS		20	1955	100	200.000,00	-	629.370,34	501.000,00	-	-	-	501.000,00
									2	3	9	6	Productos eléctricos y afines		20	1955	100	150.000,00	-	579.370,34	501.000,00	-	-	-	501.000,00
									2	3	9	6	01 Productos eléctricos y afines		20	1955	100	150.000,00	-	579.370,34	501.000,00	-	-	-	501.000,00
									2	3	9	8	Otros repuestos y accesorios menores		20	1955	100	50.000,00	-	50.000,00	-	-	-	-	-
									2	3	9	8	01 Otros repuestos y accesorios menores		20	1955	100	50.000,00	-	50.000,00	-	-	-	-	-
									2	6			BIENES MUEBLES, INMUEBLES E INTANGIBLES		20	1955	100	2.381.858,80	-	2.381.858,80	52.584,00	-	36.167,00	-	88.751,00
									2	6	1		MOBILIARIO Y EQUIPO		20	1955	100	928.858,80	-	928.858,80	-	-	-	-	-
									2	6	1	1	Muebles de oficina y estantería		20	1955	100	778.858,80	-	778.858,80	-	-	-	-	-
									2	6	1	1	01 Muebles de oficina y estantería		20	1955	100	778.858,80	-	778.858,80	-	-	-	-	-
									2	6	1	3	Equipo computacional		20	1955	100	150.000,00	-	150.000,00	-	-	-	-	-
									2	6	1	3	01 Equipo computacional		20	1955	100	150.000,00	-	150.000,00	-	-	-	-	-
									2	6	5		MAQUINARIA, OTROS EQUIPOS Y HERRAMIENTAS		20	1955	100	1.075.000,00	-	1.075.000,00	52.584,00	-	36.167,00		88.751,00
									2	6	5	7	Herramientas y máquinas-herramientas		20	1955	100	1.075.000,00	-	1.075.000,00	52.584,00	-	36.167,00		88.751,00
									2	6	5	7	01 Herramientas y máquinas-herramientas		20	1955	100	925.000,00	-	925.000,00	52.584,00	-	36.167,00		88.751,00
									2	6	5	8	Otros equipos		20	1955	100	150.000,00	-	150.000,00	-	-	-	-	-
									2	6	5	8	01 Otros equipos		20	1955	100	150.000,00	-	150.000,00	-	-	-	-	-
									2	6	6		EQUIPOS DE DEFENSA Y SEGURIDAD		20	1955	100	178.000,00	-	178.000,00	-	-	-	-	-
									2	6	6	1	Equipos de defensa		20	1955	100	50.000,00	-	50.000,00	-	-	-	-	-
									2	6	6	1	01 Equipos de defensa		20	1955	100	50.000,00	-	50.000,00	-	-	-	-	-
									2	6	6	2	Equipos de seguridad		20	1955	100	128.000,00	-	128.000,00	-	-	-	-	-
									2	6	6	2	01 Equipos de seguridad		20	1955	100	128.000,00	-	128.000,00	-	-	-	-	-
									2	6	8		BIENES INTANGIBLES		20	1955	100	200.000,00	-	200.000,00	-	-	-	-	-
									2	6	8	3	Programas de informática		20	1955	100	50.000,00	-	50.000,00	-	-	-	-	-
									2	6	8	5	Estudios de preinversión		20	1955	100	150.000,00	-	150.000,00	-	-	-	-	-
									2	6	8	5	01 Estudios de preinversión		20	1955	100	150.000,00	-	150.000,00	-	-	-	-	-

Jerry A. Castro

SR. JENRRY ALBERTO CASTRO GUTIERRE

Preparado por



Felicia Rosario de Frias

LICDA. FELICIA ROSARIO DE FRIAS

Revisado Por



Wendholy N. Gonzalez

LICDA. WENDHOLY N. GONZALEZ CRUEL DE VERAS

Aprobado por

AYUNTAMIENTO MUNICIPAL DE VILLA VASQUEZ
EJECUCIÓN DE LOS GASTOS Y APLICACIONES FINANCIERAS POR DESTINO DE FONDOS Y ESTRUCTURA PROGRAMATICA
CORRESPONDIENTE AL MES FEBRERO DEL AÑO 2022

CÓDIGO INSTITUCIONAL: 7143

Cuenta Bancaria No. 060-201013-6

Destino de Fondos	Partidas no Asignables a Programas	Programa	Estructura			Clasificador del Gasto						Denominación del Gasto	Función	Fuente de Financiamiento	Fuente Especifica	Organismo Financiado	Presupuesto			Acumulado Anterior	Ejecución Del Gasto			Devengado a la Fecha
			Proyecto	Actividad/obra	Insustitución	Recator	Código SNP	Tipo	Objeto	Cuenta	Subcuenta						Auxiliar	Presupuesto Original Año Actual	Modificaciones		Vigente	Compro miso	Devengado	
1	2	3	4	5	6	7	8	9	10	11	12	13	14	15	16	17	18	19	20=18+19	21	22	23	24	25=21+23
		11		01								OBRAS PUBLICAS MUNICIPALES												
												COORD,EJEC. Y FICALIZACION DE OBRAS	2503	20	1955	100								
								2	7			OBRAS		20	1955	100	8.710.000,00	-	11.710.841,97	-		423.433,16	-	423.433,16
								2	7	2		INFRAESTRUCTURA		20	1955	100								
			01				2	7	2	4		CONSTRUCCION DE VIA DE COMUNICACIÓN		20	1955	100	2.050.000,00	-	2.050.000,00	-		-		-
				0051			2	7	2	4	01	CONSTRUCCION ACERAS Y CONTENES(LA BAITOA)		20	1955	100	200.000,00		200.000,00	-		-		-
				0052			2	7	2	4	01	CONSTRUCCION ACERAS Y CONTENES (LAS CANAS)		20	1955	100	200.000,00		200.000,00	-		-		-
				0053			2	7	2	4	01	CONSTRUCCION ACERAS Y CONTENES(BUEN HOMBRE)					300.000,00		300.000,00	-		-		-
				0054			2	7	2	4	01	CONSTRUCCION ACERAS Y CONTENES (LAS AGUISTAS)		20	1955	100	250.000,00		250.000,00	-		-		-
				0055			2	7	2	4	01	CONSTRUCCION REDUCTORES DE VELOCIDAD		20	1955	100	100.000,00		100.000,00	-		-		-
				0056			2	7	2	4	01	CONSTRUCCION CANALESTA		20	1955	100	200.000,00		200.000,00	-		-		-
				0057			2	7	2	4	01	CONSTRUCCION BADENES		20	1955	100	800.000,00		800.000,00	-		-		-
				0058			2	7	2	4	01			20	1955	100			-	-		-		-
				0059			2	7	2	4	01			20	1955	100			-	-		-		-
			02				2	7	2	4		REPARACION Y ACONDICIONAMIENTO DE VIA DE COMUNIC		20	1955	100	400.000,00	-	400.000,00	-		-		-
				0051			2	7	2	4	01	REPARACION DE CAMINO VECINAL (YAGUARISO)		20	1955	100	400.000,00		400.000,00	-		-		-
			03				2	7	2	7		Construcción de Instalaciones Deportivas		20	1955	100	1.100.000,00	-	1.100.000,00	-		-		-
				0051			2	7	2	7	01	CONSTRUCCION CANCHA (LOS UVEROS)		20	1955	100	250.000,00		250.000,00	-		-		-
				0052			2	7	2	7	01	CONSTRUCCION GRADA CANCHA LOS CONUCOS		20	1955	100	300.000,00		300.000,00	-		-		-
				0053			2	7	2	7	01	TERMINACION PLAY SOFTBALL EL MANANTIAL		20	1955	100	300.000,00		300.000,00	-		-		-
				0054			2	7	2	7	01	CONSTRUCCION VERJA PLAY BOTONCILLO		20	1955	100	250.000,00		250.000,00	-		-		-
			04									REPARACION INSTALACIONES DEPORTIVA					1.050.000,00	-	1.050.000,00	-		-		-
				0051			2	7	2	7	01	REPARACION CANCHA MUNICIPAL SAVICA		20	1955	100	700.000,00		700.000,00	-		-		-
				0052			2	7	2	7	01	REPARACION DOGAUTS PLAY VILLA VASQUEZ		20	1955	100	350.000,00		350.000,00	-		-		-
			05									CONSTRUCCION INSTALACIONES RECREATIVA		20	1955	100	1.000.000,00	-	4.000.841,97	-		-		-
				0051			2	7	2	7	01	CONSTRUCCION PARQUE BARRIO HIPOLITO		20	1955	100	1.000.000,00		1.000.000,00	-		-		-
				0052			2	7	2	7	02	CONSTRUCCION BOULEVAR (ENTRADA VILLA VASQUEZ)		20	1955	100	-		3.000.841,97	-		-		-

Jerry A. Castro

SR. JENRRY ALBERTO CASTRO GUTIERRE

Preparado por



Felicía Rosario de Frias

LICDA. FELICIA ROSARIO DE FRIAS

Revisado Por



Wendholy Gonzalez

LICDA. WENDHOLY N. GONZALEZ CRUEL DE VERAS

Aprobado por

AYUNTAMIENTO MUNICIPAL DE VILLA VASQUEZ
EJECUCIÓN DE LOS GASTOS Y APLICACIONES FINANCIERAS POR DESTINO DE FONDOS Y ESTRUCTURA PROGRAMATICA
CORRESPONDIENTE AL MES FEBRERO DEL AÑO 2022

CÓDIGO INSTITUCIONAL: 7143

Cuenta Bancaria No. 060-201013-6

Destino de Fondos	Partidas no Asignables a Programas	Programa	Estructura				Clasificador del Gasto						Denominación del Gasto	Función	Fuente de Financiamiento	Fuente Especifica	Organismo Financiado	Presupuesto			Acumulado Anterior	Ejecución Del Gasto			
			Proyecto	Actividad/obra	Institución	Receptor Código SNIP	Tipo	Objeto	Cuenta	Subcuenta	Auxiliar	Presupuesto Original Año Actual						Modificaciones	Vigente	Compro miso		Devengado	Pagado	Devengado a la Fecha	
1	2	3	4	5	6	7	8	9	10	11	12	13	14	15	16	17	18	19	20 =18+19	21	22	23	24	25=21+23	
		11		01								OBRAS PUBLICAS MUNICIPALES													
												COORD,EJEC. Y FICALIZACION DE OBRAS	2503												
							2	7				OBRAS		20	1955	100									
			06				2	7	1	2	01	REPARACION INSTALACIONES RECREATIVA		20	1955	100	500.000,00	-	500.000,00	-	-	-	-	-	
				0051			2	7	1	2	01	REPARACION PARQUE VILLA GARCIA		20	1955	100	500.000,00		500.000,00	-	-	-	-	-	
			07									CONST. INFRAEES TRUCTURAS CULTURALES, EDUCATIVA Y RELIGIOSA		20	1955	100	1.160.000,00	-	1.160.000,00	-	-	-	-	-	
				0051			2	7	2	7	01	REPARACION CASA CLUB (LOMA ATRAVESADA)		20	1955	100	150.000,00		150.000,00	-	-	-	-	-	
				0052			2	7	2	7	01	REPARACION CASA CLUB (VILLA GARCIA)		20	1955	100	150.000,00		150.000,00	-	-	-	-	-	
				0053			2	7	2	7	01	REPARACION CASA CLUB (LA BRIGIDA)		20	1955	100	150.000,00		150.000,00	-	-	-	-	-	
				0054			2	7	2	7	01	CONSTRUCCION CASA PASTORAL METODITA LIBRE		20	1955	100	150.000,00		150.000,00	-	-	-	-	-	
				0055			2	7	2	7	01	CONSTRUCCION TEMPLO IGLESIA DE DIOS		20	1955	100	300.000,00		300.000,00	-	-	-	-	-	
				0056			2	7	2	7	01	CONSTRUCCION IGLESIA METODITA LIBRE					160.000,00		160.000,00	-	-	-	-	-	
				0057								CONSTRUCCION TECHADO CANCHA IGLESIA ADVENTISTA					100.000,00		100.000,00	-	-	-	-	-	
			14				2	7	2	7	01	REPARACION EDIFICACIONES MUNICIPALES		20	1955	100	1.000.000,00	-	1.000.000,00	-	-	423.433,16	-	423.433,16	
				0051			2	7	2	7	01	REPARACION PALACION MUNICIPAL		20	1955	100	1.000.000,00		1.000.000,00	-	-	423.433,16	-	423.433,16	
			19				2	7	1	1	01	CONSTRUCCION DE VIVIENDA		20	1955	100	150.000,00	-	150.000,00	-	-	-	-	-	
				0051			2	7	1	1	01	CONSTRUCCION DE VIVIENDA		20	1955	100	150.000,00		150.000,00	-	-	-	-	-	
			20				2	7	1	1		REPARACION DE VIVIENDA		20	1955	100	150.000,00	-	150.000,00	-	-	-	-	-	
				0051			2	7	1	1	01	REPARACION DE VIVIENDA		20	1955	100	150.000,00		150.000,00	-	-	-	-	-	
			23				2	7	2	2		INSTALACIONES COLOCACION, ELECTRICAS		20	1955	100	150.000,00	-	150.000,00	-	-	-	-	-	
				0051			2	7	2	2	01	COLOCACION DE POSTES DE REDES ELECTRICA Y ALAMBRADO		20	1955	100	150.000,00		150.000,00	-	-	-	-	-	
TOTAL GENERAL FONDOS INVERSION																		18.193.858,80	-	21.624.071,11	1.000.867,21	-	786.555,16	-	1.787.422,37

Jerry A. Castro

SR. JENRRY ALBERTO CASTRO GUTIERRE

Preparado por



Licda. Felicia Rosario de Frias

LICDA. FELICIA ROSARIO DE FRIAS

Revisado Por



Wendholy Gonzalez

LICDA. WENDHOLY N. GONZALEZ CRUEL DE VERAS

Aprobado por

Balance Disponibile
26=(20-25)
19.836.648,74
19.836.648,74
404.000,00
404.000,00
404.000,00
154.000,00
250.000,00
2.303.851,79
453.350,00
453.350,00
453.350,00
1.850.501,79
725.000,00
100.000,00
350.000,00
50.000,00
75.000,00
150.000,00
656.000,00
50.000,00
606.000,00
25.000,00
25.000,00
69.501,79
69.501,79
69.501,79
375.000,00
75.000,00
75.000,00
150.000,00
75.000,00
-
3.548.280,34
282.200,00
282.200,00
282.200,00

2.498.929,25

-19.125.141,86

18051,3

64.051,30

Balance Disponibile
26=(20-25)
3.137.710,00
3.137.710,00
582.934,42
1.700.625,40
726.527,60
59.350,00
68.272,58
128.370,34
78.370,34
78.370,34
50.000,00
50.000,00
2.293.107,80
928.858,80
778.858,80
778.858,80
150.000,00
150.000,00
986.249,00
986.249,00
836.249,00
150.000,00
150.000,00
178.000,00
50.000,00
50.000,00
128.000,00
128.000,00
200.000,00
50.000,00
150.000,00
150.000,00

2.498.929,25

42741,46

450

450

42.291,46

Balance Disponibile
26=(20-25)
11.287.408,81
2.050.000,00
200.000,00
200.000,00
300.000,00
250.000,00
100.000,00
200.000,00
800.000,00
400.000,00
400.000,00
1.100.000,00
250.000,00
300.000,00
300.000,00
250.000,00
1.050.000,00
700.000,00
350.000,00
4.000.841,97
1.000.000,00
3.000.841,97

555

Balance Disponible
26=(20-25)
500.000,00
500.000,00
1.160.000,00
150.000,00
150.000,00
150.000,00
150.000,00
300.000,00
160.000,00
100.000,00
576.566,84
576.566,84
150.000,00
150.000,00
150.000,00
150.000,00
150.000,00
150.000,00
19.836.648,74

AYUNTAMIENTO MUNICIPAL DE VILLA VASQUEZ
EJECUCIÓN DE LOS GASTOS Y APLICACIONES FINANCIERAS POR DESTINO DE FONDOS Y ESTRUCTURA PROGRAMATICA
CORRESPONDIENTE AL MES MARZO DEL AÑO 2022

CÓDIGO INSTITUCIONAL: 7143

Cuenta Bancaria No. 060-201013-6

Destino de Fondos	Partidas no Asignables a Programas	Programa	Estructura					Clasificador del Gasto					Denominación del Gasto	Función	Fuente de Financiamiento	Fuente Específica	Organismo Financiado	Presupuesto			Ejecución Del Gasto			Devengado a la Fecha
			Proyecto	Actividad/obra	Institución	Receptor	Código SNIP	Tipo	Objeto	Cuenta	Subcuenta	Auxiliar						Presupuesto Original Año Actual	Modificaciones	Vigente	Acumulado Anterior	Compro miso	Devengado	
1	2	3	4	5	6	7	8	9	10	11	12	13	14	15	16	17	18	19	20 =18+19	21	22	23	24	25=21+23
		11										OBRAS PUBLICAS MUNICIPALES					18.193.858,80	-	21.624.071,11	1.787.422,37	-	1.602.445,51	-	3.389.867,88
				01								COORD.EJEC. Y FICALIZACION DE OBRAS	2503	20	1955	100	18.193.858,80	-	21.624.071,11	1.787.422,37	-	1.602.445,51	-	3.389.867,88
							2	1				REMUNERACIONES Y CONTRIBUCIONES		20	1955	100	572.000,00	-	572.000,00	168.000,00	-	63.500,00	-	231.500,00
							2	1	1			REMUNERACIONES		20	1955	100	572.000,00	-	572.000,00	168.000,00	-	63.500,00	-	231.500,00
							2	1	1	2		Remuneraciones al personal con carácter transitorio		20	1955	100	572.000,00	-	572.000,00	168.000,00	-	63.500,00	-	231.500,00
							2	1	1	2	01	Sueldos al personal contratado e igualado		30	9995	102	322.000,00	-	322.000,00	168.000,00	-	-	-	168.000,00
							2	1	1	2	06	Jornales		20	1955	100	250.000,00	-	250.000,00	-	-	63.500,00	-	63.500,00
							2	2				CONTRATACIÓN DE SERVICIOS		20	1955	100	2.502.000,00	-	2.502.000,00	198.148,21	-	197.839,34	-	395.987,55
							2	2	5			ALQUILERES Y RENTAS		20	1955	100	552.000,00	-	552.000,00	98.650,00	-	120.000,00	-	218.650,00
							2	2	5	4		Alquileres de equipos de transporte, tracción y elevación		20	1955	100	552.000,00	-	552.000,00	98.650,00	-	120.000,00	-	218.650,00
							2	2	5	4	01	Alquileres de equipos de transporte, tracción y elevación		30	9998	102	552.000,00	-	552.000,00	98.650,00	-	120.000,00	-	218.650,00
							2	2	7			SERVICIOS DE CONSERVACION, REPARACIONES MENORES E		20	1955	100	1.950.000,00	-	1.950.000,00	99.498,21	-	77.839,34	-	177.337,55
							2	2	7	1		Contratación de obras menores		20	1955	100	725.000,00	-	725.000,00	-	-	-	-	-
							2	2	7	1	01	Obras Menores en edificaciones		20	1955	100	100.000,00	-	100.000,00	-	-	-	-	-
							2	2	7	1	02	Servicios especiales de mantenimiento y reparación		20	1955	100	350.000,00	-	350.000,00	-	-	-	-	-
							2	2	7	1	03	Limpieza, desmalezamiento de tierras y terrenos		20	1955	100	50.000,00	-	50.000,00	-	-	-	-	-
							2	2	7	1	06	Instalaciones eléctricas		20	1955	100	75.000,00	-	75.000,00	-	-	-	-	-
							2	2	7	1	07	Servicios de pintura y derivados con fines de higiene y embellecimiento		30	9995	102	150.000,00	-	150.000,00	-	-	-	-	-
							2	2	7	2		Mantenimiento y reparación de maquinaria y equipos		20	1955	100	750.000,00	-	750.000,00	94.000,00	-	75.500,00	-	169.500,00
							2	2	7	2	02	Mantenimiento y reparacion de equipo para computación		20	1955	100	50.000,00	-	50.000,00	-	-	-	-	-
							2	2	7	2	06	Mantenimiento y reparacion de equipos de transporte , tracción elevación		20	1955	100	700.000,00	-	700.000,00	94.000,00	-	75.500,00	-	169.500,00
							2	2	7	3		Instalaciones temporales		20	1955	100	25.000,00	-	25.000,00	-	-	-	-	-
							2	2	7	3	01	Instalaciones temporales		20	1955	100	25.000,00	-	25.000,00	-	-	-	-	-
							2	2	8			OTROS SERVICIOS NO INCLUIDOS EN CONCEPTOS ANTERIORES		20	1955	100	75.000,00	-	75.000,00	5.498,21	-	2.339,34	-	7.837,55
							2	2	8	2		Comisiones y gastos bancarios		20	1955	100	75.000,00	-	75.000,00	5.498,21	-	2.339,34	-	7.837,55
							2	2	8	2	01	Comisiones y gastos bancarios		20	1955	100	75.000,00	-	75.000,00	5.498,21	-	2.339,34	-	7.837,55
							2	2	8	7		Servicios Técnicos y Profesionales		20	1955	100	375.000,00	-	375.000,00	-	-	-	-	-
							2	2	8	7	01	Estudio de ingeniería, arquitectura, investigaciones y analisis de factibilidad		20	1955	100	75.000,00	-	75.000,00	-	-	-	-	-
							2	2	8	7	02	Servicios jurídicos		20	1955	100	75.000,00	-	75.000,00	-	-	-	-	-
							2	2	8	7	05	Servicios de informática y sistemas computarizados		20	1955	100	150.000,00	-	150.000,00	-	-	-	-	-
							2	2	8	7	06	Otros servicios técnicos profesionales		20	1955	100	75.000,00	-	75.000,00	-	-	-	-	-
							2	3				MATERIALES Y SUMINISTROS		20	1955	100	4.028.000,00	-	4.457.370,34	909.090,00	-	615.173,68	-	1.524.263,68
							2	3	5			PRODUCTOS DE CUERO, CAUCHO Y PLÁSTICO		20	1955	100	300.000,00	-	300.000,00	17.800,00	-	128.001,68	-	145.801,68
							2	3	5	3		Llantas y neumáticos		20	1955	100	300.000,00	-	300.000,00	17.800,00	-	128.001,68	-	145.801,68
							2	3	5	3	01	Llantas y neumáticos		20	1955	100	300.000,00	-	300.000,00	17.800,00	-	128.001,68	-	145.801,68

Jerry A. Castro

SR. JENRRY ALBERTO CASTRO GUTIERREZ
Preparado por

Felicia R. de Frias

LICDA. FELICIA ROSARIO DE FRIAS
Revisado Por



Wendholy N. Gonzalez

LICDA. WENDHOLY N. GONZALEZ CRUEL DE VERAS
Aprobado por

AYUNTAMIENTO MUNICIPAL DE VILLA VASQUEZ
EJECUCIÓN DE LOS GASTOS Y APLICACIONES FINANCIERAS POR DESTINO DE FONDOS Y ESTRUCTURA PROGRAMATICA
CORRESPONDIENTE AL MES MARZO DEL AÑO 2022

CÓDIGO INSTITUCIONAL: 7143

Cuenta Bancaria No. 060-201013-6

Destino de Fondos	Partidas no Asignables a Programas	Programa	Estructura					Clasificador del Gasto					Denominación del Gasto	Función	Fuente de Financiamiento	Fuente Específica	Organismo Financiar	Presupuesto			Acumulado Anterior	Ejecución Del Gasto		Devengado a la Fecha	
			Proyecto	Actividad/obra	Insustancia	Resarcitor	Código SNP	Tipo	Objeto	Cuenta	Subcuenta	Auxiliar						Presupuesto Original Año Actual	Modificaciones	Vigente		Compro miso	Devengado		Pagado
1	2	3	4	5	6	7	8	9	10	11	12	13	14	15	16	17	18	19	20 =18+19	21	22	23	24	25=21+23	
		11		01								OBRAS PUBLICAS MUNICIPALES													
												COORD.EJEC. Y FICALIZACION DE OBRAS	2503	20	1955	100									
								2	3			MATERIALES Y SUMINISTROS		20	1955	100									
								2	3	7		COMBUSTIBLES, LUBRICANTES, PRODUCTOS QUIMICOS Y C		20	1955	100	3.528.000,00	-	3.528.000,00	390.290,00	-	487.172,00	-	877.462,00	
								2	3	7	1	Combustibles y lubricantes		20	1955	100	3.528.000,00	-	3.528.000,00	390.290,00	-	487.172,00	-	877.462,00	
								2	3	7	1	Gasolina		20	1955	100	600.000,00		600.000,00	17.065,58		807,15		17.872,73	
								2	3	7	1	Gasoil		20	1955	100	1.913.600,00		1.913.600,00	212.974,60		199.728,85		412.703,45	
								2	3	7	1	Gasoil		30	9996	102	786.400,00		786.400,00	59.872,40		230.136,00		290.008,40	
								2	3	7	1	Aceites y Grasas		20	1955	100	125.000,00		125.000,00	65.650,00		25.000,00		90.650,00	
								2	3	7	1	Lubricantes		20	1955	100	103.000,00		103.000,00	34.727,42		31.500,00		66.227,42	
								2	3	9		PRODUCTOS Y UTILES VARIOS		20	1955	100	200.000,00	-	629.370,34	501.000,00	-	-	-	501.000,00	
								2	3	9	6	Productos eléctricos y afines		20	1955	100	150.000,00	-	579.370,34	501.000,00	-	-	-	501.000,00	
								2	3	9	6	Productos eléctricos y afines		20	1955	100	150.000,00		579.370,34	501.000,00				501.000,00	
								2	3	9	8	Otros repuestos y accesorios menores		20	1955	100	50.000,00	-	50.000,00	-	-	-	-	-	
								2	3	9	8	Otros repuestos y accesorios menores		20	1955	100	50.000,00		50.000,00	-	-	-	-	-	
								2	6			BIENES MUEBLES, INMUEBLES E INTANGIBLES		20	1955	100	2.381.858,80	-	2.381.858,80	88.751,00	-	150.781,50	-	239.532,50	
								2	6	1		MOBILIARIO Y EQUIPO		20	1955	100	928.858,80	-	928.858,80	-	-	106.139,00	-	106.139,00	
								2	6	1	1	Muebles de oficina y estantería		20	1955	100	778.858,80	-	778.858,80	-	-	80.367,00	-	80.367,00	
								2	6	1	1	Muebles de oficina y estantería		20	1955	100	778.858,80		778.858,80	-	-	80.367,00	-	80.367,00	
								2	6	1	3	Equipo computacional		20	1955	100	150.000,00	-	150.000,00	-	-	25.772,00	-	25.772,00	
								2	6	1	3	Equipo computacional		20	1955	100	150.000,00		150.000,00	-	-	25.772,00	-	25.772,00	
								2	6	5		MAQUINARIA, OTROS EQUIPOS Y HERRAMIENTAS		20	1955	100	1.075.000,00	-	1.075.000,00	88.751,00	-	34.419,50	-	123.170,50	
								2	6	5	7	Herramientas y máquinas-herramientas		20	1955	100	1.075.000,00	-	1.075.000,00	88.751,00	-	34.419,50	-	123.170,50	
								2	6	5	7	Herramientas y máquinas-herramientas		20	1955	100	925.000,00		925.000,00	88.751,00		34.419,50		123.170,50	
								2	6	5	8	Otros equipos		20	1955	100	150.000,00	-	150.000,00	-	-	-	-	-	
								2	6	5	8	Otros equipos		20	1955	100	150.000,00		150.000,00	-	-	-	-	-	
								2	6	6		EQUIPOS DE DEFENSA Y SEGURIDAD		20	1955	100	178.000,00	-	178.000,00	-	-	-	-	-	
								2	6	6	1	Equipos de defensa		20	1955	100	50.000,00	-	50.000,00	-	-	-	-	-	
								2	6	6	1	Equipos de defensa		20	1955	100	50.000,00		50.000,00	-	-	-	-	-	
								2	6	6	2	Equipos de seguridad		20	1955	100	128.000,00	-	128.000,00	-	-	-	-	-	
								2	6	6	2	Equipos de seguridad		20	1955	100	128.000,00		128.000,00	-	-	-	-	-	
								2	6	8		BIENES INTANGIBLES		20	1955	100	200.000,00	-	200.000,00	-	-	10.223,00	-	10.223,00	
								2	6	8	3	Programas de informática		20	1955	100	50.000,00		50.000,00	-	-	-	-	-	
								2	6	8	5	Estudios de preinversión		20	1955	100	150.000,00	-	150.000,00	-	-	10.223,00	-	10.223,00	
								2	6	8	5	Estudios de preinversión		20	1955	100	150.000,00		150.000,00	-	-	10.223,00	-	10.223,00	

Jerry A. Castro

SR. JENRRY ALBERTO CASTRO GUTIERRE
Preparado por



Felicia Rosario de Frias

LICDA. FELICIA ROSARIO DE FRIAS
Revisado Por



Wendholy N. Gonzalez

LICDA. WENDHOLY N. GONZALEZ CRUEL DE VERAS
Aprobado por

AYUNTAMIENTO MUNICIPAL DE VILLA VASQUEZ
EJECUCIÓN DE LOS GASTOS Y APLICACIONES FINANCIERAS POR DESTINO DE FONDOS Y ESTRUCTURA PROGRAMATICA
CORRESPONDIENTE AL MES MARZO DEL AÑO 2022

CÓDIGO INSTITUCIONAL: 7143

Cuenta Bancaria No. 060-201013-6

Destino de Fondos	Partidas no Asignables a Programas	Programa	Estructura				Clasificador del Gasto						Denominación del Gasto	Función	Fuente de Financiamiento	Fuente Especifica	Organismo Financiado	Presupuesto			Ejecución Del Gasto			Devengado a la Fecha
			Proyecto	Actividad/obra	Insustitución	Recargos	Código SNP	Tipo	Objeto	Cuenta	Subcuenta	Auxiliar						Presupuesto Original Año Actual	Modificaciones	Vigente	Acumulado Anterior	Comprobado	Devengado	
1	2	3	4	5	6	7	8	9	10	11	12	13	14	15	16	17	18	19	20 =18+19	21	22	23	24	25=21+23
		11		01								OBRAS PUBLICAS MUNICIPALES												
												COORD,EJEC. Y FICALIZACION DE OBRAS	2503	20	1955	100								
								2	7			OBRAS		20	1955	100	8.710.000,00	-	11.710.841,97	423.433,16		575.150,99	-	998.584,15
								2	7	2		INFRAESTRUCTURA		20	1955	100								
			01					2	7	2	4	CONSTRUCCION DE VIA DE COMUNICACIÓN		20	1955	100	2.050.000,00	-	2.050.000,00	-		-		-
				0051				2	7	2	4	01	CONSTRUCCION ACERAS Y CONTENES(LA BAITOA)	20	1955	100	200.000,00		200.000,00	-		-		-
				0052				2	7	2	4	01	CONSTRUCCION ACERAS Y CONTENES (LAS CANAS)	20	1955	100	200.000,00		200.000,00	-		-		-
				0053				2	7	2	4	01	CONSTRUCCION ACERAS Y CONTENES(BUEN HOMBRE)				300.000,00		300.000,00	-		-		-
				0054				2	7	2	4	01	CONSTRUCCION ACERAS Y CONTENES (LAS AGUISTAS)	20	1955	100	250.000,00		250.000,00	-		-		-
				0055				2	7	2	4	01	CONSTRUCCION REDUCTORES DE VELOCIDAD	20	1955	100	100.000,00		100.000,00	-		-		-
				0056				2	7	2	4	01	CONSTRUCCION CANALESTA	20	1955	100	200.000,00		200.000,00	-		-		-
				0057				2	7	2	4	01	CONSTRUCCION BADENES	20	1955	100	800.000,00		800.000,00	-		-		-
				0058				2	7	2	4	01		20	1955	100			-	-		-		-
				0059				2	7	2	4	01		20	1955	100			-	-		-		-
			02					2	7	2	4	REPARACION Y ACONDICIONAMIENTO DE VIA DE COMUNICACION		20	1955	100	400.000,00	-	400.000,00	-		-		-
				0051				2	7	2	4	01	REPARACION DE CAMINO VECINAL (YAGUARISO)	20	1955	100	400.000,00		400.000,00	-		-		-
			03					2	7	2	7	Construcción de Instalaciones Deportivas		20	1955	100	1.100.000,00	-	1.100.000,00	-		-		-
				0051				2	7	2	7	01	CONSTRUCCION CANCHA (LOS UVEROS)	20	1955	100	250.000,00		250.000,00	-		-		-
				0052				2	7	2	7	01	CONSTRUCCION GRADA CANCHA LOS CONUCOS	20	1955	100	300.000,00		300.000,00	-		-		-
				0053				2	7	2	7	01	TERMINACION PLAY SOFTBALL EL MANANTIAL	20	1955	100	300.000,00		300.000,00	-		-		-
				0054				2	7	2	7	01	CONSTRUCCION VERJA PLAY BOTONCILLO	20	1955	100	250.000,00		250.000,00	-		-		-
			04									REPARACION INSTALACIONES DEPORTIVA					1.050.000,00	-	1.050.000,00	-		-		-
				0051				2	7	2	7	01	REPARACION CANCHA MUNICIPAL SAVICA	20	1955	100	700.000,00		700.000,00	-		-		-
				0052				2	7	2	7	01	REPARACION DOGAUTS PLAY VILLA VASQUEZ	20	1955	100	350.000,00		350.000,00	-		-		-
			05									CONSTRUCCION INSTALACIONES RECREATIVA		20	1955	100	1.000.000,00	-	4.000.841,97	-		-		-
				0051				2	7	2	7	01	CONSTRUCCION PARQUE BARRIO HIPOLITO	20	1955	100	1.000.000,00		1.000.000,00	-		-		-
				0052				2	7	2	7	02	CONSTRUCCION BOULEVAR (ENTRADA VILLA VASQUEZ)	20	1955	100			3.000.841,97	-		-		-

Jerry A. Castro

SR. JENRRY ALBERTO CASTRO GUTIERRE

Preparado por



Felicía Rosario de Frias

LICDA. FELICIA ROSARIO DE FRIAS

Revisado Por



Wendholy N. Gonzalez

LICDA. WENDHOLY N. GONZALEZ CRUEL DE VERAS

Aprobado por

AYUNTAMIENTO MUNICIPAL DE VILLA VASQUEZ
EJECUCIÓN DE LOS GASTOS Y APLICACIONES FINANCIERAS POR DESTINO DE FONDOS Y ESTRUCTURA PROGRAMATICA
CORRESPONDIENTE AL MES MARZO DEL AÑO 2022

CÓDIGO INSTITUCIONAL: 7143

Cuenta Bancaria No. 060-201013-6

Destino de Fondos	Partidas no Asignables a Programas	Programa	Estructura			Clasificador del Gasto						Denominación del Gasto	Función	Fuente de Financiamiento	Fuente Especifica	Organismo Financiado	Presupuesto			Ejecución Del Gasto			Devengado a la Fecha	
			Proyecto	Actividad/obra	Institución	Receptor Código SNIP	Tipo	Objeto	Cuenta	Subcuenta	Auxiliar						Presupuesto Original Año Actual	Modificaciones	Vigente	Acumulado Anterior	Compro miso	Devengado		Pagado
1	2	3	4	5	6	7	8	9	10	11	12	13	14	15	16	17	18	19	20 =18+19	21	22	23	24	25=21+23
		11		01								OBRAS PUBLICAS MUNICIPALES												
												COORD,EJEC. Y FICALIZACION DE OBRAS	2503											
							2	7				OBRAS		20	1955	100								
			06				2	7	1	2	01	REPARACION INSTALACIONES RECREATIVA		20	1955	100	500.000,00	-	500.000,00	-	-	-	-	-
				0051			2	7	1	2	01	REPARACION PARQUE VILLA GARCIA		20	1955	100	500.000,00		500.000,00	-	-	-	-	-
			07									CONST. INFRAEES TRUCTURAS CULTURALES, EDUCATIVA Y RELIGIOSA		20	1955	100	1.160.000,00	-	1.160.000,00	-	160.000,00	-	160.000,00	-
				0051			2	7	2	7	01	REPARACION CASA CLUB (LOMA ATRAVESADA)		20	1955	100	150.000,00		150.000,00	-	-	-	-	-
				0052			2	7	2	7	01	REPARACION CASA CLUB (VILLA GARCIA)		20	1955	100	150.000,00		150.000,00	-	-	-	-	-
				0053			2	7	2	7	01	REPARACION CASA CLUB (LA BRIGIDA)		20	1955	100	150.000,00		150.000,00	-	-	-	-	-
				0054			2	7	2	7	01	CONSTRUCCION CASA PASTORAL METODITA LIBRE		20	1955	100	150.000,00		150.000,00	-	-	-	-	-
				0055			2	7	2	7	01	CONSTRUCCION TEMPLO IGLESIA DE DIOS		20	1955	100	300.000,00		300.000,00	-	-	-	-	-
				0056			2	7	2	7	01	CONSTRUCCION IGLESIA METODITA LIBRE					160.000,00		160.000,00	-	160.000,00	-	160.000,00	-
				0057								CONSTRUCCION TECHADO CANCHA IGLESIA ADVENTISTA					100.000,00		100.000,00	-	-	-	-	-
			14				2	7	2	7	01	REPARACION EDIFICACIONES MUNICIPALES		20	1955	100	1.000.000,00	-	1.000.000,00	423.433,16	400.150,99	823.584,15	-	823.584,15
				0051			2	7	2	7	01	REPARACION PALACION MUNICIPAL		20	1955	100	1.000.000,00		1.000.000,00	423.433,16	400.150,99	823.584,15	-	823.584,15
			19				2	7	1	1	01	CONSTRUCCION DE VIVIENDA		20	1955	100	150.000,00	-	150.000,00	-	-	-	-	-
				0051			2	7	1	1	01	CONSTRUCCION DE VIVIENDA		20	1955	100	150.000,00		150.000,00	-	-	-	-	-
			20				2	7	1	1		REPARACION DE VIVIENDA		20	1955	100	150.000,00	-	150.000,00	-	15.000,00	-	15.000,00	-
				0051			2	7	1	1	01	REPARACION DE VIVIENDA		20	1955	100	150.000,00		150.000,00	-	15.000,00	-	15.000,00	-
			23				2	7	2	2		INSTALACIONES COLOCACION, ELECTRICAS		20	1955	100	150.000,00	-	150.000,00	-	-	-	-	-
				0051			2	7	2	2	01	COLOCACION DE POSTES DE REDES ELECTRICA Y ALAMBRADO		20	1955	100	150.000,00		150.000,00	-	-	-	-	-
TOTAL GENERAL FONDOS INVERSION																	39.817.929,91	-	21.624.071,11	1.787.422,37	-	1.602.445,51	-	3.389.867,88

Jerry A. Castro

SR. JENRRY ALBERTO CASTRO GUTIERRE

Preparado por



Licda. Felicia Rosario de Frias

LICDA. FELICIA ROSARIO DE FRIAS

Revisado Por



Wendholy Gonzalez

LICDA. WENDHOLY N. GONZALEZ CRUEL DE VERAS

Aprobado por

Balance Disponibile
26=(20-25)
18.234.203,23
18.234.203,23
340.500,00
340.500,00
340.500,00
154.000,00
186.500,00
2.106.012,45
333.350,00
333.350,00
333.350,00
1.772.662,45
725.000,00
100.000,00
350.000,00
50.000,00
75.000,00
150.000,00
580.500,00
50.000,00
530.500,00
25.000,00
25.000,00
67.162,45
67.162,45
67.162,45
375.000,00
75.000,00
75.000,00
150.000,00
75.000,00
-
2.933.106,66
154.198,32
154.198,32
154.198,32

2.498.929,25

-19.125.141,86

18051,3

93.551,30

Balance Disponibile
26=(20-25)
2.650.538,00
2.650.538,00
582.127,27
1.500.896,55
496.391,60
34.350,00
36.772,58
128.370,34
78.370,34
78.370,34
50.000,00
50.000,00
2.142.326,30
822.719,80
698.491,80
698.491,80
124.228,00
124.228,00
951.829,50
951.829,50
801.829,50
150.000,00
150.000,00
178.000,00
50.000,00
50.000,00
128.000,00
128.000,00
189.777,00
50.000,00
139.777,00
139.777,00

2.498.929,25

42741,46
450
450

42.291,46

55.726,80
174.409,20

230.136,00

(30.407,15)

Balance Disponibile
26=(20-25)
10.712.257,82
2.050.000,00
200.000,00
200.000,00
300.000,00
250.000,00
100.000,00
200.000,00
800.000,00
400.000,00
400.000,00
1.100.000,00
250.000,00
300.000,00
300.000,00
250.000,00
1.050.000,00
700.000,00
350.000,00
4.000.841,97
1.000.000,00
3.000.841,97

555

Balance Disposable
26=(20-25)
500.000,00
500.000,00
1.000.000,00
150.000,00
150.000,00
150.000,00
150.000,00
300.000,00
-
100.000,00
176.415,85
176.415,85
150.000,00
150.000,00
135.000,00
135.000,00
150.000,00
150.000,00
18.234.203,23

AYUNTAMIENTO MUNICIPAL DE VILLA VASQUEZ
EJECUCIÓN TRIMESTRAL DE LOS GASTOS Y APLICACIONES FINANCIERAS POR DESTINO DE FONDOS Y ESTRUCTURA PROGRAMATICA
CORRESPONDIENTE AL PRIMER - TRIMESTRE DEL AÑO 2022

CÓDIGO INSTITUCIONAL: 7143

Cuenta Bancaria No. 060-201013-6

Destino de Fondos	Partidas No Asign a Prog	Estructura Programática					Clasificador del Gasto					Denominación del Gasto	FUNCION	Fuente de Financiamiento	Fuente Específica	Organismo Financiador	Presupuesto			Devengado			% Devengado a la Fecha	Balance Disponible
		Prog	Proyecto	Act/Obr a	Objeto SNIP	Subcuenta	Tipo	Objeto	Cuenta	Subcuenta	Auxiliar						Original	Modificaciones	Vigente	Acumulado Anterior	Trimestre	A la Fecha		
1	2	3	4	5	7	8	9	10	11	12	13	14	15	16	17	18	19	20 =18+19	21	23	25=21+23	26=(20-25)		
		11									OBRAS PUBLICAS MUNICIPALES					18.193.858,80	3.430.212,31	21.624.071,11	-	3.389.867,88	3.389.867,88	16%	18.234.203,23	
				01							COORD.EJEC. Y FICALIZACION DE OBRAS	2503	20	1955	100	18.193.858,80	3.430.212,31	21.624.071,11	-	3.389.867,88	3.389.867,88	16%	18.234.203,23	
						2	1				REMUNERACIONES Y CONTRIBUCIONES		20	1955	100	572.000,00	-	572.000,00	-	231.500,00	231.500,00	40%	340.500,00	
						2	1	1			REMUNERACIONES		20	1955	100	572.000,00	-	572.000,00	-	231.500,00	231.500,00	40%	340.500,00	
						2	1	1	2		Remuneraciones al personal con carácter transitorio		20	1955	100	572.000,00	-	572.000,00	-	231.500,00	231.500,00	40%	340.500,00	
						2	1	1	2	01	Sueldos al personal contratado e igualado		30	9995	102	322.000,00	-	322.000,00	-	168.000,00	168.000,00	52%	154.000,00	
						2	1	1	2	06	Jornales		20	1955	100	250.000,00	-	250.000,00	-	63.500,00	63.500,00	25%	186.500,00	
						2	2				CONTRATACIÓN DE SERVICIOS		20	1955	100	2.502.000,00	-	2.502.000,00	-	395.987,55	395.987,55	16%	2.106.012,45	
						2	2	5			ALQUILERES Y RENTAS		20	1955	100	552.000,00	-	552.000,00	-	218.650,00	218.650,00	40%	333.350,00	
						2	2	5	4		Alquileres de equipos de transporte, tracción y elevación		20	1955	100	552.000,00	-	552.000,00	-	218.650,00	218.650,00	40%	333.350,00	
						2	2	5	4	01	Alquileres de equipos de transporte, tracción y elevación		30	9998	102	552.000,00	-	552.000,00	-	218.650,00	218.650,00	40%	333.350,00	
						2	2	7			SERVICIOS DE CONSERVACION, REPARACIONES MENORES E INST		20	1955	100	1.950.000,00	-	1.950.000,00	-	177.337,55	177.337,55	9%	1.772.662,45	
						2	2	7	1		Contratación de obras menores		20	1955	100	725.000,00	-	725.000,00	-	-	-	0%	725.000,00	
						2	2	7	1	01	Obras Menores en edificaciones		20	1955	100	100.000,00	-	100.000,00	-	-	-	0%	100.000,00	
						2	2	7	1	02	Servicios especiales de mantenimiento y reparación		20	1955	100	350.000,00	-	350.000,00	-	-	-	0%	350.000,00	
						2	2	7	1	03	Limpieza, desmalezamiento de tierras y terrenos		20	1955	100	50.000,00	-	50.000,00	-	-	-	0%	50.000,00	
						2	2	7	1	06	Instalaciones eléctricas		20	1955	100	75.000,00	-	75.000,00	-	-	-	0%	75.000,00	
						2	2	7	1	07	Servicios de pintura y derivados con fines de higiene y embellecimiento		30	9995	102	150.000,00	-	150.000,00	-	-	-	0%	150.000,00	
						2	2	7	2		Mantenimiento y reparación de maquinaria y equipos		20	1955	100	750.000,00	-	750.000,00	-	169.500,00	169.500,00	23%	580.500,00	
						2	2	7	2	02	Mantenimiento y reparacion de equipo para computación		20	1955	100	50.000,00	-	50.000,00	-	-	-	0%	50.000,00	
						2	2	7	2	06	Mantenimiento y reparacion de equipos de transporte , tracción elevación		20	1955	100	700.000,00	-	700.000,00	-	169.500,00	169.500,00	24%	530.500,00	
						2	2	7	3		Instalaciones temporales		20	1955	100	25.000,00	-	25.000,00	-	-	-	0%	25.000,00	
						2	2	7	3	01	Instalaciones temporales		20	1955	100	25.000,00	-	25.000,00	-	-	-	0%	25.000,00	
						2	2	8			OTROS SERVICIOS NO INCLUIDOS EN CONCEPTOS ANTERIORES		20	1955	100	75.000,00	-	75.000,00	-	7.837,55	7.837,55	10%	67.162,45	
						2	2	8	2		Comisiones y gastos bancarios		20	1955	100	75.000,00	-	75.000,00	-	7.837,55	7.837,55	10%	67.162,45	
						2	2	8	2	01	Comisiones y gastos bancarios		20	1955	100	75.000,00	-	75.000,00	-	7.837,55	7.837,55	10%	67.162,45	
						2	2	8	7		Servicios Técnicos y Profesionales		20	1955	100	375.000,00	-	375.000,00	-	-	-	0%	375.000,00	
						2	2	8	7	01	Estudio de ingeniería, arquitectura, investigaciones y analisis de factibilidad		20	1955	100	75.000,00	-	75.000,00	-	0,00	-	0%	75.000,00	
						2	2	8	7	02	Servicios jurídicos		20	1955	100	75.000,00	-	75.000,00	-	0,00	-	0%	75.000,00	
						2	2	8	7	05	Servicios de informática y sistemas computarizados		20	1955	100	150.000,00	-	150.000,00	-	0,00	-	0%	150.000,00	
						2	2	8	7	06	Otros servicios técnicos profesionales		20	1955	100	75.000,00	-	75.000,00	-	0,00	-	0%	75.000,00	
						2	3				MATERIALES Y SUMINISTROS		20	1955	100	4.028.000,00	429.370,34	4.457.370,34	-	1.524.263,68	1.524.263,68	34%	2.933.106,66	
						2	3	5			PRODUCTOS DE CUERO, CAUCHO Y PLÁSTICO		20	1955	100	300.000,00	-	300.000,00	-	145.801,68	145.801,68	49%	154.198,32	
						2	3	5	3		Llantas y neumáticos		20	1955	100	300.000,00	-	300.000,00	-	145.801,68	145.801,68	49%	154.198,32	
						2	3	5	3	01	Llantas y neumáticos		20	1955	100	300.000,00	-	300.000,00	-	145.801,68	145.801,68	49%	154.198,32	

Jenny A. Castro
SR. JENRRY ALBERTO CASTRO GUTIERREZ
Preparado por

Licda. Felicia Rosario de Frias
LICDA. FELICIA ROSARIO DE FRIAS
Revisado Por

Licda. Wendoly N. Gonzalez Crúel de Veras
LICDA. WENDOLY N. GONZALEZ CRUEL DE VERAS
Aprobado por

AYUNTAMIENTO MUNICIPAL DE VILLA VASQUEZ
EJECUCIÓN TRIMESTRAL DE LOS GASTOS Y APLICACIONES FINANCIERAS POR DESTINO DE FONDOS Y ESTRUCTURA PROGRAMATICA
CORRESPONDIENTE AL PRIMER - TRIMESTRE DEL AÑO 2022

CÓDIGO INSTITUCIONAL: 7143

Cuenta Bancaria No. 060-201013-6

Destino de Fondos	Partidas No Asign a Prog	Estructura Programática					Clasificador del Gasto					Denominación del Gasto	FUNCION	Fuente de Financiamiento	Fuente Especifica	Organismo Financiador	Presupuesto			Devengado			% Devengado a la Fecha	Balance Disponible
		Prog	Proyecto	Act/Obr a	Coord go SNIP		Tipo	Objeto	Cuenta	Subcuenta	Auxiliar						Original	Modificaciones	Vigente	Acumulado Anterior	Trimestre	A la Fecha		
1	2	3	4	5	7	8	9	10	11	12	13	14	15	16	17	18	19	20 =18+19	21	23	25=21+23	26=(20-25)		
		11									OBRAS PUBLICAS MUNICIPALES													
			01								COORD.EJEC. Y FICALIZACION DE OBRAS	2503	20	1955	100									
						2	3				MATERIALES Y SUMINISTROS		20	1955	100									
						2	3	7			COMBUSTIBLES, LUBRICANTES, PRODUCTOS QUIMICOS Y CONEX		20	1955	100	3.528.000,00	-	3.528.000,00	-	877.462,00	877.462,00	25%	2.650.538,00	
						2	3	7	1		Combustibles y lubricantes		20	1955	100	3.528.000,00	-	3.528.000,00	-	877.462,00	877.462,00	25%	2.650.538,00	
						2	3	7	1	01	Gasolina		20	1955	100	600.000,00	-	600.000,00	-	17.872,73	17.872,73	3%	582.127,27	
						2	3	7	1	02	Gasoil		20	1955	100	1.913.600,00	-	1.913.600,00	-	412.703,45	412.703,45	22%	1.500.896,55	
						2	3	7	1	02	Gasoil		30	9996	102	786.400,00	-	786.400,00	-	290.008,40	290.008,40	37%	496.391,60	
						2	3	7	1	05	Aceites y Grasas		20	1955	100	125.000,00	-	125.000,00	-	90.650,00	90.650,00	73%	34.350,00	
						2	3	7	1	06	Lubricantes		20	1955	100	103.000,00	-	103.000,00	-	66.227,42	66.227,42	64%	36.772,58	
						2	3	9			PRODUCTOS Y UTILES VARIOS		20	1955	100	200.000,00	429.370,34	629.370,34	-	501.000,00	501.000,00	80%	128.370,34	
						2	3	9	6		Productos eléctricos y afines		20	1955	100	150.000,00	429.370,34	579.370,34	-	501.000,00	501.000,00	86%	78.370,34	
						2	3	9	6	01	Productos eléctricos y afines		20	1955	100	150.000,00	429.370,34	579.370,34	-	501.000,00	501.000,00	86%	78.370,34	
						2	3	9	8		Otros repuestos y accesorios menores		20	1955	100	50.000,00	-	50.000,00	-	-	-	0%	50.000,00	
						2	3	9	8	01	Otros repuestos y accesorios menores		20	1955	100	50.000,00	-	50.000,00	-	-	-	0%	50.000,00	
						2	6				BIENES MUEBLES, INMUEBLES E INTANGIBLES		20	1955	100	2.381.858,80	-	2.381.858,80	-	239.532,50	239.532,50	10%	2.142.326,30	
						2	6	1			MOBILIARIO Y EQUIPO		20	1955	100	928.858,80	-	928.858,80	-	106.139,00	106.139,00	11%	822.719,80	
						2	6	1	1		Muebles de oficina y estantería		20	1955	100	778.858,80	-	778.858,80	-	80.367,00	80.367,00	10%	698.491,80	
						2	6	1	1	01	Muebles de oficina y estantería		20	1955	100	778.858,80	-	778.858,80	-	80.367,00	80.367,00	10%	698.491,80	
						2	6	1	3		Equipo computacional		20	1955	100	150.000,00	-	150.000,00	-	25.772,00	25.772,00	17%	124.228,00	
						2	6	1	3	01	Equipo computacional		20	1955	100	150.000,00	-	150.000,00	-	25.772,00	25.772,00	17%	124.228,00	
						2	6	5			MAQUINARIA, OTROS EQUIPOS Y HERRAMIENTAS		20	1955	100	1.075.000,00	-	1.075.000,00	-	123.170,50	123.170,50	11%	951.829,50	
						2	6	5	7		Herramientas y máquinas-herramientas		20	1955	100	1.075.000,00	-	1.075.000,00	-	123.170,50	123.170,50	11%	951.829,50	
						2	6	5	7	01	Herramientas y máquinas-herramientas		20	1955	100	925.000,00	-	925.000,00	-	123.170,50	123.170,50	13%	801.829,50	
						2	6	5	8		Otros equipos		20	1955	100	150.000,00	-	150.000,00	-	-	-	0%	150.000,00	
						2	6	5	8	01	Otros equipos		20	1955	100	150.000,00	-	150.000,00	-	-	-	0%	150.000,00	
						2	6	6			EQUIPOS DE DEFENSA Y SEGURIDAD		20	1955	100	178.000,00	-	178.000,00	-	-	-	0%	178.000,00	
						2	6	6	1		Equipos de defensa		20	1955	100	50.000,00	-	50.000,00	-	-	-	0%	50.000,00	
						2	6	6	1	01	Equipos de defensa		20	1955	100	50.000,00	-	50.000,00	-	-	-	0%	50.000,00	
						2	6	6	2		Equipos de seguridad		20	1955	100	128.000,00	-	128.000,00	-	-	-	0%	128.000,00	
						2	6	6	2	01	Equipos de seguridad		20	1955	100	128.000,00	-	128.000,00	-	-	-	0%	128.000,00	
						2	6	8			BIENES INTANGIBLES		20	1955	100	200.000,00	-	200.000,00	-	10.223,00	10.223,00	5%	189.777,00	
						2	6	8	3	01	Programas de informática		20	1955	100	50.000,00	-	50.000,00	-	-	-	0%	50.000,00	
						2	6	8	5		Estudios de preinversión		20	1955	100	150.000,00	-	150.000,00	-	10.223,00	10.223,00	7%	139.777,00	
						2	6	8	5	01	Estudios de preinversión		20	1955	100	150.000,00	-	150.000,00	-	10.223,00	10.223,00	7%	139.777,00	

Jenny A. Castro
SR. JENRRY ALBERTO CASTRO GUTIERRE
Preparado por

Felicía Rosario de Frias
LICDA. FELICIA ROSARIO DE FRIAS
Revisado Por

Wendoly N. Gonzalez
LICDA. WENDHOLY N. GONZALEZ CRUEL DE VERAS
Aprobado por

AYUNTAMIENTO MUNICIPAL DE VILLA VASQUEZ
EJECUCIÓN TRIMESTRAL DE LOS GASTOS Y APLICACIONES FINANCIERAS POR DESTINO DE FONDOS Y ESTRUCTURA PROGRAMATICA
CORRESPONDIENTE AL PRIMER - TRIMESTRE DEL AÑO 2022

CÓDIGO INSTITUCIONAL: 7143

Cuenta Bancaria No. 060-201013-6

Destino de Fondos	Partidas No Asign a Prog	Estructura Programática					Clasificador del Gasto					Denominación del Gasto	FUNCION	Fuente de Financiamiento	Fuente Especifica	Organismo Financiador	Presupuesto			Devengado			% Devengado a la Fecha	Balance Disponible
		Prog	Proyecto	Act/Obr a	Conto SNIP	Objeto	Cuenta	Subcuenta	Auxiliar	Original	Modificaciones						Vigente	Acumulado Anterior	Trimestre	A la Fecha				
1	2	3	4	5	7	8	9	10	11	12	13	14	15	16	17	18	19	20 =18+19	21	23	25=21+23	26=(20-25)		
	11			01							OBRAS PUBLICAS MUNICIPALES													
											COORD,EJEC. Y FICALIZACION DE OBRAS	2503	20	1955	100									
						2	7				OBRAS		20	1955	100	8.710.000,00	3.000.841,97	11.710.841,97	-	998.584,15	998.584,15	9%	10.712.257,82	
						2	7	2			INFRAESTRUCTURA		20	1955	100									
			01			2	7	2	4		CONSTRUCCION DE VIA DE COMUNICACIÓN		20	1955	100	2.050.000,00	-	2.050.000,00	-	-	-	0%	2.050.000,00	
			0051			2	7	2	4	01	CONSTRUCCION ACERAS Y CONTENES(LA BAITOA)		20	1955	100	200.000,00	-	200.000,00	-	-	-	0%	200.000,00	
			0052			2	7	2	4	01	CONSTRUCCION ACERAS Y CONTENES (LAS CANAS)		20	1955	100	200.000,00	-	200.000,00	-	-	-	0%	200.000,00	
			0053			2	7	2	4	01	CONSTRUCCION ACERAS Y CONTENES(BUEN HOMBRE)					300.000,00	-	300.000,00	-	-	-	0%	300.000,00	
			0054			2	7	2	4	01	CONSTRUCCION ACERAS Y CONTENES (LAS AGUISTAS)		20	1955	100	250.000,00	-	250.000,00	-	-	-	0%	250.000,00	
			0055			2	7	2	4	01	CONSTRUCCION REDUCTORES DE VELOCIDAD		20	1955	100	100.000,00	-	100.000,00	-	-	-	0%	100.000,00	
			0056			2	7	2	4	01	CONSTRUCCION CANALESTA		20	1955	100	200.000,00	-	200.000,00	-	-	-	0%	200.000,00	
			0057			2	7	2	4	01	CONSTRUCCION BADENES		20	1955	100	800.000,00	-	800.000,00	-	-	-	0%	800.000,00	
			02			2	7	2	4		REPARACION Y ACONDICIONAMIENTO DE VIA DE COMUNICACIÓN		20	1955	100	400.000,00	-	400.000,00	-	-	-	0%	400.000,00	
			0051			2	7	2	4	01	REPARACION DE CAMINO VECINAL (YAGUARISO)		20	1955	100	400.000,00	-	400.000,00	-	-	-	0%	400.000,00	
			03			2	7	2	7		Construcción de Instalaciones Deportivas		20	1955	100	1.100.000,00	-	1.100.000,00	-	-	-	0%	1.100.000,00	
			0051			2	7	2	7	01	CONSTRUCCION CANCHA (LOS UVEROS)		20	1955	100	250.000,00	-	250.000,00	-	-	-	0%	250.000,00	
			0052			2	7	2	7	01	CONSTRUCCION GRADA CANCHA LOS CONJUCOS		20	1955	100	300.000,00	-	300.000,00	-	-	-	0%	300.000,00	
			0053			2	7	2	7	01	TERMINACION PLAY SOFTBALL EL MANANTIAL		20	1955	100	300.000,00	-	300.000,00	-	-	-	0%	300.000,00	
			0054			2	7	2	7	01	CONSTRUCCION VERJA PLAY BOTONCILLO		20	1955	100	250.000,00	-	250.000,00	-	-	-	0%	250.000,00	
			04								REPARACION INSTALACIONES DEPORTIVA					1.050.000,00	-	1.050.000,00	-	-	-	0%	1.050.000,00	
			0051			2	7	2	7	01	REPARACION CANCHA MUNICIPAL SAVICA		20	1955	100	700.000,00	-	700.000,00	-	-	-	0%	700.000,00	
			0052			2	7	2	7	01	REPARACION DOGAUTS PLAY VILLA VASQUEZ		20	1955	100	350.000,00	-	350.000,00	-	-	-	0%	350.000,00	
			05								CONSTRUCCION INSTALACIONES RECREATIVA		20	1955	100	1.000.000,00	3.000.841,97	4.000.841,97	-	-	-	0%	4.000.841,97	
			0051			2	7	2	7	01	CONSTRUCCION PARQUE BARRIO HIPOLITO		20	1955	100	1.000.000,00	-	1.000.000,00	-	-	-	0%	1.000.000,00	
			0052			2	7	2	7	01	CONSTRUCCION BOULEVAR (ENTRADA VILLA VASQUEZ)		20	1955	100		3.000.841,97	3.000.841,97	-	-	-		3.000.841,97	

Jenrry A. Castro
SR. JENRRY ALBERTO CASTRO GUTIERRE
Preparado por

Licda. Felicia Rosario de Frias
LICDA. FELICIA ROSARIO DE FRIAS
Revisado Por

Licda. Wendholy N. Gonzalez Cruel de Veras
LICDA. WENDHOLY N. GONZALEZ CRUEL DE VERAS
Aprobado por

AYUNTAMIENTO MUNICIPAL DE VILLA VASQUEZ
EJECUCIÓN TRIMESTRAL DE LOS GASTOS Y APLICACIONES FINANCIERAS POR DESTINO DE FONDOS Y ESTRUCTURA PROGRAMATICA
CORRESPONDIENTE AL PRIMER - TRIMESTRE DEL AÑO 2022

CÓDIGO INSTITUCIONAL: 7143

Cuenta Bancaria No. 060-201013-6

Destino de Fondos	Partidas No Asign a Prog	Estructura Programática				Clasificador del Gasto					Denominación del Gasto	FUNCION	Fuente de Financiamiento	Fuente Especifica	Organismo Financiador	Presupuesto			Devengado			% Devengado a la Fecha	Balance Disponible
		Prog	Proyecto	Act/Obr a	Codr go SNIP	Tipo	Objeto	Cuenta	Subcuenta	Auxiliar						Original	Modificaciones	Vigente	Acumulado Anterior	Trimestre	A la Fecha		
1	2	3	4	5	6	7	8	9	10	11	12	13	14	15	16	17	18	19,00	20	21	22	23	24,00
		11		01							OBRAS PUBLICAS MUNICIPALES												
						2	7				OBRAS		20	1955	100								
			06			2	7	1	2	01	REPARACION INSTALACIONES RECREATIVA		20	1955	100	500.000,00	-	500.000,00	-	-	-	0%	500.000,00
			0051			2	7	1	2	01	REPARACION PARQUE VILLA GARCIA		20	1955	100	500.000,00	-	500.000,00	-	-	-	0%	500.000,00
			07								CONST. INFRAEES TRUCTURAS CULTURALES, EDUCATIVA Y RELIGIOSAS		20	1955	100	1.160.000,00	-	1.160.000,00	-	160.000,00	160.000,00	14%	1.000.000,00
			0051			2	7	2	7	01	REPARACION CASA CLUB (LOMA ATRAVESADA)		20	1955	100	150.000,00	-	150.000,00	-	-	-	0%	150.000,00
			0052			2	7	2	7	01	REPARACION CASA CLUB (VILLA GARCIA)		20	1955	100	150.000,00	-	150.000,00	-	-	-	0%	150.000,00
			0053			2	7	2	7	01	REPARACION CASA CLUB (LA BRIGIDA)		20	1955	100	150.000,00	-	150.000,00	-	-	-	0%	150.000,00
			0054			2	7	2	7	01	CONSTRUCCION CASA PASTORAL METODITA LIBRE		20	1955	100	150.000,00	-	150.000,00	-	-	-	0%	150.000,00
			0055			2	7	2	7	01	CONSTRUCCION TEMPLO IGLESIA DE DIOS		20	1955	100	300.000,00	-	300.000,00	-	-	-	0%	300.000,00
			0056			2	7	2	7	01	CONSTRUCCION IGLESIA METODITA LIBRE					160.000,00	-	160.000,00	160.000,00	160.000,00	100%	-	
			0057							01	CONSTRUCCION TECHADO CANCHA IGLESIA ADVENTISTA					100.000,00	-	100.000,00	-	-	0%	100.000,00	
			14			2	7	2	7	01	REPARACION EDIFICACIONES MUNICIPALES		20	1955	100	1.000.000,00	-	1.000.000,00	-	823.584,15	823.584,15	82%	176.415,85
			0051			2	7	2	7	01	REPARACION PALACION MUNICIPAL		20	1955	100	1.000.000,00	-	1.000.000,00	823.584,15	823.584,15	82%	176.415,85	
			19			2	7	1	1	01	CONSTRUCCION DE VIVIENDA		20	1955	100	150.000,00	-	150.000,00	-	-	-	0%	150.000,00
			0051			2	7	1	1	01	CONSTRUCCION DE VIVIENDA		20	1955	100	150.000,00	-	150.000,00	-	-	-	0%	150.000,00
			20			2	7	1	1		REPARACION DE VIVIENDA		20	1955	100	150.000,00	-	150.000,00	-	15.000,00	15.000,00	10%	135.000,00
			0051			2	7	1	1	01	REPARACION DE VIVIENDA		20	1955	100	150.000,00	-	150.000,00	15.000,00	15.000,00	10%	135.000,00	
			23			2	7	2	2		INSTALACIONES COLOCACION, ELECTRICAS		20	1955	100	150.000,00	-	150.000,00	-	-	-	0%	150.000,00
			0051			2	7	2	2	01	COLOCACION DE POSTES DE REDES ELECTRICA Y ALAMBRADO		20	1955	100	150.000,00	-	150.000,00	-	-	-	0%	150.000,00
TOTAL GENERAL FONDOS INVERSION																18.193.858,80	3.430.212,31	21.624.071,11	-	3.389.867,88	3.389.867,88	16%	18.234.203,23

Jenrry A. Castro
SR. JENRRY ALBERTO CASTRO GUTIERRE
Preparado por

Licda. Felicia Rosario de Frias
LICDA. FELICIA ROSARIO DE FRIAS
Revisado Por

Licda. Wendoly N. Gonzalez Cruel de Veras
LICDA. WENDOLY N. GONZALEZ CRUEL DE VERAS
Aprobado por

% Balance Disponible
84%
84%
60%
60%
60%
48%
75%
84%
60%
60%
60%
91%
100%
100%
100%
100%
100%
100%
100%
77%
100%
76%
100%
100%
90%
90%
100%
100%
100%
100%
100%
66%
51%
51%
51%

2.498.929,25

#####

18051,3

187.551,30

% Balance Disponibile
91%
100%
100%
100%
100%
100%
100%
100%
100%
100%
100%
100%
100%
100%
100%
100%
100%
100%
100%
100%
100%

555

% Balance Disponibile

25
100%
100%
86%
100%
100%
100%
100%
100%
0%
100%
18%
18%
100%
100%
90%
90%
100%
100%
84%



NOMBRE DE LA ENTIDAD: AYUNTAMIENTO MUNICIPAL DE VILLA VASQUEZ
EJECUCIÓN DE LOS GASTOS Y APLICACIONES FINANCIERAS POR DESTINO DE FONDOS Y ESTRUCTURA PROGRAMATICA
CORRESPONDIENTE AL MES ENERO DEL AÑO 2022

CÓDIGO INSTITUCIONAL 7143

Cuenta Bancaria No. 060-400023-5

Destino de Fondos	Partidas no Asignables a Programas	Programa	Estructura					Clasificador del Gasto					Denominación del Gasto	Función	Fuente de Financiamiento	Fuente Específica	Organismo Financiador	Presupuesto			Acumulado o Anterior	Ejecución Del Gasto			Devengado a la Fecha	Balance Disponible
			Proyecto	Actividad/obra	Institución Receptora	Código SNIP	Tipo	Objeto	Cuenta	Subcuenta	Auxiliar	Presupuesto Original Año Actual						Modificaciones	Vigente	Compromiso		Devengado	Pagado			
1	2	3	4	5	6	7	8	9	10	11	12	13	14	15	16	17	18	19	20 =18+19	21	22	23	24	25=21+23	26=(20-25)	
S		01																								
S				03																						
S																										
S								2	1																	
S								2	1	1																
S								2	1	1	1	01	Sueldos fijos													
S								2	1	1	2		Remuneraciones al personal con carácter transitorio													
S								2	1	1	2	01	Sueldos al personal contratado e igualado													
S								2	1	1	2	06	Jornales													
S								2	1	1	4		Sueldo anual no.13													
S								2	1	1	4	01	Sueldo anual no.13													
S								2	1	5			CONTRIBUCIONES A LA SEGURIDAD SOCIAL													
S								2	1	5	1		Contribuciones al seguro de salud													
S								2	1	5	1	01	Contribuciones al seguro de salud													
S								2	1	5	2		Contribuciones al seguro de pensiones													
S								2	1	5	2	01	Contribuciones al seguro de pensiones													
S								2	1	5	3		Contribuciones al seguro de riesgo laboral													
S								2	1	5	3	01	Contribuciones al seguro de riesgo laboral													

Jenrry A. Castro

SR. JENRRY ALBERTO CASTRO GUTIERREZ

Preparado por



Licda. Felicia Rosario de Frias

LICDA. FELICIA ROSARIO DE FRIAS

Revisado Por



Licda. Wendholy M. Gonzalez Cruel de Veras

LICDA. WENDHOLY M. GONZALEZ CRUEL DE VERAS

Aprobado por

NOMBRE DE LA ENTIDAD: AYUNTAMIENTO MUNICIPAL DE VILLA VASQUEZ
EJECUCIÓN DE LOS GASTOS Y APLICACIONES FINANCIERAS POR DESTINO DE FONDOS Y ESTRUCTURA PROGRAMATICA
CORRESPONDIENTE AL MES ENERO DEL AÑO 2022

CÓDIGO INSTITUCIONAL

7143

Cuenta Bancaria No. 060-400023-5

Destino de Fondos	Partidas no Asignables a Programas	Programa	Estructura				Clasificador del Gasto						Denominación del Gasto	Función	Fuente de Financiamiento	Fuente Especifica	Organismo Financiador	Presupuesto			Acumulado Anterior	Ejecución Del Gasto		Devengado a la Fecha	Balance Disponible
			Institución Receptora	Código SNIP	Tipo	Objeto	Cuenta	Subcuenta	Auxiliar	Presupuesto Original Año Actual	Modificaciones	Vigente						Compromiso	Devengado	Pagado					
1	2	3	4	5	6	7	8	9	10	11	12	13	14	15	16	17	18	19	20 =18+19	21	22	23	24	25=21+23	26=(20-25)
S		01										NORMA,POLITICA Y ADM. MUNICIPAL													
S				03								ADMINISTRACION MUNICIPAL	1101	20	1955	100	2.370.081,00	852.888,00	3.222.969,00	-		1.060.665,27		1.060.665,27	2.162.303,73
S							2	2				CONTRATACIÓN DE SERVICIOS		20	1955	100	1.311.871,00	852.888,00	2.164.759,00	-		1.033.422,87		1.033.422,87	1.131.336,13
S							2	2	1			SERVICIOS BASICOS		20	1955	100	104.000,00	-	104.000,00	-		2.415,00		2.415,00	101.585,00
S							2	2	1	2		Servicios telefónico de larga distancia		20	1955	100	20.000,00	-	20.000,00	-		-		-	20.000,00
S							2	2	1	2	01	Servicios telefónico de larga distancia		20	1955	100	20.000,00	-	20.000,00	-		-		-	20.000,00
S							2	2	1	3		Teléfono local		20	1955	100	36.000,00	-	36.000,00	-		2.415,00		2.415,00	33.585,00
S							2	2	1	3	01	Teléfono local		20	1955	100	36.000,00	-	36.000,00	-		2.415,00		2.415,00	33.585,00
S							2	2	1	5		Servicio de internet y televisión por cable		20	1955	100	18.000,00	-	18.000,00	-		-		-	18.000,00
S							2	2	1	5	01	Servicio de internet y televisión por cable		20	1955	100	18.000,00	-	18.000,00	-		-		-	18.000,00
S							2	2	1	6		Electricidad		20	1955	100	14.530,47	-	14.530,47	-		-		-	14.530,47
S							2	2	1	6	01	Energía eléctrica		20	1955	100	14.530,47	-	14.530,47	-		-		-	14.530,47
S							2	2	1	6	02	Electricidad no cortable		20	1955	100	-	-	-	-		-		-	-
S							2	2	1	7		Agua		20	1955	100	15.469,53	-	15.469,53	-		-		-	15.469,53
S							2	2	1	7	01	Agua		20	1955	100	15.469,53	-	15.469,53	-		-		-	15.469,53
S							2	2	2			PUBLICIDAD IMPRESIÓN Y ENCUADERNACION		20	1955	100	315.000,00	-	315.000,00	-		16.750,00		16.750,00	298.250,00
S							2	2	2	1		Publicidad y propaganda		20	1955	100	300.000,00	-	300.000,00	-		16.750,00		16.750,00	283.250,00
S							2	2	2	1	01	Publicidad y propaganda		20	1955	100	300.000,00	-	300.000,00	-		16.750,00		16.750,00	283.250,00
S							2	2	2	2		Impresión y encuadernación		20	1955	100	15.000,00	-	15.000,00	-		-		-	15.000,00
S							2	2	2	2	01	Impresión y encuadernación		20	1955	100	15.000,00	-	15.000,00	-		-		-	15.000,00
S							2	2	4			TRANSPORTE Y ALMACENAJE		20	1955	100	25.000,00	-	25.000,00	-		-		-	25.000,00
S							2	2	4	1		Pasajes		20	1955	100	25.000,00	-	25.000,00	-		-		-	25.000,00
S							2	2	4	1	01	Pasajes		20	1955	100	25.000,00	-	25.000,00	-		-		-	25.000,00
S							2	2	5			ALQUILERES Y RENTAS		20	1955	100	60.000,00	-	60.000,00	-		11.620,00		11.620,00	48.380,00
S							2	2	5	1		Alquileres y rentas de edificios y locales		20	1955	100	15.000,00	-	15.000,00	-		-		-	15.000,00
S							2	2	5	1	01	Alquileres y rentas de edificios y locales		20	1955	100	15.000,00	-	15.000,00	-		-		-	15.000,00
S							2	2	5	4		Alquileres de equipos de transporte, tracción y elevación		20	1955	100	35.000,00	-	35.000,00	-		11.620,00		11.620,00	23.380,00
S							2	2	5	4	01	Alquileres de equipos de transporte, tracción y elevación		20	1955	100	35.000,00	-	35.000,00	-		11.620,00		11.620,00	23.380,00
S							2	2	5	8		Otros alquileres		20	1955	100	10.000,00	-	10.000,00	-		-		-	10.000,00
S							2	2	5	8	01	Otros alquileres		20	1955	100	10.000,00	-	10.000,00	-		-		-	10.000,00

Jerry A. Castro.
SR. JENRRY ALBERTO CASTRO GUTIERREZ
Preparado por



Felicía Rosario de Frias
LICDA. FELICIA ROSARIO DE FRIAS
Revisado Por



Wendoly Gonzalez
LICDA. WENDOLY M. GONZALEZ CRUEL DE VERAS
Aprobado por

NOMBRE DE LA ENTIDAD: AYUNTAMIENTO MUNICIPAL DE VILLA VASQUEZ
EJECUCIÓN DE LOS GASTOS Y APLICACIONES FINANCIERAS POR DESTINO DE FONDOS Y ESTRUCTURA PROGRAMATICA
CORRESPONDIENTE AL MES ENERO DEL AÑO 2022

CODIGO INSTITUCIONAL 7143

Cuenta Bancaria No. 060-400023-5

Destino de Fondos	Partidas no Asignables a Programas	Programa	Proyecto	Estructura			Clasificador del Gasto					Denominación del Gasto	Función	Fuente de Financiamiento	Fuente Especifica	Organismo Financiador	Presupuesto			Acumulado Anterior	Ejecución Del Gasto		Devengado a la Fecha	Balance Disponible	
				Actividad/obra	Institución Receptora	Código SNIP	Tipo	Objeto	Cuenta	Subcuenta	Auxiliar						Presupuesto Original Año Actual	Modificaciones	Vigente		Compromiso	Devengado			Pagado
1	2	3	4	5	6	7	8	9	10	11	12	13	14	15	16	17	18	19	20=18+19	21	22	23	24	25=21+23	26=(20-25)
S		01										NORMA,POLITICA Y ADM. MUNICIPAL													
S			03									ADMINISTRACION MUNICIPAL	1101												
S							2	2	6			SEGUROS		20	1955	100	25.000,00	-	25.000,00	-	-	-	-	-	25.000,00
S							2	2	6	2		Seguro de bienes muebles		20	1955	100	25.000,00	-	25.000,00	-	-	-	-	-	25.000,00
S							2	2	6	2	01	Seguro de bienes muebles		20	1955	100	25.000,00	-	25.000,00	-	-	-	-	-	25.000,00
S							2	2	7			SERVICIOS DE CONSERVACION, REPARACIONES MENORES E		20	1955	100	300.000,00	-	300.000,00	-	-	8.000,00	-	8.000,00	292.000,00
S							2	2	7	1		Contratación de obras menores		20	1955	100	225.000,00	-	225.000,00	-	-	8.000,00	-	8.000,00	217.000,00
S							2	2	7	1	01	Obras Menores en edificaciones		20	1955	100	-	-	-	-	-	-	-	-	-
S							2	2	7	1	02	Servicios especiales de mantenimiento y reparación		20	1955	100	75.000,00	-	75.000,00	-	-	8.000,00	-	8.000,00	67.000,00
S							2	2	7	1	06	Instalaciones eléctricas		20	1955	100	75.000,00	-	75.000,00	-	-	-	-	-	75.000,00
S							2	2	7	1	07	Servicios de pintura y derivados con fines de higiene y embellecin		20	1955	100	75.000,00	-	75.000,00	-	-	-	-	-	75.000,00
S							2	2	7	2		Mantenimiento y reparación de maquinaria y equipos		20	1955	100	50.000,00	-	50.000,00	-	-	-	-	-	50.000,00
S							2	2	7	2	01	Mantenimiento y reparacion de muebles y equipos de oficina		20	1955	100	25.000,00	-	25.000,00	-	-	-	-	-	25.000,00
S							2	2	7	2	02	Mantenimiento y reparacion de equipo para computación		20	1955	100	25.000,00	-	25.000,00	-	-	-	-	-	25.000,00
S							2	2	7	3		Instalaciones temporales		20	1955	100	25.000,00	-	25.000,00	-	-	-	-	-	25.000,00
S							2	2	7	3	01	Instalaciones temporales		20	1955	100	25.000,00	-	25.000,00	-	-	-	-	-	25.000,00
S							2	2	8			OTROS SERVICIOS NO INCLUIDOS EN CONCEPTOS ANTERIOR		20	1955	100	482.871,00	852.888,00	1.335.759,00	-	-	994.637,87	-	994.637,87	341.121,13
S							2	2	8	1		Gastos judiciales		20	1955	100	50.000,00	-	50.000,00	-	-	-	-	-	50.000,00
S							2	2	8	1	01	Gastos judiciales		20	1955	100	50.000,00	-	50.000,00	-	-	-	-	-	50.000,00
S							2	2	8	2		Comisiones y gastos bancarios		20	1955	100	25.476,00	-	25.476,00	-	-	1.749,87	-	1.749,87	23.726,13
S							2	2	8	2	01	Comisiones y gastos bancarios		20	1955	100	25.476,00	-	25.476,00	-	-	1.749,87	-	1.749,87	23.726,13
S							2	2	8	4		Servicios funerarios y gastos conexos		20	1955	100	132.395,00	-	132.395,00	-	-	40.000,00	-	40.000,00	92.395,00
S							2	2	8	4	01	Servicios funerarios y gastos conexos		20	1955	100	132.395,00	-	132.395,00	-	-	40.000,00	-	40.000,00	92.395,00
S							2	2	8	6		Organización de eventos y festividades		20	1955	100	251.700,00	852.888,00	1.104.588,00	-	-	952.888,00	-	952.888,00	151.700,00
S							2	2	8	6	01	Eventos generales		20	1955	100	101.700,00	-	101.700,00	-	-	-	-	-	101.700,00
S							2	2	8	6	03	Actuaciones deportivas		20	1955	100	-	-	-	-	-	-	-	-	-
S							2	2	8	6	04	Actuaciones artísticas		20	1955	100	150.000,00	-	150.000,00	-	-	100.000,00	-	100.000,00	50.000,00
S							2	2	8	6	04	Actuaciones artísticas		40	9992	103	852.888,00	852.888,00	852.888,00	-	-	852.888,00	-	852.888,00	-
S							2	2	8	7		Servicios Técnicos y Profesionales		20	1955	100	23.300,00	-	23.300,00	-	-	-	-	-	23.300,00
S							2	2	8	7	06	Otros servicios técnicos profesionales		20	1955	100	23.300,00	-	23.300,00	-	-	-	-	-	23.300,00

Jerry A. Castro

SR. JENRRY ALBERTO CASTRO GUTIERREZ
Preparado por



Felicía Rosario de Frias

LICDA. FELICIA ROSARIO DE FRIAS
Revisado Por



Wendholly Gonzalez

LICDA. WENDHOLLY M. GONZALEZ CRUEL DE VERAS
Aprobado por

NOMBRE DE LA ENTIDAD: AYUNTAMIENTO MUNICIPAL DE VILLA VASQUEZ
EJECUCIÓN DE LOS GASTOS Y APLICACIONES FINANCIERAS POR DESTINO DE FONDOS Y ESTRUCTURA PROGRAMATICA
CORRESPONDIENTE AL MES ENERO DEL AÑO 2022

CÓDIGO INSTITUCIONAL

7143

Cuenta Bancaria No. 060-400023-5

Destino de Fondos	Partidas no Asignables a Programas	Programa	Proyecto	Estructura			Clasificador del Gasto					Denominación del Gasto	Función	Fuente de Financiamiento	Fuente Específica	Organismo Financiador	Presupuesto			Acumulado Anterior	Ejecución Del Gasto		Devengado a la Fecha	Balance Disponible		
				Actividad/obra	Institución Receptora	Código SNIP	Tipo	Objeto	Cuenta	Subcuenta	Auxiliar						Presupuesto Original Año Actual	Modificaciones	Vigente		Compromiso	Devengado			Pagado	
1	2	3	4	5	6	7	8	9	10	11	12	13	14	15	16	17	18	19	20=18+19	21	22	23	24	25=21+23	26=(20-25)	
S		01										NORMA,POLITICA Y ADM. MUNICIPAL														
S			03									ADMINISTRACION MUNICIPAL	1101													
S							2	3				MATERIALES Y SUMINISTROS	20	1955	100	1.058.210,00	-	1.058.210,00	-			27.242,40		27.242,40	1.030.967,60	
S							2	3	1			ALIMENTOS Y PRODUCTOS AGROFORESTALES	20	1955	100	450.000,00	-	450.000,00	-			22.995,00		22.995,00	427.005,00	
S							2	3	1	1		Alimentos y bebidas para personas	20	1955	100	450.000,00	-	450.000,00	-			22.995,00		22.995,00	427.005,00	
S							2	3	1	1	01	Alimentos y bebidas para personas	20	1955	100	450.000,00	-	450.000,00	-			22.995,00		22.995,00	427.005,00	
S							2	3	2			TEXTILES Y VESTUARIOS	20	1955	100	60.210,00	-	60.210,00	-			-		-	60.210,00	
S							2	3	2	3		Prendas de vestir	20	1955	100	50.000,00	-	50.000,00	-			-		-	50.000,00	
S							2	3	2	3	01	Prendas de vestir	20	1955	100	50.000,00	-	50.000,00	-			-		-	50.000,00	
S							2	3	2	4		Calzados	20	1955	100	10.210,00	-	10.210,00	-			-		-	10.210,00	
S							2	3	2	4	01	Calzados	20	1955	100	10.210,00	-	10.210,00	-			-		-	10.210,00	
S							2	3	3			PRODUCTOS DE PAPEL, CARTON E IMPRESOS	20	1955	100	118.000,00	-	118.000,00	-			-		-	118.000,00	
S							2	3	3	1		Papel de escritorio	20	1955	100	25.000,00	-	25.000,00	-			-		-	25.000,00	
S							2	3	3	1	01	Papel de escritorio	20	1955	100	25.000,00	-	25.000,00	-			-		-	25.000,00	
S							2	3	3	3		Productos de artes gráficas	20	1955	100	35.000,00	-	35.000,00	-			-		-	35.000,00	
S							2	3	3	3	01	Productos de artes gráficas	20	1955	100	35.000,00	-	35.000,00	-			-		-	35.000,00	
S							2	3	3	4		Libros, revistas y periódicos	20	1955	100	5.000,00	-	5.000,00	-			-		-	5.000,00	
S							2	3	3	4	01	Libros, revistas y periódicos	20	1955	100	5.000,00	-	5.000,00	-			-		-	5.000,00	
S							2	3	3	5		Textos de enseñanza	20	1955	100	3.000,00	-	3.000,00	-			-		-	3.000,00	
S							2	3	3	5	01	Textos de enseñanza	20	1955	100	3.000,00	-	3.000,00	-			-		-	3.000,00	
S							2	3	3	6		Especies timbradas y valoradas	20	1955	100	50.000,00	-	50.000,00	-			-		-	50.000,00	
S							2	3	3	6	01	Especies timbradas y valoradas	20	1955	100	50.000,00	-	50.000,00	-			-		-	50.000,00	
S							2	3	4			PRODUCTOS FARMACEUTICOS	20	1955	100	75.000,00	-	75.000,00	-			-		-	75.000,00	
S							2	3	4	1		Productos medicinales para uso humano	20	1955	100	75.000,00	-	75.000,00	-			-		-	75.000,00	
S							2	3	4	1	01	Productos medicinales	20	1955	100	75.000,00	-	75.000,00	-			-		-	75.000,00	
S							2	3	5			PRODUCTOS DE CUERO, CAUCHO Y PLÁSTICO	20	1955	100	50.000,00	-	50.000,00	-			-		-	50.000,00	
S							2	3	5	3		Llantas y neumáticos	20	1955	100	-	-	-	-			-		-	-	
S							2	3	5	3	01	Llantas y neumáticos	20	1955	100	-	-	-	-			-		-	-	
S							2	3	5	5		Artículos de plástico	20	1955	100	50.000,00	-	50.000,00	-			-		-	50.000,00	
S							2	3	5	5	01	Artículos de plástico	20	1955	100	50.000,00	-	50.000,00	-			-		-	50.000,00	

Jerry A. Coto

SR. JENRRY ALBERTO CASTRO GUTIERREZ
Preparado por



Felicía Rosario de Frias

LICDA. FELICIA ROSARIO DE FRIAS
Revisado Por



Wendholy Gonzalez

LICDA. WENDHOLY M. GONZALEZ CRUEL DE VERAS
Aprobado por

NOMBRE DE LA ENTIDAD: AYUNTAMIENTO MUNICIPAL DE VILLA VASQUEZ
EJECUCIÓN DE LOS GASTOS Y APLICACIONES FINANCIERAS POR DESTINO DE FONDOS Y ESTRUCTURA PROGRAMATICA
CORRESPONDIENTE AL MES ENERO DEL AÑO 2022

CÓDIGO INSTITUCIONAL 7143

Cuenta Bancaria No. 060-400023-5

Destino de Fondos	Partidas no Asignables a Programas	Programa	Estructura				Clasificador del Gasto					Denominación del Gasto	Función	Fuente de Financiamiento	Fuente Específica	Organismo Financiado	Presupuesto			Acumulado Anterior	Ejecución Del Gasto		Devengado a la Fecha	Balance Disponible	
			Proyecto	Actividad/otra	Institución Receptora	Código SNIP	Tipo	Objeto	Cuenta	Subcuenta	Auxiliar						Presupuesto Original Año Actual	Modificaciones	Vigente		Compromiso	Devengado			Pagado
1	2	3	4	5	6	7	8	9	10	11	12	13	14	15	16	17	18	19	20 =18+19	21	22	23	24	25=21+23	26=(20-25)
S		01										NORMA, POLITICA Y ADM. MUNICIPAL													
S				03								ADMINISTRACION MUNICIPAL	1101												
							2	3				MATERIALES Y SUMINISTROS													
S							2	3	6			PRODUCTOS DE MINERALES, METALICOS Y NO METALICOS		20	1955	100	-	-	-	-	-	-	-	-	-
S							2	3	6	3		Productos metalicos y sus derivados		20	1955	100	-	-	-	-	-	-	-	-	-
S							2	3	6	3	03	Estructuras metálicas acabadas		20	1955	100	-	-	-	-	-	-	-	-	-
S							2	3	6	3	04	Herramientas menores		20	1955	100	-	-	-	-	-	-	-	-	-
S							2	3	6	3	05	Productos de hojalata		20	1955	100	-	-	-	-	-	-	-	-	-
S							2	3	6	3	06	Accesorios de metal		20	1955	100	-	-	-	-	-	-	-	-	-
S							2	3	7			COMBUSTIBLES, LUBRICANTES, PRODUCTOS QUIMICOS Y CO		20	1955	100	65.000,00	-	65.000,00	-	2.747,40		2.747,40		62.252,60
S							2	3	7	1		Combustibles y lubricantes		20	1955	100	15.000,00	-	15.000,00	-	2.747,40		2.747,40		12.252,60
S							2	3	7	1	01	Gasolina		20	1955	100	-	-	-	-	-	-	-	-	-
S							2	3	7	1	02	Gasoil		20	1955	100	-	-	-	-	-	-	-	-	-
S							2	3	7	1	04	Gas GLP		20	1955	100	15.000,00	-	15.000,00	-	2.747,40		2.747,40		12.252,60
S							2	3	7	1	05	Aceites y Grasas		20	1955	100	-	-	-	-	-	-	-	-	-
S							2	3	7	1	06	Lubricantes		20	1955	100	-	-	-	-	-	-	-	-	-
S							2	3	7	2		Productos químicos y conexos		20	1955	100	50.000,00	-	50.000,00	-	-		-		50.000,00
S							2	3	7	2	05	Insecticidas, fumigantes y otros		20	1955	100	50.000,00	-	50.000,00	-	-		-		50.000,00
S							2	3	9			PRODUCTOS Y UTILES VARIOS		20	1955	100	240.000,00	-	240.000,00	-	1.500,00		1.500,00		238.500,00
S							2	3	9	1		Material para limpieza		20	1955	100	40.000,00	-	40.000,00	-	-		-		40.000,00
S							2	3	9	1	01	Material para limpieza		20	1955	100	40.000,00	-	40.000,00	-	-		-		40.000,00
S							2	3	9	2		Útiles de escritorio, oficina informática y de enseñanza		20	1955	100	25.000,00	-	25.000,00	-	-		-		25.000,00
S							2	3	9	2	01	Útiles de escritorio, oficina informática y de enseñanza		20	1955	100	25.000,00	-	25.000,00	-	-		-		25.000,00
S							2	3	9	4		Útiles destinados a actividades deportivas y recreativas		20	1955	100	75.000,00	-	75.000,00	-	-		-		75.000,00
S							2	3	9	4	01	Útiles destinados a actividades deportivas y recreativas		20	1955	100	75.000,00	-	75.000,00	-	-		-		75.000,00
S							2	3	9	5		Útiles de cocina y comedor		20	1955	100	25.000,00	-	25.000,00	-	-		-		25.000,00
S							2	3	9	5	01	Útiles de cocina y comedor		20	1955	100	25.000,00	-	25.000,00	-	-		-		25.000,00
S							2	3	9	6		Productos eléctricos y afines		20	1955	100	25.000,00	-	25.000,00	-	-		-		25.000,00
S							2	3	9	6	01	Productos eléctricos y afines		20	1955	100	25.000,00	-	25.000,00	-	-		-		25.000,00
S							2	3	9	8		Otros repuestos y accesorios menores		20	1955	100	25.000,00	-	25.000,00	-	1.500,00		1.500,00		23.500,00
S							2	3	9	8	01	Otros repuestos y accesorios menores		20	1955	100	25.000,00	-	25.000,00	-	1.500,00		1.500,00		23.500,00
S							2	3	9	9		Productos y útiles varios no identificados precedentemente (n.		20	1955	100	25.000,00	-	25.000,00	-	-		-		25.000,00
S							2	3	9	9	01	Productos y Útiles Varios n.i.p		20	1955	100	25.000,00	-	25.000,00	-	-		-		25.000,00

Jenrry A. Coto
SR. JENRRY ALBERTO CASTRO GUTIERREZ
Preparado por

Licda. Felicia Rosario de Frías
Revisado Por

Licda. Wendholly M. Gonzalez Cruel de Veras
Aprobado por

NOMBRE DE LA ENTIDAD: AYUNTAMIENTO MUNICIPAL DE VILLA VASQUEZ
EJECUCIÓN DE LOS GASTOS Y APLICACIONES FINANCIERAS POR DESTINO DE FONDOS Y ESTRUCTURA PROGRAMATICA
CORRESPONDIENTE AL MES ENERO DEL AÑO 2022

CÓDIGO INSTITUCIONAL 7143

Cuenta Bancaria No. 060-40023-5

Destino de Fondos	Partidas no Asignables a Programas	Programa	Estructura				Clasificador del Gasto					Denominación del Gasto	Función	Fuente de Financiamiento	Fuente Específica	Organismo Financiador	Presupuesto			Acumulado Anterior	Ejecución Del Gasto		Devengado a la Fecha	Balance Disponible	
			Proyecto	Actividad/obra	Institución Receptora	Código SNIP	Tipo	Objeto	Cuenta	Subcuenta	Auxiliar						Presupuesto Original Año Actual	Modificaciones	Vigente		Compromiso	Devengado			Pagado
1	2	3	4	5	6	7	8	9	10	11	12	13	14	15	16	17	18	19	20 =18+19	21	22	23	24	25=21+23	26=(20-25)
S		12										GESTION Y ADM. DE SERV. PUBLICOS					7.958.176,36	-	7.958.176,36	-		563.501,20		563.501,20	7.394.675,16
S				02								ORNATO Y SANEAMIENTO DE PARQUES, CALLES	3201	20	1955	100	2.064.755,00	-	2.064.755,00	-		156.231,20		156.231,20	1.908.523,80
S							2	1				REMUNERACIONES Y CONTRIBUCIONES		20	1955	100	2.064.755,00	-	2.064.755,00	-		156.231,20		156.231,20	1.908.523,80
S							2	1	1			REMUNERACIONES		20	1955	100	1.995.500,00	-	1.995.500,00	-		155.000,00		155.000,00	1.840.500,00
S							2	1	1	1	01	Sueldos fijos		20	1955	100	358.960,00	-	358.960,00	-		108.598,89		108.598,89	250.361,11
S							2	1	1	1	01	Sueldos fijos		30	9996	102	1.483.040,00	-	1.483.040,00	-		46.401,11		46.401,11	1.436.638,89
S							2	1	1	4		Sueldo anual no.13		20	1955	100	153.500,00	-	153.500,00	-		-		-	153.500,00
S							2	1	1	4	01	Sueldo anual no.13		20	1955	100	153.500,00	-	153.500,00	-		-		-	153.500,00
S							2	1	5			CONTRIBUCIONES A LA SEGURIDAD SOCIAL		20	1955	100	69.255,00	-	69.255,00	-		1.231,20		1.231,20	68.023,80
S							2	1	5	1		Contribuciones al seguro de salud		20	1955	100	31.905,00	-	31.905,00	-		567,20		567,20	31.337,80
S							2	1	5	1	01	Contribuciones al seguro de salud		20	1955	100	31.905,00	-	31.905,00	-		567,20		567,20	31.337,80
S							2	1	5	2		Contribuciones al seguro de pensiones		20	1955	100	31.950,00	-	31.950,00	-		568,00		568,00	31.382,00
S							2	1	5	2	01	Contribuciones al seguro de pensiones		20	1955	100	31.950,00	-	31.950,00	-		568,00		568,00	31.382,00
S							2	1	5	3		Contribuciones al seguro de riesgo laboral		20	1955	100	5.400,00	-	5.400,00	-		96,00		96,00	5.304,00
S							2	1	5	3	01	Contribuciones al seguro de riesgo laboral		20	1955	100	5.400,00	-	5.400,00	-		96,00		96,00	5.304,00

Jerry A. Castro
SR. JENRRY ALBERTO CASTRO GUTIERREZ
Preparado por



Licda. Felicia R.
LICDA. FELICIA ROSARIO DE FRIAS
Revisado Por



Wendholly M. González
LICDA. WENDHOLY M. GONZÁLEZ CRUEL DE VERAS
Aprobado por

NOMBRE DE LA ENTIDAD: AYUNTAMIENTO MUNICIPAL DE VILLA VASQUEZ
EJECUCIÓN DE LOS GASTOS Y APLICACIONES FINANCIERAS POR DESTINO DE FONDOS Y ESTRUCTURA PROGRAMATICA
CORRESPONDIENTE AL MES ENERO DEL AÑO 2022

CÓDIGO INSTITUCIONAL **7143**

Cuenta Bancaria No. 060-400023-5

Destino de Fondos	Partidas no Asignables a Programas	Programa	Proyecto	Estructura				Clasificador del Gasto					Denominación del Gasto	Función	Fuente de Financiamiento	Fuente Específica	Organismo Financiador	Presupuesto			Acumulado Anterior	Ejecución Del Gasto			Balance Disponible
				Actividad/obra	Institución Receptora	Código SNIP	Tipo	Objeto	Cuenta	Subcuenta	Auxiliar	Presupuesto Original Año Actual						Modificaciones	Vigente	Compromiso		Devengado	Pagado	Devengado a la Fecha	
1	2	3	4	5	6	7	8	9	10	11	12	13	14	15	16	17	18	19	20 =18+19	21	22	23	24	25=21+23	26=(20-25)
S		12										GESTION Y ADM. DE SERV. PUBLICOS													
S				03								Manejo de residuos solidos	3202	20	1955	100	3.308.511,64	-	3.308.511,64	-		247.878,46		247.878,46	3.060.633,18
S							2	1				REMUNERACIONES Y CONTRIBUCIONES		20	1955	100	3.308.511,64	-	3.308.511,64	-		247.878,46		247.878,46	3.060.633,18
S							2	1	1			REMUNERACIONES		20	1955	100	2.879.500,00	-	2.879.500,00	-		221.500,00		221.500,00	2.658.000,00
S							2	1	1	1	01	Sueldos fijos		20	1955	100	2.230.200,00		2.230.200,00	-		221.500,00		221.500,00	2.008.700,00
S							2	1	1	1	01	Sueldos fijos		30	9995	102	427.800,00		427.800,00	-					427.800,00
S							2	1	1	4		Sueldo anual no.13		20	1955	100	221.500,00	-	221.500,00	-		-		-	221.500,00
S							2	1	1	4	01	Sueldo anual no.13		20	1955	100	221.500,00		221.500,00	-					221.500,00
S							2	1	5			CONTRIBUCIONES A LA SEGURIDAD SOCIAL		20	1955	100	429.011,64	-	429.011,64	-		26.378,46		26.378,46	402.633,18
S							2	1	5	1		Contribuciones al seguro de salud		20	1955	100	197.640,84	-	197.640,84	-		12.152,26		12.152,26	185.488,58
S							2	1	5	1	01	Contribuciones al seguro de salud		20	1955	100	197.640,84		197.640,84	-		12.152,26		12.152,26	185.488,58
S							2	1	5	2		Contribuciones al seguro de pensiones		20	1955	100	197.919,60	-	197.919,60	-		12.169,40		12.169,40	185.750,20
S							2	1	5	2	01	Contribuciones al seguro de pensiones		20	1955	100	197.919,60		197.919,60	-		12.169,40		12.169,40	185.750,20
S							2	1	5	3		Contribuciones al seguro de riesgo laboral		20	1955	100	33.451,20	-	33.451,20	-		2.056,80		2.056,80	31.394,40
S							2	1	5	3	01	Contribuciones al seguro de riesgo laboral		20	1955	100	33.451,20		33.451,20	-		2.056,80		2.056,80	31.394,40

Jerry A. Castro
SR. JENRRY ALPERTO CASTRO GUTIERREZ
Preparado por



Felicia R. de Frías
LICDA. FELICIA ROSARIO DE FRIAS
Revisado Por



Wendoly M. Gonzalez
LICDA. WENDOLY M. GONZALEZ CRUEL DE VERAS
Aprobado por

NOMBRE DE LA ENTIDAD: AYUNTAMIENTO MUNICIPAL DE VILLA VASQUEZ
EJECUCIÓN DE LOS GASTOS Y APLICACIONES FINANCIERAS POR DESTINO DE FONDOS Y ESTRUCTURA PROGRAMATICA
CORRESPONDIENTE AL MES ENERO DEL AÑO 2022

CÓDIGO INSTITUCIONAL 7143

Cuenta Bancaria No. 060-400023-5

Destino de Fondos	Partidas no Asignables a Programas	Programa	Estructura				Clasificador del Gasto					Denominación del Gasto	Función	Fuente de Financiamiento	Fuente Específica	Organismo Financiador	Presupuesto			Acumulado o Anterior	Ejecución Del Gasto		Devengado a la Fecha	Balance Disponible		
			Proyecto	Actividad/obra	Institución Receptora	Código SNIP	Tipo	Objeto	Cuenta	Subcuenta	Auxiliar						Presupuesto Original Año Actual	Modificaciones	Vigente		Compromiso	Devengado			Pagado	
1	2	3	4	5	6	7	8	9	10	11	12	13	14	15	16	17	18	19	20 =18+19	21	22	23	24	25=21+23	26=(20-25)	
S		12										GESTION Y ADM. DE SERV. PUBLICOS														
S				04								SUPERVISION Y ADMINISTRACION DE CEMENTERIO	3101	20	1955	100	684.200,00	-	684.200,00	-		51.900,00			51.900,00	632.300,00
S							2	1				REMUNERACIONES Y CONTRIBUCIONES		20	1955	100	684.200,00	-	684.200,00	-		51.900,00			51.900,00	632.300,00
S							2	1	1			REMUNERACIONES		20	1955	100	622.800,00	-	622.800,00	-		51.900,00			51.900,00	570.900,00
S							2	1	1	1	01	Sueldos fijos		20	1955	100	257.000,00		257.000,00	-		39.529,76			39.529,76	217.470,24
S							2	1	1	1	01	Sueldos fijos		30	9998	102	365.800,00		365.800,00	-		12.370,24			12.370,24	353.429,76
S							2	1	1	4		Sueldo anual no.13		20	1955	100	51.900,00	-	51.900,00	-		-			-	51.900,00
S							2	1	1	4	01	Sueldo anual no.13		20	1955	100	51.900,00		51.900,00	-					-	51.900,00
S							2	1	5			CONTRIBUCIONES A LA SEGURIDAD SOCIAL		20	1955	100	9.500,00	-	9.500,00	-		-			-	9.500,00
S							2	1	5	1		Contribuciones al seguro de salud		20	1955	100	3.500,00	-	3.500,00	-		-			-	3.500,00
S							2	1	5	1	01	Contribuciones al seguro de salud		20	1955	100	3.500,00		3.500,00	-					-	3.500,00
S							2	1	5	2		Contribuciones al seguro de pensiones		20	1955	100	3.500,00	-	3.500,00	-		-			-	3.500,00
S							2	1	5	2	01	Contribuciones al seguro de pensiones		20	1955	100	3.500,00		3.500,00	-					-	3.500,00
S							2	1	5	3		Contribuciones al seguro de riesgo laboral		20	1955	100	2.500,00	-	2.500,00	-		-			-	2.500,00
S							2	1	5	3	01	Contribuciones al seguro de riesgo laboral		20	1955	100	2.500,00		2.500,00	-					-	2.500,00

Jenrry A. Castro
SR. JENRRY ALBERTO CASTRO GUTIERREZ
Preparado por



Felicía Rosario de Frias
LICDA. FELICIA ROSARIO DE FRIAS
Revisado Por



Wendholy M. Gonzalez Cruel de Veras
LICDA. WENDHOLY M. GONZALEZ CRUEL DE VERAS
Aprobado por



NOMBRE DE LA ENTIDAD: AYUNTAMIENTO MUNICIPAL DE VILLA VASQUEZ
EJECUCIÓN DE LOS GASTOS Y APLICACIONES FINANCIERAS POR DESTINO DE FONDOS Y ESTRUCTURA PROGRAMATICA
CORRESPONDIENTE AL MES ENERO DEL AÑO 2022

CÓDIGO INSTITUCIONAL **7143**

Cuenta Bancaria No. 060-400023-5

Destino de Fondos	Partidas no Asignables a Programas	Programa	Proyecto	Estructura			Clasificador del Gasto					Denominación del Gasto	Función	Fuente de Financiamiento	Fuente Específica	Organismo Financiador	Presupuesto			Acumulado Anterior	Ejecución Del Gasto		Devengado a la Fecha	Balance Disponible		
				Actividad/obra	Institución Receptora	Código SNIP	Tipo	Objeto	Cuenta	Subcuenta	Auxiliar						Presupuesto Original Año Actual	Modificaciones	Vigente		Compromiso	Devengado			Pagado	
1	2	3	4	5	6	7	8	9	10	11	12	13	14	15	16	17	18	19	20=18+19	21	22	23	24	25=21+23	26=(20-25)	
S		12										GESTION Y ADM. DE SERV. PUBLICOS														
S				05								ADMINISTRACION Y REPARACION DE UNIDADES MOTOROZA	2101	20	1955	100	1.349.016,40	-	1.349.016,40	-		79.262,40			79.262,40	1.269.754,00
S							2	1				REMUNERACIONES Y CONTRIBUCIONES		20	1955	100	1.349.016,40	-	1.349.016,40	-		79.262,40			79.262,40	1.269.754,00
S							2	1	1			REMUNERACIONES		20	1955	100	1.120.800,00	-	1.120.800,00	-		70.700,00			70.700,00	1.050.100,00
S							2	1	1	1	01	Sueldos fijos		20	1955	100	1.120.800,00	-	1.120.800,00	-		70.700,00			70.700,00	1.050.100,00
S							2	1	1	4		Sueldo anual no.13		20	1955	100	93.400,00	-	93.400,00	-		-			-	93.400,00
S							2	1	1	4	01	Sueldo anual no.13		20	1955	100	93.400,00	-	93.400,00	-					-	93.400,00
S							2	1	5			CONTRIBUCIONES A LA SEGURIDAD SOCIAL		20	1955	100	134.816,40	-	134.816,40	-		8.562,40			8.562,40	126.254,00
S							2	1	5	1		Contribuciones al seguro de salud		20	1955	100	62.108,40	-	62.108,40	-		3.970,40			3.970,40	58.138,00
S							2	1	5	1	01	Contribuciones al seguro de salud		20	1955	100	62.108,40	-	62.108,40	-		3.970,40			3.970,40	58.138,00
S							2	1	5	2		Contribuciones al seguro de pensiones		20	1955	100	62.196,00	-	62.196,00	-		3.976,00			3.976,00	58.220,00
S							2	1	5	2	01	Contribuciones al seguro de pensiones		20	1955	100	62.196,00	-	62.196,00	-		3.976,00			3.976,00	58.220,00
S							2	1	5	3		Contribuciones al seguro de riesgo laboral		20	1955	100	10.512,00	-	10.512,00	-		616,00			616,00	9.896,00
S							2	1	5	3	01	Contribuciones al seguro de riesgo laboral		20	1955	100	10.512,00	-	10.512,00	-		616,00			616,00	9.896,00

Jenrry A. Castro
SR. JENRRY ALBERTO CASTRO GUTIERREZ
Preparado por



Licda. Felicia Rosario de Fria
Revisado Por



Licda. Wendholly M. Gonzalez Cruel de Veras
Aprobado por



NOMBRE DE LA ENTIDAD: AYUNTAMIENTO MUNICIPAL DE VILLA VASQUEZ
EJECUCIÓN DE LOS GASTOS Y APLICACIONES FINANCIERAS POR DESTINO DE FONDOS Y ESTRUCTURA PROGRAMATICA
CORRESPONDIENTE AL MES ENERO DEL AÑO 2022

CÓDIGO INSTITUCIONAL **7143**

Cuenta Bancaria No. 060-400023-5

Destino de Fondos	Partidas no Asignables a Programas	Programa	Proyecto	Estructura			Clasificador del Gasto					Denominación del Gasto	Función	Fuente de Financiamiento	Fuente Específica	Organismo Financiador	Presupuesto			Acumulado Anterior	Ejecución Del Gasto			Devengado a la Fecha	Balance Disponible
				Actividad/obra	Institución Receptora	Código SNIP	Tipo	Objeto	Cuenta	Subcuenta	Auxiliar						Presupuesto Original Año Actual	Modificaciones	Vigente		Compromiso	Devengado	Pagado		
1	2	3	4	5	6	7	8	9	10	11	12	13	14	15	16	17	18	19	20=18+19	21	22	23	24	25=21+23	26=(20-25)
S		12										GESTION Y ADM. DE SERV. PUBLICOS													
S				06								SEGURIDAD Y VIGILANCIA CIUDADANA	3202	20	1955	100	356.323,20	-	356.323,20	-		13.834,80		13.834,80	342.488,40
S							2	1				REMUNERACIONES Y CONTRIBUCIONES		20	1955	100	356.323,20	-	356.323,20	-		13.834,80		13.834,80	342.488,40
S							2	1	1			REMUNERACIONES		20	1955	100	288.000,00	-	288.000,00	-		12.000,00		12.000,00	276.000,00
S							2	1	1	1	01	Sueldos fijos		20	1955	100	288.000,00	-	288.000,00	-		12.000,00		12.000,00	276.000,00
S							2	1	1	4		Sueldo anual no.13		20	1955	100	24.000,00	-	24.000,00	-		-		-	24.000,00
S							2	1	1	4	01	Sueldo anual no.13		20	1955	100	24.000,00	-	24.000,00	-				-	24.000,00
S							2	1	5			CONTRIBUCIONES A LA SEGURIDAD SOCIAL		20	1955	100	44.323,20	-	44.323,20	-		1.834,80		1.834,80	42.488,40
S							2	1	5	1		Contribuciones al seguro de salud		20	1955	100	20.419,20	-	20.419,20	-		850,80		850,80	19.568,40
S							2	1	5	1	01	Contribuciones al seguro de salud		20	1955	100	20.419,20	-	20.419,20	-		850,80		850,80	19.568,40
S							2	1	5	2		Contribuciones al seguro de pensiones		20	1955	100	20.448,00	-	20.448,00	-		852,00		852,00	19.596,00
S							2	1	5	2	01	Contribuciones al seguro de pensiones		20	1955	100	20.448,00	-	20.448,00	-		852,00		852,00	19.596,00
S							2	1	5	3		Contribuciones al seguro de riesgo laboral		20	1955	100	3.456,00	-	3.456,00	-		132,00		132,00	3.324,00
S							2	1	5	3	01	Contribuciones al seguro de riesgo laboral		20	1955	100	3.456,00	-	3.456,00	-		132,00		132,00	3.324,00

Jerry A. Castro
SR. JENRRY ALBERTO CASTRO GUTIERREZ
Preparado por



Felicía Rosario de Frias
LICDA. FELICIA ROSARIO DE FRIAS
Revisado Por



Wendholly Gonzalez
LICDA. WENDHOLLY M. GONZALEZ CRUEL DE VERAS
Aprobado por

NOMBRE DE LA ENTIDAD: AYUNTAMIENTO MUNICIPAL DE VILLA VASQUEZ
EJECUCIÓN DE LOS GASTOS Y APLICACIONES FINANCIERAS POR DESTINO DE FONDOS Y ESTRUCTURA PROGRAMATICA
CORRESPONDIENTE AL MES ENERO DEL AÑO 2022

CÓDIGO INSTITUCIONAL 7143

Cuenta Bancaria No. 060-400023-5

Destino de Fondos	Partidas no Asignables a Programas	Programa	Proyecto	Estructura			Clasificador del Gasto					Denominación del Gasto	Función	Fuente de Financiamiento	Fuente Específica	Organismo Financiador	Presupuesto			Acumulado Anterior	Ejecución Del Gasto		Devengado a la Fecha	Balance Disponible	
				Actividad/obra	Institución Receptora	Código SNIP	Tipo	Objeto	Cuenta	Subcuenta	Auxiliar						Presupuesto Original Año Actual	Modificaciones	Vigente		Compromiso	Devengado			Pagado
1	2	3	4	5	6	7	8	9	10	11	12	13	14	15	16	17	18	19	20=18+19	21	22	23	24	25=21+23	26=(20-25)
S		12										GESTION Y ADM. DE SERV. PUBLICOS													
S				08								DSUPERVISION Y ADMINISTRACION DE MATADEROS	3202	20	1955	100	195.370,12	-	195.370,12	-		14.394,34		14.394,34	180.975,78
S							2	1				REMUNERACIONES Y CONTRIBUCIONES		20	1955	100	195.370,12	-	195.370,12	-		14.394,34		14.394,34	180.975,78
S							2	1	1			REMUNERACIONES		20	1955	100	161.760,00	-	161.760,00	-		13.480,00		13.480,00	148.280,00
S							2	1	1	1	01	Sueldos fijos		20	1955	100	161.760,00	-	161.760,00	-		13.480,00		13.480,00	148.280,00
S							2	1	1	4		Sueldo anual no.13		20	1955	100	13.480,00	-	13.480,00	-		-		-	13.480,00
S							2	1	1	4	01	Sueldo anual no.13		20	1955	100	13.480,00	-	13.480,00	-				-	13.480,00
S							2	1	5			CONTRIBUCIONES A LA SEGURIDAD SOCIAL		20	1955	100	20.130,12	-	20.130,12	-		914,34		914,34	19.215,78
S							2	1	5	1		Contribuciones al seguro de salud		20	1955	100	9.273,72	-	9.273,72	-		423,98		423,98	8.849,74
S							2	1	5	1	01	Contribuciones al seguro de salud		20	1955	100	9.273,72	-	9.273,72	-		423,98		423,98	8.849,74
S							2	1	5	2		Contribuciones al seguro de pensiones		20	1955	100	9.286,80	-	9.286,80	-		424,58		424,58	8.862,22
S							2	1	5	2	01	Contribuciones al seguro de pensiones		20	1955	100	9.286,80	-	9.286,80	-		424,58		424,58	8.862,22
S							2	1	5	3		Contribuciones al seguro de riesgo laboral		20	1955	100	1.569,60	-	1.569,60	-		65,78		65,78	1.503,82
S							2	1	5	3	01	Contribuciones al seguro de riesgo laboral		20	1955	100	1.569,60	-	1.569,60	-		65,78		65,78	1.503,82

Jerry A. Castro
SR. JENRRY ALBERTO CASTRO GUTIERREZ
Preparado por



Felicía
LICDA. FELICIA ROSARIO DE FRIAS
Revisado Por



Wendoly Gonzalez
LICDA. WENDHOLY M. GONZALEZ CRUEL DE VERAS
Aprobado por

NOMBRE DE LA ENTIDAD: AYUNTAMIENTO MUNICIPAL DE VILLA VASQUEZ
EJECUCIÓN DE LOS GASTOS Y APLICACIONES FINANCIERAS POR DESTINO DE FONDOS Y ESTRUCTURA PROGRAMATICA
CORRESPONDIENTE AL MES ENERO DEL AÑO 2022

CÓDIGO INSTITUCIONAL **7143**

Cuenta Bancaria No. 060-400023-5

Destino de Fondos	Partidas no Asignables a Programas	Programa	Proyecto	Estructura				Clasificador del Gasto					Denominación del Gasto	Función	Fuente de Financiamiento	Fuente Especifica	Organismo Financiado	Presupuesto			Acumulado Anterior	Ejecución Del Gasto		Devengado a la Fecha	Balance Disponible
				Actividad/obra	Institución Receptora	Código SNIP	Tipo	Objeto	Cuenta	Subcuenta	Auxiliar	Presupuesto Original Año Actual						Modificaciones	Vigente	Compromiso		Devengado	Pagado		
1	2	3	4	5	6	7	8	9	10	11	12	13	14	15	16	17	18	19	20 =18+19	21	22	23	24	25=21+23	26=(20-25)
S		13										SANEAMIENTO AMBIENTAL Y FORESTA					237.548,80	-	237.548,80	-		17.529,00		17.529,00	220.019,80
S				01								PRESERVACION DEL MEDIO AMBIENTE Y CONTROL ECOLOGICO	3204	20	1955	100	237.548,80	-	237.548,80	-		17.529,00		17.529,00	220.019,80
S							2	1				REMUNERACIONES Y CONTRIBUCIONES		20	1955	100	237.548,80	-	237.548,80	-		17.529,00		17.529,00	220.019,80
S							2	1	1			REMUNERACIONES		20	1955	100	192.000,00	-	192.000,00	-		16.000,00		16.000,00	176.000,00
S							2	1	1	1	01	Sueldos fijos		20	1955	100	192.000,00	-	192.000,00	-		16.000,00		16.000,00	176.000,00
S							2	1	1	4		Sueldo anual no.13		20	1955	100	16.000,00	-	16.000,00	-		-		-	16.000,00
S							2	1	1	4	01	Sueldo anual no.13		20	1955	100	16.000,00	-	16.000,00	-				-	16.000,00
S							2	1	5			CONTRIBUCIONES A LA SEGURIDAD SOCIAL		20	1955	100	29.548,80	-	29.548,80	-		1.529,00		1.529,00	28.019,80
S							2	1	5	1		Contribuciones al seguro de salud		20	1955	100	13.612,80	-	13.612,80	-		709,00		709,00	12.903,80
S							2	1	5	1	01	Contribuciones al seguro de salud		20	1955	100	13.612,80	-	13.612,80	-		709,00		709,00	12.903,80
S							2	1	5	2		Contribuciones al seguro de pensiones		20	1955	100	13.632,00	-	13.632,00	-		710,00		710,00	12.922,00
S							2	1	5	2	01	Contribuciones al seguro de pensiones		20	1955	100	13.632,00	-	13.632,00	-		710,00		710,00	12.922,00
S							2	1	5	3		Contribuciones al seguro de riesgo laboral		20	1955	100	2.304,00	-	2.304,00	-		110,00		110,00	2.194,00
S							2	1	5	3	01	Contribuciones al seguro de riesgo laboral		20	1955	100	2.304,00	-	2.304,00	-		110,00		110,00	2.194,00

Jenrry A. Castro.
SR. JENRRY ALBERTO CASTRO GUTIERREZ
Preparado por



Licda. Felicia Rosario de Frias
Revisado Por



Licda. Wendholy M. Gonzalez Cruel de Veras
Aprobado por



NOMBRE DE LA ENTIDAD: AYUNTAMIENTO MUNICIPAL DE VILLA VASQUEZ
EJECUCIÓN DE LOS GASTOS Y APLICACIONES FINANCIERAS POR DESTINO DE FONDOS Y ESTRUCTURA PROGRAMATICA
CORRESPONDIENTE AL MES ENERO DEL AÑO 2022

CÓDIGO INSTITUCIONAL **7143**

Cuenta Bancaria No. 060-400023-5

Destino de Fondos	Partidas no Asignables a Programas	Programa	Estructura				Clasificador del Gasto					Denominación del Gasto	Función	Fuente de Financiamiento	Fuente Especifica	Organismo Financiado	Presupuesto			Acumulado Anterior	Ejecución Del Gasto		Devengado a la Fecha	Balance Disponible	
			Proyecto	Actividad/obra	Institución Receptora	Código SNIP	Tipo	Objeto	Cuenta	Subcuenta	Auxiliar						Presupuesto Original Año Actual	Modificaciones	Vigente		Compromiso	Devengado			Pagado
1	2	3	4	5	6	7	8	9	10	11	12	13	14	15	16	17	18	19	20 =18+19	21	22	23	24	25=21+23	26=(20-25)
S		15										FOMENTO DE LA CULTURA, DEPORTES Y RECREACION					245.080,80	-	245.080,80	-		18.000,00		18.000,00	227.080,80
S				01								DESARROLLO DE EVENTOS DEPORTIVOS Y RECREACION	4302	20	1955	100	245.080,80	-	245.080,80	-		18.000,00		18.000,00	227.080,80
S							2	1				REMUNERACIONES Y CONTRIBUCIONES		20	1955	100	245.080,80	-	245.080,80	-		18.000,00		18.000,00	227.080,80
S							2	1	1			REMUNERACIONES		20	1955	100	216.000,00	-	216.000,00	-		18.000,00		18.000,00	198.000,00
S							2	1	1	1	01	Sueldos fijos		20	1955	100	216.000,00	-	216.000,00	-		18.000,00		18.000,00	198.000,00
S							2	1	1	4		Sueldo anual no.13		20	1955	100	18.000,00	-	18.000,00	-		-		-	18.000,00
S							2	1	1	4	01	Sueldo anual no.13		20	1955	100	18.000,00	-	18.000,00	-		-		-	18.000,00
S							2	1	5			CONTRIBUCIONES A LA SEGURIDAD SOCIAL		20	1955	100	11.080,80	-	11.080,80	-		-		-	11.080,80
S							2	1	5	1		Contribuciones al seguro de salud		20	1955	100	5.104,80	-	5.104,80	-		-		-	5.104,80
S							2	1	5	1	01	Contribuciones al seguro de salud		20	1955	100	5.104,80	-	5.104,80	-		-		-	5.104,80
S							2	1	5	2		Contribuciones al seguro de pensiones		20	1955	100	5.112,00	-	5.112,00	-		-		-	5.112,00
S							2	1	5	2	01	Contribuciones al seguro de pensiones		20	1955	100	5.112,00	-	5.112,00	-		-		-	5.112,00
S							2	1	5	3		Contribuciones al seguro de riesgo laboral		20	1955	100	864,00	-	864,00	-		-		-	864,00
S							2	1	5	3	01	Contribuciones al seguro de riesgo laboral		20	1955	100	864,00	-	864,00	-		-		-	864,00

Jerry A. Castro
SR. JENRRY ALBERTO CASTRO GUTIERREZ
Preparado por



Felicía Rosario de Frias
LICDA. FELICIA ROSARIO DE FRIAS
Revisado Por



Wendholy M. Gonzalez
LICDA. WENDHOLY M. GONZALEZ CRUEL DE VERAS
Aprobado por

NOMBRE DE LA ENTIDAD: AYUNTAMIENTO MUNICIPAL DE VILLA VASQUEZ
EJECUCIÓN DE LOS GASTOS Y APLICACIONES FINANCIERAS POR DESTINO DE FONDOS Y ESTRUCTURA PROGRAMATICA
CORRESPONDIENTE AL MES ENERO DEL AÑO 2022

CÓDIGO INSTITUCIONAL **7143**

Cuenta Bancaria No. 060-400023-5

Destino de Fondos	Partidas no Asignables a Programas	Programa	Estructura				Clasificador del Gasto					Denominación del Gasto	Función	Fuente de Financiamiento	Fuente Específica	Organismo Financiado	Presupuesto			Acumulado Anterior	Ejecución Del Gasto			Devengado a la Fecha	Balance Disponible
			Proyecto	Actividad/obra	Institución Receptora	Código SNIP	Tipo	Objeto	Cuenta	Subcuenta	Auxiliar						Presupuesto Original Año Actual	Modificaciones	Vigente		Compromiso	Devengado	Pagado		
1	2	3	4	5	6	7	8	9	10	11	12	13	14	15	16	17	18	19	20 =18+19	21	22	23	24	25=21+23	26=(20-25)
S		16										PROMOCION Y PARTICIPACION COMUNITARIA					129.203,36	-	129.203,36	-		9.200,00		9.200,00	120.003,36
S				01								FOMENTO, COORD. Y REGISTRO DE LAS ORGANOSACI	4102	20	1955	100	129.203,36	-	129.203,36	-		9.200,00		9.200,00	120.003,36
S							2	1				REMUNERACIONES Y CONTRIBUCIONES		20	1955	100	129.203,36	-	129.203,36	-		9.200,00		9.200,00	120.003,36
S							2	1	1			REMUNERACIONES		20	1955	100	110.400,00	-	110.400,00	-		9.200,00		9.200,00	101.200,00
S							2	1	1	1	01	Sueldos fijos		20	1955	100	110.400,00	-	110.400,00	-		9.200,00		9.200,00	101.200,00
S							2	1	1	4		Sueldo anual no.13		20	1955	100	9.200,00	-	9.200,00	-		-		-	9.200,00
S							2	1	1	4	01	Sueldo anual no.13		20	1955	100	9.200,00	-	9.200,00	-		-		-	9.200,00
S							2	1	5			CONTRIBUCIONES A LA SEGURIDAD SOCIAL		20	1955	100	9.603,36	-	9.603,36	-		-		-	9.603,36
S							2	1	5	1		Contribuciones al seguro de salud		20	1955	100	4.424,16	-	4.424,16	-		-		-	4.424,16
S							2	1	5	1	01	Contribuciones al seguro de salud		20	1955	100	4.424,16	-	4.424,16	-		-		-	4.424,16
S							2	1	5	2		Contribuciones al seguro de pensiones		20	1955	100	4.430,40	-	4.430,40	-		-		-	4.430,40
S							2	1	5	2	01	Contribuciones al seguro de pensiones		20	1955	100	4.430,40	-	4.430,40	-		-		-	4.430,40
S							2	1	5	3		Contribuciones al seguro de riesgo laboral		20	1955	100	748,80	-	748,80	-		-		-	748,80
S							2	1	5	3	01	Contribuciones al seguro de riesgo laboral		20	1955	100	748,80	-	748,80	-		-		-	748,80

Jerry A. Coto.
SR. JENRRY ALBERTO CASTRO GUTIERREZ
Preparado por



Felicía R.
LICDA. FELICIA ROSARIO DE FRIAS
Revisado Por



Wendoly M. Gonzalez
LICDA. WENDOLY M. GONZALEZ CRUEL DE VERAS
Aprobado por

NOMBRE DE LA ENTIDAD: AYUNTAMIENTO MUNICIPAL DE VILLA VASQUEZ
EJECUCIÓN DE LOS GASTOS Y APLICACIONES FINANCIERAS POR DESTINO DE FONDOS Y ESTRUCTURA PROGRAMATICA
CORRESPONDIENTE AL MES ENERO DEL AÑO 2022

CÓDIGO INSTITUCIONAL **7143**

Cuenta Bancaria No. 060-400023-5

Destino de Fondos	Partidas no Asignables a Programas	Programa	Estructura				Clasificador del Gasto					Denominación del Gasto	Función	Fuente de Financiamiento	Fuente Especifica	Organismo Financiador	Presupuesto			Acumulado Anterior	Ejecución Del Gasto		Devengado a la Fecha	Balance Disponible		
			Proyecto	Actividad/obra	Institución Receptora	Código SNIP	Tipo	Objeto	Cuenta	Subcuenta	Auxiliar						Presupuesto Original Año Actual	Modificaciones	Vigente		Compromiso	Devengado			Pagado	
1	2	3	4	5	6	7	8	9	10	11	12	13	14	15	16	17	18	19	20 =18+19	21	22	23	24	25=21+23	26=(20-25)	
S		14										GESTION Y ADM. DE LOS SERV. SOCIALES					1.312.921,05	100.000,00	1.412.921,05	-		290.649,21		290.649,21	1.122.271,84	
S				01								ASISTENCIA SOCIAL	4510	20	1955	100	1.312.921,05	100.000,00	1.412.921,05	-		290.649,21		290.649,21	1.122.271,84	
S							2	4				TRANSFERENCIAS CORRIENTES					1.312.921,05	100.000,00	1.412.921,05	-		290.649,21		290.649,21	1.122.271,84	
S							2	4	1			TRANSFERENCIAS CORRIENTES AL SECTOR PRIVADO					1.312.921,05	100.000,00	1.412.921,05	-		290.649,21		290.649,21	1.122.271,84	
							2	4	1	2		Ayudas y donaciones a personas					1.312.921,05	100.000,00	1.412.921,05	-		290.649,21		290.649,21	1.122.271,84	
S							2	4	1	2	01	Ayudas y donaciones programadas a hogares y personas					780.000,00		780.000,00	-		44.800,00		44.800,00	735.200,00	
S							2	4	1	2	02	Ayudas y donaciones ocasionales a hogares y personas					532.921,05		532.921,05			245.849,21		245.849,21	287.071,84	
S							2	4	1	2	02	Ayudas y donaciones ocasionales a hogares y personas						100.000,00	100.000,00					-	100.000,00	
	98											ADMINITR. DE CONTRIBUCIONES ESP.(TRANSF. PRIVA.)					442.000,00	-	442.000,00	-		24.000,00		24.000,00	418.000,00	
S							2	4				TRANSFERENCIAS CORRIENTES					442.000,00	-	442.000,00	-		24.000,00		24.000,00	418.000,00	
S							2	4	1			TRANSFERENCIAS CORRIENTES AL SECTOR PRIVADO					52.000,00	-	52.000,00	-		4.000,00		4.000,00	48.000,00	
							2	4	1	1		Prestaciones a la seguridad social					52.000,00	-	52.000,00	-		4.000,00		4.000,00	48.000,00	
							2	4	1	1	01	Pensiones					52.000,00		52.000,00	-		4.000,00		4.000,00	48.000,00	
							2	4	1	1	02	Jubilaciones														
S							2	4	1	6		Transferencias corrientes a asociaciones sin fines de lucro y partidos políticos					390.000,00	-	390.000,00	-		20.000,00		20.000,00	370.000,00	
S							2	4	1	6	01	Transferencias corrientes a asociaciones sin fines de lucro					390.000,00		390.000,00	-		20.000,00		20.000,00	370.000,00	
TOTAL GENERAL FONDOS SERVICIOS MUNICIPALES																	14.100.240,57	1.027.300,76	15.127.541,33	-		1.993.425,06		1.993.425,06	13.134.116,27	

Jerry A. Castro
SR. JENRRY ALBERTO CASTRO GUTIERREZ
Preparado por



Felicía
LICDA. FELICIA ROSARIO DE FRIAS
Revisado por



Wendoly Gonzalez
LICDA. WENDOLY M. GONZALEZ CRUEL DE VERAS
Aprobado por

#####

#####

64200

4551,78

4558,2

770,40

-

-

-

62.197,78

8000

567,2

568

96

171400

12.152,26

12.169,40

2.056,80

27.159,52
30483,33333

56.000,00

3.970,40

3.976,00

616,00

24000

12.000,00

850,80

852,00

132,00

13480

5.980,00

423,98

424,58

65,78

10.000,00

709,00

710,00

110,00

18.000,00

5.700,00

6.000,00

29.700,00

2.105,73

2.108,70

326,70

9.200,00

18.400,00

5200

368,68

369,2

57,2

795,08

15000

- 15.000,00

4333,333333

1.993.425,06

NOMBRE DE LA ENTIDAD: AYUNTAMIENTO MUNICIPAL DE VILLA VASQUEZ
EJECUCIÓN DE LOS GASTOS Y APLICACIONES FINANCIERAS POR DESTINO DE FONDOS Y ESTRUCTURA PROGRAMATICA
CORRESPONDIENTE AL MES FEBRERO DEL AÑO 2022

CÓDIGO INSTITUCIONAL

7143

Cuenta Bancaria No. 060-400023-5

Destino de Fondos	Partidas no Asignables a Programas	Programa	Estructura				Clasificador del Gasto					Denominación del Gasto	Función	Fuente de Financiamiento	Fuente Especifica	Organismo Financiador	Presupuesto			Acumulado Anterior	Ejecución Del Gasto			Balance Disponible	
			Proyecto	Actividad/obra	Institución Receptora	Código SNP	Tipo	Objeto	Cuenta	Subcuenta	Auxiliar						Presupuesto Original Año Actual	Modificaciones	Vigente		Compromiso	Devengado	Pagado		Devengado a la Fecha
1	2	3	4	5	6	7	8	9	10	11	12	13	14	15	16	17	18	19	20 =18+19	21	22	23	24	25=21+23	26=(20-25)
S		01										NORMA,POLITICA Y ADM. MUNICIPAL													
S				03								ADMINISTRACION MUNICIPAL	1101	20	1955	100	3.775.310,20	-	4.702.610,96	1.070.545,65		180.208,46		1.250.754,11	3.451.856,85
S							2	1				REMUNERACIONES Y CONTRIBUCIONES		20	1955	100	1.405.229,20	-	1.479.641,96	9.880,38		12.188,88		22.069,26	1.457.572,70
S							2	1	1			REMUNERACIONES		20	1955	100	1.177.800,00	-	1.177.800,00	-		-		-	1.177.800,00
S							2	1	1	1	01	Sueldos fijos		20	1955	100	1.087.200,00		1.087.200,00	-				-	1.087.200,00
S							2	1	1	2		Remuneraciones al personal con carácter transitorio					100.000,00	-	174.412,76	-		-		-	174.412,76
S							2	1	1	2	01	Sueldos al personal contratado e igualado					50.000,00		50.000,00	-				-	50.000,00
S							2	1	1	2	06	Jornales					50.000,00		124.412,76	-				-	124.412,76
S							2	1	1	4		Sueldo anual no.13		20	1955	100	90.600,00	-	90.600,00	-		-		-	90.600,00
S							2	1	1	4	01	Sueldo anual no.13		20	1955	100	90.600,00		90.600,00	-				-	90.600,00
S							2	1	5			CONTRIBUCIONES A LA SEGURIDAD SOCIAL		20	1955	100	127.429,20	-	127.429,20	9.880,38		12.188,88		22.069,26	105.359,94
S							2	1	5	1		Contribuciones al seguro de salud		20	1955	100	58.705,20	-	58.705,20	4.551,78		5.615,28		10.167,06	48.538,14
S							2	1	5	1	01	Contribuciones al seguro de salud		20	1955	100	58.705,20		58.705,20	4.551,78		5.615,28		10.167,06	48.538,14
S							2	1	5	2		Contribuciones al seguro de pensiones		20	1955	100	58.788,00	-	58.788,00	4.558,20		5.623,20		10.181,40	48.606,60
S							2	1	5	2	01	Contribuciones al seguro de pensiones		20	1955	100	58.788,00		58.788,00	4.558,20		5.623,20		10.181,40	48.606,60
S							2	1	5	3		Contribuciones al seguro de riesgo laboral		20	1955	100	9.936,00	-	9.936,00	770,40		950,40		1.720,80	8.215,20
S							2	1	5	3	01	Contribuciones al seguro de riesgo laboral		20	1955	100	9.936,00		9.936,00	770,40		950,40		1.720,80	8.215,20

Jenrry A. Castro

SR. JENRRY ALBERTO CASTRO GUTIERREZ
Preparado por



Licda. Felicia Rosario de Frias

LICDA. FELICIA ROSARIO DE FRIAS
Revisado Por



Wendholy M. Gonzalez

LICDA. WENDHOLY M. GONZALEZ CRUEL DE VERAS
Aprobado por

NOMBRE DE LA ENTIDAD: AYUNTAMIENTO MUNICIPAL DE VILLA VASQUEZ
EJECUCIÓN DE LOS GASTOS Y APLICACIONES FINANCIERAS POR DESTINO DE FONDOS Y ESTRUCTURA PROGRAMATICA
CORRESPONDIENTE AL MES FEBRERO DEL AÑO 2022

CÓDIGO INSTITUCIONAL

7143

Cuenta Bancaria No. 060-400023-5

Destino de Fondos	Partidas no Asignables a Programas	Programa	Proyecto	Estructura			Clasificador del Gasto					Denominación del Gasto	Función	Fuente de Financiamiento	Fuente Específica	Organismo Financiador	Presupuesto			Acumulado Anterior	Ejecución Del Gasto		Devengado a la Fecha	Balance Disponible	
				Actividad/obra	Institución Receptora	Código SNIP	Tipo	Objeto	Cuenta	Subcuenta	Auxiliar						Presupuesto Original Año Actual	Modificaciones	Vigente		Compromiso	Devengado			Pagado
1	2	3	4	5	6	7	8	9	10	11	12	13	14	15	16	17	18	19	20=18+19	21	22	23	24	25=21+23	26=(20-25)
S		01										NORMA,POLITICA Y ADM. MUNICIPAL													
S				03								ADMINISTRACION MUNICIPAL	1101	20	1955	100	2.370.081,00	-	3.222.969,00	1.060.665,27		168.019,58		1.228.684,85	1.994.284,15
S							2	2				CONTRATACIÓN DE SERVICIOS		20	1955	100	1.311.871,00	-	2.164.759,00	1.033.422,87		56.754,58		1.090.177,45	1.074.581,55
S							2	2	1			SERVICIOS BASICOS		20	1955	100	104.000,00	-	104.000,00	2.415,00		2.415,00		4.830,00	99.170,00
S							2	2	1	2		Servicios telefónico de larga distancia		20	1955	100	20.000,00		20.000,00	-		-		-	20.000,00
S							2	2	1	2	01	Servicios telefónico de larga distancia		20	1955	100	20.000,00		20.000,00	-		-		-	20.000,00
S							2	2	1	3		Teléfono local		20	1955	100	36.000,00		36.000,00	2.415,00		2.415,00		4.830,00	31.170,00
S							2	2	1	3	01	Teléfono local		20	1955	100	36.000,00		36.000,00	2.415,00		2.415,00		4.830,00	31.170,00
S							2	2	1	5		Servicio de internet y televisión por cable		20	1955	100	18.000,00		18.000,00	-		-		-	18.000,00
S							2	2	1	5	01	Servicio de internet y televisión por cable		20	1955	100	18.000,00		18.000,00	-		-		-	18.000,00
S							2	2	1	6		Electricidad		20	1955	100	14.530,47	-	14.530,47	-		-		-	14.530,47
S							2	2	1	6	01	Energía eléctrica		20	1955	100	14.530,47		14.530,47	-		-		-	14.530,47
S							2	2	1	7		Agua		20	1955	100	15.469,53	-	15.469,53	-		-		-	15.469,53
S							2	2	1	7	01	Agua		20	1955	100	15.469,53		15.469,53	-		-		-	15.469,53
S							2	2	2			PUBLICIDAD IMPRESIÓN Y ENCUADERNACION		20	1955	100	315.000,00		315.000,00	16.750,00		25.809,00		42.559,00	272.441,00
S							2	2	2	1		Publicidad y propaganda		20	1955	100	300.000,00		300.000,00	16.750,00		21.285,00		38.035,00	261.965,00
S							2	2	2	1	01	Publicidad y propaganda		20	1955	100	300.000,00		300.000,00	16.750,00		21.285,00		38.035,00	261.965,00
S							2	2	2	2		Impresión y encuadernación		20	1955	100	15.000,00		15.000,00	-		4.524,00		4.524,00	10.476,00
S							2	2	2	2	01	Impresión y encuadernación		20	1955	100	15.000,00	-	15.000,00	-		4.524,00		4.524,00	10.476,00
S							2	2	4			TRANSPORTE Y ALMACENAJE		20	1955	100	25.000,00	-	25.000,00	-		-		-	25.000,00
S							2	2	4	1		Pasajes		20	1955	100	25.000,00	-	25.000,00	-		-		-	25.000,00
S							2	2	4	1	01	Pasajes		20	1955	100	25.000,00		25.000,00	-		-		-	25.000,00
S							2	2	5			ALQUILERES Y RENTAS		20	1955	100	60.000,00		60.000,00	11.620,00		11.500,00		23.120,00	36.880,00
S							2	2	5	1		Alquileres y rentas de edificios y locales		20	1955	100	15.000,00		15.000,00	-		-		-	15.000,00
S							2	2	5	1	01	Alquileres y rentas de edificios y locales		20	1955	100	15.000,00		15.000,00	-		-		-	15.000,00
S							2	2	5	4		Alquileres de equipos de transporte, tracción y elevación		20	1955	100	35.000,00	-	35.000,00	11.620,00		2.500,00		14.120,00	20.880,00
S							2	2	5	4	01	Alquileres de equipos de transporte, tracción y elevación		20	1955	100	35.000,00	-	35.000,00	11.620,00		2.500,00		14.120,00	20.880,00
S							2	2	5	8		Otros alquileres		20	1955	100	10.000,00	-	10.000,00	-		9.000,00		9.000,00	1.000,00
S							2	2	5	8	01	Otros alquileres		20	1955	100	10.000,00		10.000,00	-		9.000,00		9.000,00	1.000,00

Jerry A. Castro

SR. JENRRY ALBERTO CASTRO GUTIERREZ
Preparado por



Felicía Rosario de Frias

LICDA. FELICIA ROSARIO DE FRIAS
Revisado Por



Wendholly Gonzalez

LICDA. WENDHOLY M. GONZALEZ CRUEL DE VERAS
Aprobado por

NOMBRE DE LA ENTIDAD: AYUNTAMIENTO MUNICIPAL DE VILLA VASQUEZ
EJECUCIÓN DE LOS GASTOS Y APLICACIONES FINANCIERAS POR DESTINO DE FONDOS Y ESTRUCTURA PROGRAMATICA
CORRESPONDIENTE AL MES FEBRERO DEL AÑO 2022

CODIGO INSTITUCIONAL **7143**

Cuenta Bancaria No. 060-400023-5

Destino de Fondos	Partidas no Asignables a Programas	Estructura					Clasificador del Gasto					Denominación del Gasto	Función	Fuente de Financiamiento	Fuente Especifica	Organismo Financiador	Presupuesto			Acumulado Anterior	Ejecución Del Gasto			Balance Disponible		
		Programa	Proyecto	Actividad/obra	Institución Receptora	Código SNIP	Tipo	Objeto	Cuenta	Subcuenta	Auxiliar						Presupuesto Original Año Actual	Modificaciones	Vigente		Compromiso	Devengado	Pagado		Devengado a la Fecha	
1	2	3	4	5	6	7	8	9	10	11	12	13	14	15	16	17	18	19	20 =18+19	21	22	23	24	25=21+23	26=(20-25)	
S		01										NORMA, POLITICA Y ADM. MUNICIPAL														
S				03								ADMINISTRACION MUNICIPAL	1101													
S							2	2	6			SEGUROS		20	1955	100	25.000,00	-	25.000,00	-		-		-	25.000,00	
S							2	2	6	2		Seguro de bienes muebles		20	1955	100	25.000,00	-	25.000,00	-		-		-	25.000,00	
S							2	2	6	2	01	Seguro de bienes muebles		20	1955	100	25.000,00		25.000,00	-				-	25.000,00	
S							2	2	7			SERVICIOS DE CONSERVACION, REPARACIONES MENORES E I		20	1955	100	300.000,00	-	300.000,00	8.000,00		8.000,00		16.000,00	284.000,00	
S							2	2	7	1		Contratación de obras menores		20	1955	100	225.000,00	-	225.000,00	8.000,00		8.000,00		16.000,00	209.000,00	
S							2	2	7	1	02	Servicios especiales de mantenimiento y reparación		20	1955	100	75.000,00		75.000,00	8.000,00		8.000,00		16.000,00	59.000,00	
S							2	2	7	1	06	Instalaciones eléctricas		20	1955	100	75.000,00		75.000,00	-		-		-	75.000,00	
S							2	2	7	1	07	Servicios de pintura y derivados con fines de higiene y embellecim		20	1955	100	75.000,00		75.000,00	-		-		-	75.000,00	
S							2	2	7	2		Mantenimiento y reparación de maquinaria y equipos		20	1955	100	50.000,00	-	50.000,00	-		-		-	50.000,00	
S							2	2	7	2	01	Mantenimiento y reparacion de muebles y equipos de oficina		20	1955	100	25.000,00		25.000,00	-		-		-	25.000,00	
S							2	2	7	2	02	Mantenimiento y reparacion de equipo para computación		20	1955	100	25.000,00		25.000,00	-		-		-	25.000,00	
S							2	2	7	3		Instalaciones temporales		20	1955	100	25.000,00	-	25.000,00	-		-		-	25.000,00	
S							2	2	7	3	01	Instalaciones temporales		20	1955	100	25.000,00		25.000,00	-		-		-	25.000,00	
S							2	2	8			OTROS SERVICIOS NO INCLUIDOS EN CONCEPTOS ANTERIORE		20	1955	100	482.871,00	-	1.335.759,00	994.637,87		9.030,58		1.003.668,45	332.090,55	
S							2	2	8	1		Gastos judiciales		20	1955	100	50.000,00	-	50.000,00	-		-		-	50.000,00	
S							2	2	8	1	01	Gastos judiciales		20	1955	100	50.000,00		50.000,00	-		-		-	50.000,00	
S							2	2	8	2		Comisiones y gastos bancarios		20	1955	100	25.476,00	-	25.476,00	1.749,87		3.602,58		5.352,45	20.123,55	
S							2	2	8	2	01	Comisiones y gastos bancarios		20	1955	100	25.476,00		25.476,00	1.749,87		3.602,58		5.352,45	20.123,55	
S							2	2	8	4		Servicios funerarios y gastos conexos		20	1955	100	132.395,00	-	132.395,00	40.000,00		-		40.000,00	92.395,00	
S							2	2	8	4	01	Servicios funerarios y gastos conexos		20	1955	100	132.395,00		132.395,00	40.000,00		-		40.000,00	92.395,00	
S							2	2	8	6		Organización de eventos y festividades		20	1955	100	251.700,00	-	1.104.588,00	952.888,00		5.428,00		958.316,00	146.272,00	
S							2	2	8	6	01	Eventos generales		20	1955	100	101.700,00		101.700,00	-		5.428,00		5.428,00	96.272,00	
S							2	2	8	6	03	Actuaciones deportivas		20	1955	100	-		-	-		-		-	-	
S							2	2	8	6	04	Actuaciones artísticas		20	1955	100	150.000,00		150.000,00	100.000,00		-		100.000,00	50.000,00	
S							2	2	8	6	04	Actuaciones artísticas		40	9992	103	-		852.888,00	852.888,00		-		852.888,00	-	
S							2	2	8	7		Servicios Técnicos y Profesionales		20	1955	100	23.300,00	-	23.300,00	-		-		-	23.300,00	
S							2	2	8	7	06	Otros servicios técnicos profesionales		20	1955	100	23.300,00		23.300,00	-		-		-	23.300,00	

Jenrry A. Castro
SR. JENRRY ALBERTO CASTRO GUTIERREZ
Preparado por



Felicía Rosario de Frias
LICDA. FELICIA ROSARIO DE FRIAS
Revisado Por



Wendholly M. Gonzalez
LICDA. WENDHOLLY M. GONZALEZ CRUEL DE VERAS
Aprobado por

NOMBRE DE LA ENTIDAD: AYUNTAMIENTO MUNICIPAL DE VILLA VASQUEZ
EJECUCIÓN DE LOS GASTOS Y APLICACIONES FINANCIERAS POR DESTINO DE FONDOS Y ESTRUCTURA PROGRAMATICA
CORRESPONDIENTE AL MES FEBRERO DEL AÑO 2022

CÓDIGO INSTITUCIONAL

7143

Cuenta Bancaria No. 060-400023-5

Destino de Fondos	Partidas no Asignables a Programas	Programa	Proyecto	Estructura			Clasificador del Gasto					Denominación del Gasto	Función	Fuente de Financiamiento	Fuente Específica	Organismo Financiador	Presupuesto			Acumulado Anterior	Ejecución Del Gasto		Devengado a la Fecha	Balance Disponible	
				Actividad/obra	Institución Receptora	Código SNIP	Tipo	Objeto	Cuenta	Subcuenta	Auxiliar						Presupuesto Original Año Actual	Modificaciones	Vigente		Compromiso	Devengado			Pagado
1	2	3	4	5	6	7	8	9	10	11	12	13	14	15	16	17	18	19	20=18+19	21	22	23	24	25=21+23	26=(20-25)
S		01										NORMA, POLITICA Y ADM. MUNICIPAL													
S				03								ADMINISTRACION MUNICIPAL	1101												
S							2	3				MATERIALES Y SUMINISTROS		20	1955	100	1.058.210,00	-	1.058.210,00	27.242,40		111.265,00		138.507,40	919.702,60
S							2	3	1			ALIMENTOS Y PRODUCTOS AGROFORESTALES		20	1955	100	450.000,00	-	450.000,00	22.995,00		111.265,00		134.260,00	315.740,00
S							2	3	1	1		Alimentos y bebidas para personas		20	1955	100	450.000,00	-	450.000,00	22.995,00		111.265,00		134.260,00	315.740,00
S							2	3	1	1	01	Alimentos y bebidas para personas		20	1955	100	450.000,00	-	450.000,00	22.995,00		111.265,00		134.260,00	315.740,00
S							2	3	2	2		TEXTILES Y VESTUARIOS		20	1955	100	60.210,00	-	60.210,00	-		-		-	60.210,00
S							2	3	2	3		Prendas de vestir		20	1955	100	50.000,00	-	50.000,00	-		-		-	50.000,00
S							2	3	2	3	01	Prendas de vestir		20	1955	100	50.000,00	-	50.000,00	-		-		-	50.000,00
S							2	3	2	4		Calzados		20	1955	100	10.210,00	-	10.210,00	-		-		-	10.210,00
S							2	3	2	4	01	Calzados		20	1955	100	10.210,00	-	10.210,00	-		-		-	10.210,00
S							2	3	3			PRODUCTOS DE PAPEL, CARTON E IMPRESOS		20	1955	100	118.000,00	-	118.000,00	-		-		-	118.000,00
S							2	3	3	1		Papel de escritorio		20	1955	100	25.000,00	-	25.000,00	-		-		-	25.000,00
S							2	3	3	1	01	Papel de escritorio		20	1955	100	25.000,00	-	25.000,00	-		-		-	25.000,00
S							2	3	3	3		Productos de artes gráficas		20	1955	100	35.000,00	-	35.000,00	-		-		-	35.000,00
S							2	3	3	3	01	Productos de artes gráficas		20	1955	100	35.000,00	-	35.000,00	-		-		-	35.000,00
S							2	3	3	4		Libros, revistas y periódicos		20	1955	100	5.000,00	-	5.000,00	-		-		-	5.000,00
S							2	3	3	4	01	Libros, revistas y periódicos		20	1955	100	5.000,00	-	5.000,00	-		-		-	5.000,00
S							2	3	3	5		Textos de enseñanza		20	1955	100	3.000,00	-	3.000,00	-		-		-	3.000,00
S							2	3	3	5	01	Textos de enseñanza		20	1955	100	3.000,00	-	3.000,00	-		-		-	3.000,00
S							2	3	3	6		Especies timbradas y valoradas		20	1955	100	50.000,00	-	50.000,00	-		-		-	50.000,00
S							2	3	3	6	01	Especies timbradas y valoradas		20	1955	100	50.000,00	-	50.000,00	-		-		-	50.000,00
S							2	3	4			PRODUCTOS FARMACEUTICOS		20	1955	100	75.000,00	-	75.000,00	-		-		-	75.000,00
S							2	3	4	1		Productos medicinales para uso humano		20	1955	100	75.000,00	-	75.000,00	-		-		-	75.000,00
S							2	3	4	1	01	Productos medicinales		20	1955	100	75.000,00	-	75.000,00	-		-		-	75.000,00
S							2	3	5			PRODUCTOS DE CUERO, CAUCHO Y PLÁSTICO		20	1955	100	50.000,00	-	50.000,00	-		-		-	50.000,00
S							2	3	5	3		Llantas y neumáticos		20	1955	100	-	-	-	-		-		-	-
S							2	3	5	3	01	Llantas y neumáticos		20	1955	100	-	-	-	-		-		-	-
S							2	3	5	5		Artículos de plástico		20	1955	100	50.000,00	-	50.000,00	-		-		-	50.000,00
S							2	3	5	5	01	Artículos de plástico		20	1955	100	50.000,00	-	50.000,00	-		-		-	50.000,00

Jerry A. Coto
SR. JENRRY ALBERTO CASTRO GUTIERREZ
Preparado por



Felicia Rosario de Frias
LICDA. FELICIA ROSARIO DE FRIAS
Revisado Por



Wendholy M. Gonzalez
LICDA. WENDHOLY M. GONZALEZ CRUEL DE VERAS
Aprobado por

NOMBRE DE LA ENTIDAD: AYUNTAMIENTO MUNICIPAL DE VILLA VASQUEZ
EJECUCIÓN DE LOS GASTOS Y APLICACIONES FINANCIERAS POR DESTINO DE FONDOS Y ESTRUCTURA PROGRAMATICA
CORRESPONDIENTE AL MES FEBRERO DEL AÑO 2022

CÓDIGO INSTITUCIONAL 7143

Cuenta Bancaria No. 060-400023-5

Destino de Fondos	Partidas no Asignables a Programas	Programa	Estructura				Clasificador del Gasto					Denominación del Gasto	Función	Fuente de Financiamiento	Fuente Especifica	Organismo Financiador	Presupuesto			Acumulado Anterior	Ejecución Del Gasto			Balance Disponible	
			Proyecto	Actividad/obra	Institución Receptora	Código SNIP	Tipo	Objeto	Cuenta	Subcuenta	Auxiliar						Presupuesto Original Año Actual	Modificaciones	Vigente		Compromiso	Devengado	Pagado		Devengado a la Fecha
1	2	3	4	5	6	7	8	9	10	11	12	13	14	15	16	17	18	19	20=18+19	21	22	23	24	25=21+23	26=(20-25)
S		01										NORMA, POLITICA Y ADM. MUNICIPAL													
S			03									ADMINISTRACION MUNICIPAL	1101												
							2	3				MATERIALES Y SUMINISTROS													
S							2	3	6			PRODUCTOS DE MINERALES, METALICOS Y NO METALICOS		20	1955	100	-	-	-	-	-	-	-	-	-
S							2	3	7			COMBUSTIBLES, LUBRICANTES, PRODUCTOS QUIMICOS Y CON		20	1955	100	65.000,00	-	65.000,00	2.747,40	-	-	-	2.747,40	62.252,60
S							2	3	7	1		Combustibles y lubricantes		20	1955	100	15.000,00	-	15.000,00	2.747,40	-	-	-	2.747,40	12.252,60
S							2	3	7	1	01	Gasolina		20	1955	100	-	-	-	-	-	-	-	-	-
S							2	3	7	1	02	Gasoil		20	1955	100	-	-	-	-	-	-	-	-	-
S							2	3	7	1	04	Gas GLP		20	1955	100	15.000,00	-	15.000,00	2.747,40	-	-	-	2.747,40	12.252,60
S							2	3	7	1	05	Aceites y Grasas		20	1955	100	-	-	-	-	-	-	-	-	-
S							2	3	7	1	06	Lubricantes		20	1955	100	-	-	-	-	-	-	-	-	-
S							2	3	7	2		Productos químicos y conexos		20	1955	100	50.000,00	-	50.000,00	-	-	-	-	-	50.000,00
S							2	3	7	2	05	Insecticidas, fumigantes y otros		20	1955	100	50.000,00	-	50.000,00	-	-	-	-	-	50.000,00
S							2	3	9			PRODUCTOS Y UTILES VARIOS		20	1955	100	240.000,00	-	240.000,00	1.500,00	-	-	-	1.500,00	238.500,00
S							2	3	9	1		Material para limpieza		20	1955	100	40.000,00	-	40.000,00	-	-	-	-	-	40.000,00
S							2	3	9	2		Útiles de escritorio, oficina informática y de enseñanza		20	1955	100	25.000,00	-	25.000,00	-	-	-	-	-	25.000,00
S							2	3	9	2	01	Útiles de escritorio, oficina informática y de enseñanza		20	1955	100	25.000,00	-	25.000,00	-	-	-	-	-	25.000,00
S							2	3	9	4		Útiles destinados a actividades deportivas y recreativas		20	1955	100	75.000,00	-	75.000,00	-	-	-	-	-	75.000,00
S							2	3	9	4	01	Útiles destinados a actividades deportivas y recreativas		20	1955	100	75.000,00	-	75.000,00	-	-	-	-	-	75.000,00
S							2	3	9	5		Útiles de cocina y comedor		20	1955	100	25.000,00	-	25.000,00	-	-	-	-	-	25.000,00
S							2	3	9	5	01	Útiles de cocina y comedor		20	1955	100	25.000,00	-	25.000,00	-	-	-	-	-	25.000,00
S							2	3	9	6		Productos eléctricos y afines		20	1955	100	25.000,00	-	25.000,00	-	-	-	-	-	25.000,00
S							2	3	9	6	01	Productos eléctricos y afines		20	1955	100	25.000,00	-	25.000,00	-	-	-	-	-	25.000,00
S							2	3	9	8		Otros repuestos y accesorios menores		20	1955	100	25.000,00	-	25.000,00	1.500,00	-	-	-	-	23.500,00
S							2	3	9	8	01	Otros repuestos y accesorios menores		20	1955	100	25.000,00	-	25.000,00	1.500,00	-	-	-	-	23.500,00
S							2	3	9	9		Productos y útiles varios no identificados precedentemente (n.i.p)		20	1955	100	25.000,00	-	25.000,00	-	-	-	-	-	25.000,00
S							2	3	9	9	01	Productos y Útiles Varios n.i.p		20	1955	100	25.000,00	-	25.000,00	-	-	-	-	-	25.000,00

Jenrry A. Castro
SR. JENRRY ALBERTO CASTRO GUTIERREZ
Preparado por



Felicia Rosario de Frias
LICDA. FELICIA ROSARIO DE FRIAS
Revisado por



Wendholly M. Gonzalez
LICDA. WENDHOLLY M. GONZALEZ CRUEL DE VERAS
Aprobado por

NOMBRE DE LA ENTIDAD: AYUNTAMIENTO MUNICIPAL DE VILLA VASQUEZ
EJECUCIÓN DE LOS GASTOS Y APLICACIONES FINANCIERAS POR DESTINO DE FONDOS Y ESTRUCTURA PROGRAMATICA
CORRESPONDIENTE AL MES FEBRERO DEL AÑO 2022

CÓDIGO INSTITUCIONAL

7143

Cuenta Bancaria No. 060-400023-5

Destino de Fondos	Partidas no Asignables a Programas	Programa	Proyecto	Estructura			Clasificador del Gasto					Denominación del Gasto	Función	Fuente de Financiamiento	Fuente Especifica	Organismo Financiado	Presupuesto			Acumulado Anterior	Ejecución Del Gasto			Balance Disponible	
				Institución Receptora	Código SHIP	Tipo	Objeto	Cuenta	Subcuenta	Auxiliar	Presupuesto Original Año Actual						Modificaciones	Vigente	Compromiso		Devengado	Pagado	Devengado a la Fecha		
1	2	3	4	5	6	7	8	9	10	11	12	13	14	15	16	17	18	19	20=18+19	21	22	23	24	25=21+23	26=(20-25)
S		12										GESTION Y ADM. DE SERV. PUBLICOS					7.958.176,36	-	7.958.176,36	563.501,20		567.256,78		1.130.757,98	6.827.418,38
S				02								ORNATO Y SANEAMIENTO DE PARQUES, CALLE	3201	20	1955	100	2.064.755,00	-	2.064.755,00	156.231,20		159.924,80		316.156,00	1.748.599,00
S							2	1				REMUNERACIONES Y CONTRIBUCIONES		20	1955	100	2.064.755,00	-	2.064.755,00	156.231,20		159.924,80		316.156,00	1.748.599,00
S							2	1	1			REMUNERACIONES		20	1955	100	1.995.500,00	-	1.995.500,00	155.000,00		155.000,00		310.000,00	1.685.500,00
S							2	1	1	1	01	Sueldos fijos		20	1955	100	358.960,00		358.960,00	108.598,89		111.811,73		220.410,62	138.549,38
S							2	1	1	1	01	Sueldos fijos		20	1955	100	1.483.040,00		1.483.040,00	46.401,11		43.188,27		89.589,38	1.393.450,62
S							2	1	1	4		Sueldo anual no.13		20	1955	100	153.500,00	-	153.500,00	-		-		-	153.500,00
S							2	1	1	4	01	Sueldo anual no.13		20	1955	100	153.500,00		153.500,00	-		-		-	153.500,00
S							2	1	5			CONTRIBUCIONES A LA SEGURIDAD SOCIAL		20	1955	100	69.255,00	-	69.255,00	1.231,20		4.924,80		6.156,00	63.099,00
S							2	1	5	1		Contribuciones al seguro de salud		20	1955	100	31.905,00	-	31.905,00	567,20		2.268,80		2.836,00	29.069,00
S							2	1	5	1	01	Contribuciones al seguro de salud		20	1955	100	31.905,00		31.905,00	567,20		2.268,80		2.836,00	29.069,00
S							2	1	5	2		Contribuciones al seguro de pensiones		20	1955	100	31.950,00	-	31.950,00	568,00		2.272,00		2.840,00	29.110,00
S							2	1	5	2	01	Contribuciones al seguro de pensiones		20	1955	100	31.950,00		31.950,00	568,00		2.272,00		2.840,00	29.110,00
S							2	1	5	3		Contribuciones al seguro de riesgo laboral		20	1955	100	5.400,00	-	5.400,00	96,00		384,00		480,00	4.920,00
S							2	1	5	3	01	Contribuciones al seguro de riesgo laboral		20	1955	100	5.400,00		5.400,00	96,00		384,00		480,00	4.920,00

Jenrry A. Castro.
SR. JENRRY ALBERTO CASTRO GUTIERREZ
Preparado por



Licda. Felicia Rosario de Frias
LICDA. FELICIA ROSARIO DE FRIAS
Revisado Por



Licda. Wendholly M. Gonzalez Cruel de Veras
LICDA. WENDHOLLY M. GONZALEZ CRUEL DE VERAS
Aprobado por

NOMBRE DE LA ENTIDAD: AYUNTAMIENTO MUNICIPAL DE VILLA VASQUEZ
EJECUCIÓN DE LOS GASTOS Y APLICACIONES FINANCIERAS POR DESTINO DE FONDOS Y ESTRUCTURA PROGRAMATICA
CORRESPONDIENTE AL MES FEBRERO DEL AÑO 2022

CÓDIGO INSTITUCIONAL 7143

Cuenta Bancaria No. 060-400023-5

Destino de Fondos	Partidas no Asignables a Programas	Programa	Proyecto	Estructura			Clasificador del Gasto					Denominación del Gasto	Función	Fuente de Financiamiento	Fuente Especifica	Organismo Financiado	Presupuesto			Acumulado Anterior	Ejecución Del Gasto			Balance Disponible	
				Actividad/obra	Institución Receptora	Código SHIP	Tipo	Objeto	Cuenta	Subcuenta	Auxiliar						Presupuesto Original Año Actual	Modificaciones	Vigente		Compromiso	Devengado	Pagado		Devengado a la Fecha
1	2	3	4	5	6	7	8	9	10	11	12	13	14	15	16	17	18	19	20=18+19	21	22	23	24	25=21+23	26=(20-25)
S		12										GESTION Y ADM. DE SERV. PUBLICOS													
S				03								Manejo de residuos solidos	3202	20	1955	100	3.308.511,64	-	3.308.511,64	247.878,46		247.878,46		495.756,92	2.812.754,72
S							2	1				REMUNERACIONES Y CONTRIBUCIONES		20	1955	100	3.308.511,64	-	3.308.511,64	247.878,46		247.878,46		495.756,92	2.812.754,72
S							2	1	1			REMUNERACIONES		20	1955	100	2.879.500,00	-	2.879.500,00	221.500,00		221.500,00		443.000,00	2.436.500,00
S							2	1	1	1	01	Sueldos fijos		20	1955	100	2.230.200,00		2.230.200,00	221.500,00		193.274,50		414.774,50	1.815.425,50
S							2	1	1	1	01	Sueldos fijos		30	9995	102	427.800,00		427.800,00	-		28.225,50		28.225,50	399.574,50
S							2	1	1	4		Sueldo anual no.13		20	1955	100	221.500,00	-	221.500,00	-		-		-	221.500,00
S							2	1	1	4	01	Sueldo anual no.13		20	1955	100	221.500,00		221.500,00	-		-		-	221.500,00
S							2	1	5			CONTRIBUCIONES A LA SEGURIDAD SOCIAL		20	1955	100	429.011,64	-	429.011,64	26.378,46		26.378,46		52.756,92	376.254,72
S							2	1	5	1		Contribuciones al seguro de salud		20	1955	100	197.640,84	-	197.640,84	12.152,26		12.152,26		24.304,52	173.336,32
S							2	1	5	1	01	Contribuciones al seguro de salud		20	1955	100	197.640,84		197.640,84	12.152,26		12.152,26		24.304,52	173.336,32
S							2	1	5	2		Contribuciones al seguro de pensiones		20	1955	100	197.919,60	-	197.919,60	12.169,40		12.169,40		24.338,80	173.580,80
S							2	1	5	2	01	Contribuciones al seguro de pensiones		20	1955	100	197.919,60		197.919,60	12.169,40		12.169,40		24.338,80	173.580,80
S							2	1	5	3		Contribuciones al seguro de riesgo laboral		20	1955	100	33.451,20	-	33.451,20	2.056,80		2.056,80		4.113,60	29.337,60
S							2	1	5	3	01	Contribuciones al seguro de riesgo laboral		20	1955	100	33.451,20		33.451,20	2.056,80		2.056,80		4.113,60	29.337,60

Jenrry A. Castro

SR. JENRRY ALBERTO CASTRO GUTIERREZ

Preparado por



Licda. Felicia Rosario de Frias

LICDA. FELICIA ROSARIO DE FRIAS

Revisado Por



Wendholy M. Gonzalez

LICDA. WENDHOLY M. GONZALEZ CRUEL DE VERAS

Aprobado por

NOMBRE DE LA ENTIDAD: AYUNTAMIENTO MUNICIPAL DE VILLA VASQUEZ
EJECUCIÓN DE LOS GASTOS Y APLICACIONES FINANCIERAS POR DESTINO DE FONDOS Y ESTRUCTURA PROGRAMATICA
CORRESPONDIENTE AL MES FEBRERO DEL AÑO 2022

CÓDIGO INSTITUCIONAL 7143

Cuenta Bancaria No. 060-400023-5

Destino de Fondos	Partidas no Asignables a Programas	Programa	Proyecto	Estructura			Clasificador del Gasto					Denominación del Gasto	Función	Fuente de Financiamiento	Fuente Específica	Organismo Financiador	Presupuesto			Acumulado Anterior	Ejecución Del Gasto			Balance Disponible	
				Actividad/obra	Institución Receptora	Código SHIP	Tipo	Objeto	Cuenta	Subcuenta	Auxiliar						Presupuesto Original Año Actual	Modificaciones	Vigente		Compromiso	Devengado	Pagado		Devengado a la Fecha
1	2	3	4	5	6	7	8	9	10	11	12	13	14	15	16	17	18	19	20=18+19	21	22	23	24	25=21+23	26=(20-25)
S		12										GESTION Y ADM. DE SERV. PUBLICOS													
S				04								SUPERVISION Y ADMINISTRACION DE CEMENTI	3101	20	1955	100	684.200,00	-	684.200,00	51.900,00		51.900,00		103.800,00	580.400,00
S							2	1				REMUNERACIONES Y CONTRIBUCIONES		20	1955	100	684.200,00	-	684.200,00	51.900,00		51.900,00		103.800,00	580.400,00
S							2	1	1			REMUNERACIONES		20	1955	100	622.800,00	-	622.800,00	51.900,00		51.900,00		103.800,00	519.000,00
S							2	1	1	1	01	Sueldos fijos		20	1955	100	257.000,00		257.000,00	39.529,76		34.369,50		73.899,26	183.100,74
S							2	1	1	1	01	Sueldos fijos		30	9998	102	365.800,00		365.800,00	12.370,24		17.530,50		29.900,74	335.899,26
S							2	1	1	4		Sueldo anual no.13		20	1955	100	51.900,00	-	51.900,00	-		-		-	51.900,00
S							2	1	1	4	01	Sueldo anual no.13		20	1955	100	51.900,00		51.900,00	-		-		-	51.900,00
S							2	1	5			CONTRIBUCIONES A LA SEGURIDAD SOCIAL		20	1955	100	9.500,00	-	9.500,00	-		-		-	9.500,00
S							2	1	5	1		Contribuciones al seguro de salud		20	1955	100	3.500,00	-	3.500,00	-		-		-	3.500,00
S							2	1	5	1	01	Contribuciones al seguro de salud		20	1955	100	3.500,00		3.500,00	-		-		-	3.500,00
S							2	1	5	2		Contribuciones al seguro de pensiones		20	1955	100	3.500,00	-	3.500,00	-		-		-	3.500,00
S							2	1	5	2	01	Contribuciones al seguro de pensiones		20	1955	100	3.500,00		3.500,00	-		-		-	3.500,00
S							2	1	5	3		Contribuciones al seguro de riesgo laboral		20	1955	100	2.500,00	-	2.500,00	-		-		-	2.500,00
S							2	1	5	3	01	Contribuciones al seguro de riesgo laboral		20	1955	100	2.500,00		2.500,00	-		-		-	2.500,00

Jenrry A. Castro
SR. JENRRY ALBERTO CASTRO GUTIERREZ
Preparado por



Licda. Felicia
LICDA. FELICIA ROSARIO DE FRIAS
Revisado Por



Wendholy M. Gonzalez
LICDA. WENDHOLY M. GONZALEZ CRUEL DE VERAS
Aprobado por

NOMBRE DE LA ENTIDAD: AYUNTAMIENTO MUNICIPAL DE VILLA VASQUEZ
EJECUCIÓN DE LOS GASTOS Y APLICACIONES FINANCIERAS POR DESTINO DE FONDOS Y ESTRUCTURA PROGRAMATICA
CORRESPONDIENTE AL MES FEBRERO DEL AÑO 2022

CÓDIGO INSTITUCIONAL

7143

Cuenta Bancaria No. 060-400023-5

Destino de Fondos	Partidas no Asignables a Programas	Programa	Proyecto	Estructura			Clasificador del Gasto					Denominación del Gasto	Función	Fuente de Financiamiento	Fuente Específica	Organismo Financiador	Presupuesto			Acumulado Anterior	Ejecución Del Gasto		Devengado a la Fecha	Balance Disponible	
				Actividad/obra	Institución Receptora	Código SNIP	Tipo	Objeto	Cuenta	Subcuenta	Auxiliar						Presupuesto Original Año Actual	Modificaciones	Vigente		Compromiso	Devengado			Pagado
1	2	3	4	5	6	7	8	9	10	11	12	13	14	15	16	17	18	19	20=18+19	21	22	23	24	25=21+23	26=(20-25)
S		12										GESTION Y ADM. DE SERV. PUBLICOS													
S				05								ADMINISTRACION Y REPARACION DE UNIDADES MOTOROZ	2101	20	1955	100	1.349.016,40	-	1.349.016,40	79.262,40		79.318,40		158.580,80	1.190.435,60
S							2	1				REMUNERACIONES Y CONTRIBUCIONES		20	1955	100	1.349.016,40	-	1.349.016,40	79.262,40		79.318,40		158.580,80	1.190.435,60
S							2	1	1			REMUNERACIONES		20	1955	100	1.120.800,00	-	1.120.800,00	70.700,00		70.700,00		141.400,00	979.400,00
S							2	1	1	1	01	Sueldos fijos		20	1955	100	1.120.800,00		1.120.800,00	70.700,00		70.700,00		141.400,00	979.400,00
S							2	1	1	4		Sueldo anual no.13		20	1955	100	93.400,00	-	93.400,00	-		-		-	93.400,00
S							2	1	1	4	01	Sueldo anual no.13		20	1955	100	93.400,00		93.400,00	-		-		-	93.400,00
S							2	1	5			CONTRIBUCIONES A LA SEGURIDAD SOCIAL		20	1955	100	134.816,40	-	134.816,40	8.562,40		8.618,40		17.180,80	117.635,60
S							2	1	5	1		Contribuciones al seguro de salud		20	1955	100	62.108,40	-	62.108,40	3.970,40		3.970,40		7.940,80	54.167,60
S							2	1	5	1	01	Contribuciones al seguro de salud		20	1955	100	62.108,40		62.108,40	3.970,40		3.970,40		7.940,80	54.167,60
S							2	1	5	2		Contribuciones al seguro de pensiones		20	1955	100	62.196,00	-	62.196,00	3.976,00		3.976,00		7.952,00	54.244,00
S							2	1	5	2	01	Contribuciones al seguro de pensiones		20	1955	100	62.196,00		62.196,00	3.976,00		3.976,00		7.952,00	54.244,00
S							2	1	5	3		Contribuciones al seguro de riesgo laboral		20	1955	100	10.512,00	-	10.512,00	616,00		672,00		1.288,00	9.224,00
S							2	1	5	3	01	Contribuciones al seguro de riesgo laboral		20	1955	100	10.512,00		10.512,00	616,00		672,00		1.288,00	9.224,00

Jenrry A. Castro
SR. JENRRY ALBERTO CASTRO GUTIERREZ
Preparado por



Licda. Felicia
LICDA. FELICIA ROSARIO DE FRIAS
Revisado Por



Wendholy M. Gonzalez
LICDA. WENDHOLY M. GONZALEZ CRUEL DE VERAS
Aprobado por

NOMBRE DE LA ENTIDAD: AYUNTAMIENTO MUNICIPAL DE VILLA VASQUEZ
EJECUCIÓN DE LOS GASTOS Y APLICACIONES FINANCIERAS POR DESTINO DE FONDOS Y ESTRUCTURA PROGRAMATICA
CORRESPONDIENTE AL MES FEBRERO DEL AÑO 2022

CÓDIGO INSTITUCIONAL

7143

0

Destino de Fondos	Partidas no Asignables a Programas	Estructura					Clasificador del Gasto					Denominación del Gasto	Función	Fuente de Financiamiento	Fuente Específica	Organismo Financiador	Presupuesto			Acumulado Anterior	Ejecución Del Gasto		Devengado a la Fecha	Balance Disponible	
		Programa	Proyecto	Actividad/obra	Institución Receptora	Código SNP	Tipo	Objeto	Cuenta	Subcuenta	Auxiliar						Presupuesto Original Año Actual	Modificaciones	Vigente		Compromiso	Devengado			Pagado
1	2	3	4	5	6	7	8	9	10	11	12	13	14	15	16	17	18	19	20=18+19	21	22	23	24	25=21+23	26=(20-25)
S		12										GESTION Y ADM. DE SERV. PUBLICOS													
S				06								SEGURIDAD Y VIGILANCIA CIUDADANA	3202	20	1955	100	356.323,20	-	356.323,20	13.834,80		13.834,80		27.669,60	328.653,60
S							2	1				REMUNERACIONES Y CONTRIBUCIONES		20	1955	100	356.323,20	-	356.323,20	13.834,80		13.834,80		27.669,60	328.653,60
S							2	1	1			REMUNERACIONES		20	1955	100	288.000,00	-	288.000,00	12.000,00		12.000,00		24.000,00	264.000,00
S							2	1	1	1	01	Sueldos fijos		20	1955	100	288.000,00		288.000,00	12.000,00		12.000,00		24.000,00	264.000,00
S							2	1	1	4		Sueldo anual no.13		20	1955	100	24.000,00	-	24.000,00	-		-		-	24.000,00
S							2	1	1	4	01	Sueldo anual no.13		20	1955	100	24.000,00		24.000,00	-		-		-	24.000,00
S							2	1	5			CONTRIBUCIONES A LA SEGURIDAD SOCIAL		20	1955	100	44.323,20	-	44.323,20	1.834,80		1.834,80		3.669,60	40.653,60
S							2	1	5	1		Contribuciones al seguro de salud		20	1955	100	20.419,20	-	20.419,20	850,80		850,80		1.701,60	18.717,60
S							2	1	5	1	01	Contribuciones al seguro de salud		20	1955	100	20.419,20		20.419,20	850,80		850,80		1.701,60	18.717,60
S							2	1	5	2		Contribuciones al seguro de pensiones		20	1955	100	20.448,00	-	20.448,00	852,00		852,00		1.704,00	18.744,00
S							2	1	5	2	01	Contribuciones al seguro de pensiones		20	1955	100	20.448,00		20.448,00	852,00		852,00		1.704,00	18.744,00
S							2	1	5	3		Contribuciones al seguro de riesgo laboral		20	1955	100	3.456,00	-	3.456,00	132,00		132,00		264,00	3.192,00
S							2	1	5	3	01	Contribuciones al seguro de riesgo laboral		20	1955	100	3.456,00		3.456,00	132,00		132,00		264,00	3.192,00

Jenny A. Coto



Preparado por

Sra. Felicia R.



Revisado Por

Wendy Gonzales

0

Aprobado por

NOMBRE DE LA ENTIDAD: AYUNTAMIENTO MUNICIPAL DE VILLA VASQUEZ
EJECUCIÓN DE LOS GASTOS Y APLICACIONES FINANCIERAS POR DESTINO DE FONDOS Y ESTRUCTURA PROGRAMATICA
CORRESPONDIENTE AL MES FEBRERO DEL AÑO 2022

CÓDIGO INSTITUCIONAL

7143

Cuenta Bancaria No. 060-400023-5

Destino de Fondos	Partidas no Asignables a Programas	Programa	Estructura				Clasificador del Gasto					Denominación del Gasto	Función	Fuente de Financiamiento	Fuente Específica	Organismo Financiador	Presupuesto			Acumulado Anterior	Ejecución Del Gasto		Devengado a la Fecha	Balance Disponible	
			Proyecto	Actividad/obra	Institución Receptora	Código SNIP	Tipo	Objeto	Cuenta	Subcuenta	Auxiliar						Presupuesto Original Año Actual	Modificaciones	Vigente		Compromiso	Devengado			Pagado
1	2	3	4	5	6	7	8	9	10	11	12	13	14	15	16	17	18	19	20=18+19	21	22	23	24	25=21+23	26=(20-25)
S		12										GESTION Y ADM. DE SERV. PUBLICOS													
S				08								DSUPERVISION Y ADMINISTRACION DE MATADEROS	3202	20	1955	100	195.370,12	-	195.370,12	14.394,34		14.400,32		28.794,66	166.575,46
S							2	1				REMUNERACIONES Y CONTRIBUCIONES		20	1955	100	195.370,12	-	195.370,12	14.394,34		14.400,32		28.794,66	166.575,46
S							2	1	1			REMUNERACIONES		20	1955	100	161.760,00	-	161.760,00	13.480,00		13.480,00		26.960,00	134.800,00
S							2	1	1	1	01	Sueldos fijos		20	1955	100	161.760,00		161.760,00	13.480,00		13.480,00		26.960,00	134.800,00
S							2	1	1	4		Sueldo anual no.13		20	1955	100	13.480,00	-	13.480,00	-		-		-	13.480,00
S							2	1	1	4	01	Sueldo anual no.13		20	1955	100	13.480,00		13.480,00	-				-	13.480,00
S							2	1	5			CONTRIBUCIONES A LA SEGURIDAD SOCIAL		20	1955	100	20.130,12	-	20.130,12	914,34		920,32		1.834,66	18.295,46
S							2	1	5	1		Contribuciones al seguro de salud		20	1955	100	9.273,72	-	9.273,72	423,98		423,98		847,96	8.425,76
S							2	1	5	1	01	Contribuciones al seguro de salud		20	1955	100	9.273,72		9.273,72	423,98		423,98		847,96	8.425,76
S							2	1	5	2		Contribuciones al seguro de pensiones		20	1955	100	9.286,80	-	9.286,80	424,58		424,58		849,16	8.437,64
S							2	1	5	2	01	Contribuciones al seguro de pensiones		20	1955	100	9.286,80		9.286,80	424,58		424,58		849,16	8.437,64
S							2	1	5	3		Contribuciones al seguro de riesgo laboral		20	1955	100	1.569,60	-	1.569,60	65,78		71,76		137,54	1.432,06
S							2	1	5	3	01	Contribuciones al seguro de riesgo laboral		20	1955	100	1.569,60		1.569,60	65,78		71,76		137,54	1.432,06

Jenrry A. Castro.

SR. JENRRY ALBERTO CASTRO GUTIERREZ
Preparado por



Felicía R. Rosario de Frias

LICDA. FELICIA ROSARIO DE FRIAS
Revisado Por



Wendholly M. Gonzalez Cruel de Veras

LICDA. WENDHOLLY M. GONZALEZ CRUEL DE VERAS
Aprobado por

NOMBRE DE LA ENTIDAD: AYUNTAMIENTO MUNICIPAL DE VILLA VASQUEZ
EJECUCIÓN DE LOS GASTOS Y APLICACIONES FINANCIERAS POR DESTINO DE FONDOS Y ESTRUCTURA PROGRAMATICA
CORRESPONDIENTE AL MES FEBRERO DEL AÑO 2022

CÓDIGO INSTITUCIONAL

7143

Cuenta Bancaria No. 060-400023-5

Destino de Fondos	Partidas no Asignables a Programas	Programa	Estructura				Clasificador del Gasto					Denominación del Gasto	Función	Fuente de Financiamiento	Fuente Específica	Organismo Financiador	Presupuesto			Acumulado Anterior	Ejecución Del Gasto			Devengado a la Fecha	Balance Disponible
			Proyecto	Actividad/obra	Institución Receptora	Código SNIP	Tipo	Objeto	Cuenta	Subcuenta	Auxiliar						Presupuesto Original Año Actual	Modificaciones	Vigente		Compromiso	Devengado	Pagado		
1	2	3	4	5	6	7	8	9	10	11	12	13	14	15	16	17	18	19	20=18+19	21	22	23	24	25=21+23	26=(20-25)
S		13										SANEAMIENTO AMBIENTAL Y FORESTA					237.548,80	-	237.548,80	17.529,00		17.529,00		35.058,00	202.490,80
S				01								PRESERVACION DEL MEDIO AMBIENTE Y CONTROL ECOLOGICO	3204	20	1955	100	237.548,80	-	237.548,80	17.529,00		17.529,00		35.058,00	202.490,80
S							2	1				REMUNERACIONES Y CONTRIBUCIONES		20	1955	100	237.548,80	-	237.548,80	17.529,00		17.529,00		35.058,00	202.490,80
S							2	1	1			REMUNERACIONES		20	1955	100	192.000,00	-	192.000,00	16.000,00		16.000,00		32.000,00	160.000,00
S							2	1	1	1	01	Sueldos fijos		20	1955	100	192.000,00		192.000,00	16.000,00		16.000,00		32.000,00	160.000,00
S							2	1	1	4		Sueldo anual no.13		20	1955	100	16.000,00	-	16.000,00	-		-		-	16.000,00
S							2	1	1	4	01	Sueldo anual no.13		20	1955	100	16.000,00		16.000,00	-		-		-	16.000,00
S							2	1	5			CONTRIBUCIONES A LA SEGURIDAD SOCIAL		20	1955	100	29.548,80	-	29.548,80	1.529,00		1.529,00		3.058,00	26.490,80
S							2	1	5	1		Contribuciones al seguro de salud		20	1955	100	13.612,80	-	13.612,80	709,00		709,00		1.418,00	12.194,80
S							2	1	5	1	01	Contribuciones al seguro de salud		20	1955	100	13.612,80		13.612,80	709,00		709,00		1.418,00	12.194,80
S							2	1	5	2		Contribuciones al seguro de pensiones		20	1955	100	13.632,00	-	13.632,00	710,00		710,00		1.420,00	12.212,00
S							2	1	5	2	01	Contribuciones al seguro de pensiones		20	1955	100	13.632,00		13.632,00	710,00		710,00		1.420,00	12.212,00
S							2	1	5	3		Contribuciones al seguro de riesgo laboral		20	1955	100	2.304,00	-	2.304,00	110,00		110,00		220,00	2.084,00
S							2	1	5	3	01	Contribuciones al seguro de riesgo laboral		20	1955	100	2.304,00		2.304,00	110,00		110,00		220,00	2.084,00

Jenrry A. Castro.
SR. JENRRY ALBERTO CASTRO GUTIERREZ
Preparado por



Licda. Felicia Rosario de Frias
Revisado Por



Licda. Wendholy M. Gonzalez Cruel de Veras
Aprobado por

NOMBRE DE LA ENTIDAD: AYUNTAMIENTO MUNICIPAL DE VILLA VASQUEZ
EJECUCIÓN DE LOS GASTOS Y APLICACIONES FINANCIERAS POR DESTINO DE FONDOS Y ESTRUCTURA PROGRAMATICA
CORRESPONDIENTE AL MES FEBRERO DEL AÑO 2022

CÓDIGO INSTITUCIONAL 7143

Cuenta Bancaria No. 060-400023-5

Destino de Fondos	Partidas no Asignables a Programas	Programa	Proyecto	Estructura			Clasificador del Gasto					Denominación del Gasto	Función	Fuente de Financiamiento	Fuente Especifica	Organismo Financiador	Presupuesto			Acumulado Anterior	Ejecución Del Gasto		Devengado a la Fecha	Balance Disponible	
				Actividad/obra	Institución Receptora	Código SNIP	Tipo	Objeto	Cuenta	Subcuenta	Auxiliar						Presupuesto Original Año Actual	Modificaciones	Vigente		Compromiso	Devengado			Pagado
1	2	3	4	5	6	7	8	9	10	11	12	13	14	15	16	17	18	19	20=18+19	21	22	23	24	25=21+23	26=(20-25)
S		15										FOMENTO DE LA CULTURA, DEPORTES Y RECREACION					245.080,80	-	245.080,80	18.000,00		18.000,00		36.000,00	209.080,80
S				01								DESARROLLO DE EVENTOS DEPORTIVOS Y RECREACION	4302	20	1955	100	245.080,80	-	245.080,80	18.000,00		18.000,00		36.000,00	209.080,80
S							2	1				REMUNERACIONES Y CONTRIBUCIONES		20	1955	100	245.080,80	-	245.080,80	18.000,00		18.000,00		36.000,00	209.080,80
S							2	1	1			REMUNERACIONES		20	1955	100	216.000,00	-	216.000,00	18.000,00		18.000,00		36.000,00	180.000,00
S							2	1	1	1	01	Sueldos fijos		20	1955	100	216.000,00		216.000,00	18.000,00		18.000,00		36.000,00	180.000,00
S							2	1	1	4		Sueldo anual no.13		20	1955	100	18.000,00	-	18.000,00	-		-		-	18.000,00
S							2	1	1	4	01	Sueldo anual no.13		20	1955	100	18.000,00		18.000,00	-		-		-	18.000,00
S							2	1	5			CONTRIBUCIONES A LA SEGURIDAD SOCIAL		20	1955	100	11.080,80	-	11.080,80	-		-		-	11.080,80
S							2	1	5	1		Contribuciones al seguro de salud		20	1955	100	5.104,80	-	5.104,80	-		-		-	5.104,80
S							2	1	5	1	01	Contribuciones al seguro de salud		20	1955	100	5.104,80		5.104,80	-		-		-	5.104,80
S							2	1	5	2		Contribuciones al seguro de pensiones		20	1955	100	5.112,00	-	5.112,00	-		-		-	5.112,00
S							2	1	5	2	01	Contribuciones al seguro de pensiones		20	1955	100	5.112,00		5.112,00	-		-		-	5.112,00
S							2	1	5	3		Contribuciones al seguro de riesgo laboral		20	1955	100	864,00	-	864,00	-		-		-	864,00
S							2	1	5	3	01	Contribuciones al seguro de riesgo laboral		20	1955	100	864,00		864,00	-		-		-	864,00

Jenrry A. Castro.
SR. JENRRY ALBERTO CASTRO GUTIERREZ
Preparado por



Felicía R.
LICDA. FELICIA ROSARIO DE FRIAS
Revisado Por



Wendholy M. Gonzalez
LICDA. WENDHOLY M. GONZALEZ CRUEL DE VERAS
Aprobado por

NOMBRE DE LA ENTIDAD: AYUNTAMIENTO MUNICIPAL DE VILLA VASQUEZ
EJECUCIÓN DE LOS GASTOS Y APLICACIONES FINANCIERAS POR DESTINO DE FONDOS Y ESTRUCTURA PROGRAMATICA
CORRESPONDIENTE AL MES FEBRERO DEL AÑO 2022

CÓDIGO INSTITUCIONAL

7143

Cuenta Bancaria No. 060-400023-5

Destino de Fondos	Partidas no Asignables a Programas	Programa	Estructura				Clasificador del Gasto					Denominación del Gasto	Función	Fuente de Financiamiento	Fuente Especifica	Organismo Financiador	Presupuesto			Acumulado Anterior	Ejecución Del Gasto			Devengado a la Fecha	Balance Disponible
			Proyecto	Actividad/obra	Institución Receptora	Código SNIP	Tipo	Objeto	Cuenta	Subcuenta	Auxiliar						Presupuesto Original Año Actual	Modificaciones	Vigente		Compromiso	Devengado	Pagado		
1	2	3	4	5	6	7	8	9	10	11	12	13	14	15	16	17	18	19	20=18+19	21	22	23	24	25=21+23	26=(20-25)
S		16										PROMOCION Y PARTICIPACION COMUNITARIA					129.203,36	-	129.203,36	9.200,00		9.200,00		18.400,00	110.803,36
S				01								FOMENTO, COORD. Y REGISTRO DE LAS ORGANOSACI	4102	20	1955	100	129.203,36	-	129.203,36	9.200,00		9.200,00		18.400,00	110.803,36
S							2	1				REMUNERACIONES Y CONTRIBUCIONES		20	1955	100	129.203,36	-	129.203,36	9.200,00		9.200,00		18.400,00	110.803,36
S							2	1	1			REMUNERACIONES		20	1955	100	110.400,00	-	110.400,00	9.200,00		9.200,00		18.400,00	92.000,00
S							2	1	1	1	01	Sueldos fijos		20	1955	100	110.400,00		110.400,00	9.200,00		9.200,00		18.400,00	92.000,00
S							2	1	1	4		Sueldo anual no.13		20	1955	100	9.200,00	-	9.200,00	-		-		-	9.200,00
S							2	1	1	4	01	Sueldo anual no.13		20	1955	100	9.200,00		9.200,00	-		-		-	9.200,00
S							2	1	5			CONTRIBUCIONES A LA SEGURIDAD SOCIAL		20	1955	100	9.603,36	-	9.603,36	-		-		-	9.603,36
S							2	1	5	1		Contribuciones al seguro de salud		20	1955	100	4.424,16	-	4.424,16	-		-		-	4.424,16
S							2	1	5	1	01	Contribuciones al seguro de salud		20	1955	100	4.424,16		4.424,16	-		-		-	4.424,16
S							2	1	5	2		Contribuciones al seguro de pensiones		20	1955	100	4.430,40	-	4.430,40	-		-		-	4.430,40
S							2	1	5	2	01	Contribuciones al seguro de pensiones		20	1955	100	4.430,40		4.430,40	-		-		-	4.430,40
S							2	1	5	3		Contribuciones al seguro de riesgo laboral		20	1955	100	748,80	-	748,80	-		-		-	748,80
S							2	1	5	3	01	Contribuciones al seguro de riesgo laboral		20	1955	100	748,80		748,80	-		-		-	748,80


Jenrry A. Castro.
SR. JENRRY ALBERTO CASTRO GUTIERREZ
Preparado por



Licda. Felicia Rosario de Frias
LICDA. FELICIA ROSARIO DE FRIAS
Revisado Por



Licda. Wendholy M. Gonzalez Cruel de Veras
LICDA. WENDHOLY M. GONZALEZ CRUEL DE VERAS
Aprobado por



NOMBRE DE LA ENTIDAD: AYUNTAMIENTO MUNICIPAL DE VILLA VASQUEZ
EJECUCIÓN DE LOS GASTOS Y APLICACIONES FINANCIERAS POR DESTINO DE FONDOS Y ESTRUCTURA PROGRAMATICA
CORRESPONDIENTE AL MES FEBRERO DEL AÑO 2022

CÓDIGO INSTITUCIONAL

7143

Cuenta Bancaria No. 060-400023-5

Destino de Fondos	Partidas no Asignables a Programas	Programa	Estructura					Clasificador del Gasto					Denominación del Gasto	Función	Fuente de Financiamiento	Fuente Especifica	Organismo Financiador	Presupuesto			Acumulado Anterior	Ejecución Del Gasto			Balance Disponible	
			Proyecto	Actividad/obra	Institución Receptora	Código SNIP	Tipo	Objeto	Cuenta	Subcuenta	Auxiliar	Presupuesto Original Año Actual						Modificaciones	Vigente	Compromiso		Devengado	Pagado	Devengado a la Fecha		
1	2	3	4	5	6	7	8	9	10	11	12	13	14	15	16	17	18	19	20=18+19	21	22	23	24	25=21+23	26=(20-25)	
S		14										GESTION Y ADM. DE LOS SERV. SOCIALES					1.312.921,05	-	1.412.921,05	290.649,21		398.425,72		689.074,93	723.846,12	
S				01								ASISTENCIA SOCIAL	4510	20	1955	100	1.312.921,05	-	1.412.921,05	290.649,21		398.425,72		689.074,93	723.846,12	
S								2	4			TRANSFERENCIAS CORRIENTES		20	1955	100	1.312.921,05	-	1.412.921,05	290.649,21		398.425,72		689.074,93	723.846,12	
S								2	4	1		TRANSFERENCIAS CORRIENTES AL SECTOR PRIVADO		20	1955	100	1.312.921,05	-	1.412.921,05	290.649,21		398.425,72		689.074,93	723.846,12	
								2	4	1	2	Ayudas y donaciones a personas					1.312.921,05	-	1.412.921,05	290.649,21		398.425,72		689.074,93	723.846,12	
S								2	4	1	2	01 Ayudas y donaciones programadas a hogares y personas		20	1955	100	780.000,00		780.000,00	44.800,00		17.000,00		61.800,00	718.200,00	
S								2	4	1	2	02 Ayudas y donaciones ocasionales a hogares y personas					532.921,05		532.921,05	245.849,21		281.425,72		527.274,93	5.646,12	
S								2	4	1	2	02 Ayudas y donaciones ocasionales a hogares y personas		40	9992	103			100.000,00				100.000,00		100.000,00	-
	98											ADMINISTR. DE CONTRIBUCIONES ESP.(TRANSF. PRIVA.)					442.000,00	-	442.000,00	24.000,00		24.000,00		48.000,00	394.000,00	
S								2	4			TRANSFERENCIAS CORRIENTES					442.000,00	-	442.000,00	24.000,00		24.000,00		48.000,00	394.000,00	
S								2	4	1		TRANSFERENCIAS CORRIENTES AL SECTOR PRIVADO					52.000,00	-	52.000,00	4.000,00		4.000,00		8.000,00	44.000,00	
								2	4	1	1	Prestaciones a la seguridad social					52.000,00	-	52.000,00	4.000,00		4.000,00		8.000,00	44.000,00	
								2	4	1	1	01 Pensiones					52.000,00		52.000,00	4.000,00		4.000,00		8.000,00	44.000,00	
								2	4	1	1	02 Jubilaciones														
S								2	4	1	6	Transferencias corrientes a asociaciones sin fines de lucro y partidos políticos					390.000,00	-	390.000,00	20.000,00		20.000,00		40.000,00	350.000,00	
S								2	4	1	6	01 Transferencias corrientes a asociaciones sin fines de lucro					390.000,00		390.000,00	20.000,00		20.000,00		40.000,00	350.000,00	
TOTAL GENERAL FONDOS SERVICIOS MUNICIPALES																	14.100.240,57	-	15.127.541,33	1.993.425,06		1.214.619,96		3.208.045,02	11.919.496,31	

Jenrry A. Castro
SR. JENRRY ALBERTO CASTRO GUTIERREZ
Preparado por




Felicia R. de Frias
LICDA. FELICIA ROSARIO DE FRIAS
Revisado Por




Wendhol M. Gonzalez
LICDA. WENDHOLY M. GONZALEZ CRUEL DE VERAS
Aprobado por

79200	
5615,28	11.230,56
	11.246,40
5623,2	11.246,40
	1.900,80
950,4	1.900,80
	-
	-

111.265,00





68.623,46
86.376,54

32000

2.268,80
4.544,00
2.272,00
768,00
384,00

165.049,00

171.400,00

12.152,26

#|REF!
#|REF!
#|REF!

#|REF!
#|REF!
#|REF!

#|REF!
#|REF!
#|REF!

12.169,40

2.056,80

*

#|REF!

16.839,00

35.061,00

-

-

-

141400

56000

3.970,40

3.976,00

672,00

26.960,00

5980

423,98

424,58

71,76

32.000,00

36.000,00

18.400,00

37.800,00

479,75

- 20.800,00

479,75

15.127.541,33

- 1.027.300,76

NOMBRE DE LA ENTIDAD MUNICIPAL DE VILLA VASQUEZ
EJECUCIÓN DE LOS GASTOS Y APLICACIONES FINANCIERAS POR DESTINO DE FONDOS Y ESTRUCTURA PROGRAMATICA
CORRESPONDIENTE AL MES MARZO DEL AÑO 2022

CÓDIGO INSTITUCIONAL 7143

Cuenta Bancaria No. 060-400023-5

Destino de Fondos	Partidas no Asignables a Programas	Estructura					Clasificador del Gasto					Denominación del Gasto	Función	Fuente de Financiamiento	Fuente Especifica	Organismo Financiator	Presupuesto			Acumulado Anterior	Ejecución Del Gasto			Balance Disponible	
		Programa	Proyecto	Actividad/obra	Institución Receptora	Código SNIP	Tipo	Objeto	Cuenta	Subcuenta	Auxiliar						Presupuesto Original Año Actual	Modificaciones	Vigente		Compromiso	Devengado	Pagado		Devengado a la Fecha
1	2	3	4	5	6	7	8	9	10	11	12	13	14	15	16	17	18	19	20=18+19	21	22	23	24	25=21+23	26=(20-25)
S		01										NORMA,POLITICA Y ADM. MUNICIPAL													
S				03								ADMINISTRACION MUNICIPAL	1101	20	1955	100	3.775.310,20	-	4.702.610,96	1.250.754,11		278.637,21		1.529.391,32	3.173.219,64
S							2	1				REMUNERACIONES Y CONTRIBUCIONES		20	1955	100	1.405.229,20	-	1.479.641,96	22.069,26		161.712,28		183.781,54	1.295.860,42
S							2	1	1			REMUNERACIONES		20	1955	100	1.177.800,00	-	1.177.800,00	-		148.600,00		148.600,00	1.029.200,00
S							2	1	1	1	01	Sueldos fijos		20	1955	100	1.087.200,00		1.087.200,00	-		148.600,00		148.600,00	938.600,00
S							2	1	1	2		Remuneraciones al personal con carácter transitorio					100.000,00	-	174.412,76	-		-		-	174.412,76
S							2	1	1	2	01	Sueldos al personal contratado e igualado					50.000,00		50.000,00	-				-	50.000,00
S							2	1	1	2	06	Jornales					50.000,00		124.412,76	-				-	124.412,76
S							2	1	1	4		Sueldo anual no.13		20	1955	100	90.600,00	-	90.600,00	-		-		-	90.600,00
S							2	1	1	4	01	Sueldo anual no.13		20	1955	100	90.600,00		90.600,00	-				-	90.600,00
S							2	1	5			CONTRIBUCIONES A LA SEGURIDAD SOCIAL		20	1955	100	127.429,20	-	127.429,20	22.069,26		13.112,28		35.181,54	92.247,66
S							2	1	5	1		Contribuciones al seguro de salud		20	1955	100	58.705,20	-	58.705,20	10.167,06		6.040,68		16.207,74	42.497,46
S							2	1	5	1	01	Contribuciones al seguro de salud		20	1955	100	58.705,20		58.705,20	10.167,06		6.040,68		16.207,74	42.497,46
S							2	1	5	2		Contribuciones al seguro de pensiones		20	1955	100	58.788,00	-	58.788,00	10.181,40		6.049,20		16.230,60	42.557,40
S							2	1	5	2	01	Contribuciones al seguro de pensiones		20	1955	100	58.788,00		58.788,00	10.181,40		6.049,20		16.230,60	42.557,40
S							2	1	5	3		Contribuciones al seguro de riesgo laboral		20	1955	100	9.936,00	-	9.936,00	1.720,80		1.022,40		2.743,20	7.192,80
S							2	1	5	3	01	Contribuciones al seguro de riesgo laboral		20	1955	100	9.936,00		9.936,00	1.720,80		1.022,40		2.743,20	7.192,80

Jerry A. Castro.
SR. JENRRY ALBERTO CASTRO GUTIERREZ
Preparado por



Licda. Felicia Rosario de Frias
Revisado Por



Wendholy M. Gonzalez
LICDA. WENDHOLY M. GONZALEZ CRUEL DE VERAS
Aprobado por

NOMBRE DE LA ENTIDAD MUNICIPAL DE VILLA VASQUEZ
EJECUCIÓN DE LOS GASTOS Y APLICACIONES FINANCIERAS POR DESTINO DE FONDOS Y ESTRUCTURA PROGRAMATICA
CORRESPONDIENTE AL MES MARZO DEL AÑO 2022

CÓDIGO INSTITUCIONAL 7143

Cuenta Bancaria No. 060-400023-5

Destino de Fondos	Partidas no Asignables a Programas	Estructura					Clasificador del Gasto					Denominación del Gasto	Función	Fuente de Financiamiento	Fuente Especifica	Organismo Financiado	Presupuesto			Acumulado Anterior	Ejecución Del Gasto		Devengado a la Fecha	Balance Disponible	
		Programa	Proyecto	Actividad/obra	Institución Receptora	Código SNP	Tipo	Objeto	Cuenta	Subcuenta	Auxiliar						Presupuesto Original Año Actual	Modificaciones	Vigente		Compromiso	Devengado			Pagado
1	2	3	4	5	6	7	8	9	10	11	12	13	14	15	16	17	18	19	20=18+19	21	22	23	24	25=21+23	26=(20-25)
S		01										NORMA, POLITICA Y ADM. MUNICIPAL													
S			03									ADMINISTRACION MUNICIPAL	1101	20	1955	100	2.370.081,00	-	3.222.969,00	1.228.684,85		116.924,93		1.345.609,78	1.877.359,22
S							2	2				CONTRATACIÓN DE SERVICIOS		20	1955	100	1.311.871,00	-	2.164.759,00	1.090.177,45		74.224,93		1.164.402,38	1.000.356,62
S							2	2	1			SERVICIOS BASICOS		20	1955	100	104.000,00	-	104.000,00	4.830,00		2.415,00		7.245,00	96.755,00
S							2	2	1	2		Servicios telefónico de larga distancia		20	1955	100	20.000,00		20.000,00	-		-		-	20.000,00
S							2	2	1	2	01	Servicios telefónico de larga distancia		20	1955	100	20.000,00		20.000,00	-		-		-	20.000,00
S							2	2	1	3		Teléfono local		20	1955	100	36.000,00		36.000,00	4.830,00		2.415,00		7.245,00	28.755,00
S							2	2	1	3	01	Teléfono local		20	1955	100	36.000,00		36.000,00	4.830,00		2.415,00		7.245,00	28.755,00
S							2	2	1	5		Servicio de internet y televisión por cable		20	1955	100	18.000,00		18.000,00	-		-		-	18.000,00
S							2	2	1	5	01	Servicio de internet y televisión por cable		20	1955	100	18.000,00		18.000,00	-		-		-	18.000,00
S							2	2	1	6		Electricidad		20	1955	100	14.530,47	-	14.530,47	-		-		-	14.530,47
S							2	2	1	6	01	Energía eléctrica		20	1955	100	14.530,47		14.530,47	-		-		-	14.530,47
S							2	2	1	6	02	Electricidad no cortable		20	1955	100	-		-	-		-		-	-
S							2	2	1	7		Agua		20	1955	100	15.469,53	-	15.469,53	-		-		-	15.469,53
S							2	2	1	7	01	Agua		20	1955	100	15.469,53		15.469,53	-		-		-	15.469,53
S							2	2	2			PUBLICIDAD IMPRESIÓN Y ENCUADERNACION		20	1955	100	315.000,00		315.000,00	42.559,00		16.750,00		59.309,00	255.691,00
S							2	2	2	1		Publicidad y propaganda		20	1955	100	300.000,00		300.000,00	38.035,00		16.750,00		54.785,00	245.215,00
S							2	2	2	1	01	Publicidad y propaganda		20	1955	100	300.000,00		300.000,00	38.035,00		16.750,00		54.785,00	245.215,00
S							2	2	2	2		Impresión y encuadernación		20	1955	100	15.000,00		15.000,00	4.524,00		-		4.524,00	10.476,00
S							2	2	2	2	01	Impresión y encuadernación		20	1955	100	15.000,00	-	15.000,00	4.524,00		-		4.524,00	10.476,00
S							2	2	4			TRANSPORTE Y ALMACENAJE		20	1955	100	25.000,00	-	25.000,00	-		-		-	25.000,00
S							2	2	4	1		Pasajes		20	1955	100	25.000,00	-	25.000,00	-		-		-	25.000,00
S							2	2	4	1	01	Pasajes		20	1955	100	25.000,00		25.000,00	-		-		-	25.000,00
S							2	2	5			ALQUILERES Y RENTAS		20	1955	100	60.000,00	27.000,00	87.000,00	23.120,00		42.000,00		65.120,00	21.880,00
S							2	2	5	1		Alquileres y rentas de edificios y locales		20	1955	100	15.000,00	27.000,00	42.000,00	-		42.000,00		42.000,00	-
S							2	2	5	1	01	Alquileres y rentas de edificios y locales		20	1955	100	15.000,00	27.000,00	42.000,00	-		42.000,00		42.000,00	-
S							2	2	5	4		Alquileres de equipos de transporte, tracción y elevación		20	1955	100	35.000,00	-	35.000,00	14.120,00		-		14.120,00	20.880,00
S							2	2	5	4	01	Alquileres de equipos de transporte, tracción y elevación		20	1955	100	35.000,00	-	35.000,00	14.120,00		-		14.120,00	20.880,00
S							2	2	5	8		Otros alquileres		20	1955	100	10.000,00	-	10.000,00	9.000,00		-		9.000,00	1.000,00
S							2	2	5	8	01	Otros alquileres		20	1955	100	10.000,00		10.000,00	9.000,00		-		9.000,00	1.000,00

1800

1.800,00

Jenrry A. Castro.
SR. JENRRY ALBERTO CASTRO GUTIERREZ
Preparado por



Felicia Rosario de Frias
LICDA. FELICIA ROSARIO DE FRIAS
Revisado por



Wendholly M. Gonzalez
LICDA. WENDHOLLY M. GONZALEZ CRUEL DE VERAS
Aprobado por

NOMBRE DE LA ENTIDAD MUNICIPAL DE VILLA VASQUEZ
EJECUCIÓN DE LOS GASTOS Y APLICACIONES FINANCIERAS POR DESTINO DE FONDOS Y ESTRUCTURA PROGRAMATICA
CORRESPONDIENTE AL MES MARZO DEL AÑO 2022

CODIGO INSTITUCIONAL 7143

Cuenta Bancaria No. 060-400023-5

Destino de Fondos	Partidas no Asignables a Programas	Estructura					Clasificador del Gasto					Denominación del Gasto	Función	Fuente de Financiamiento	Fuente Especifica	Organismo Financiado	Presupuesto			Acumulado Anterior	Ejecución Del Gasto			Balance Disponible	
		Programa	Proyecto	Actividad/obra	Institución Receptora	Código SNP	Tipo	Objeto	Cuenta	Subcuenta	Auxiliar						Presupuesto Original Año Actual	Modificaciones	Vigente		Compromiso	Devengado	Pagado		Devengado a la Fecha
1	2	3	4	5	6	7	8	9	10	11	12	13	14	15	16	17	18	19	20 =18+19	21	22	23	24	25=21+23	26=(20-25)
S		01										NORMA, POLITICA Y ADM. MUNICIPAL													
S			03									ADMINISTRACION MUNICIPAL	1101												
S							2	2	6			SEGUROS		20	1955	100	25.000,00	-	25.000,00	-		-		-	25.000,00
S							2	2	6	2		Seguro de bienes muebles		20	1955	100	25.000,00	-	25.000,00	-		-		-	25.000,00
S							2	2	6	2	01	Seguro de bienes muebles		20	1955	100	25.000,00		25.000,00	-				-	25.000,00
S							2	2	7			SERVICIOS DE CONSERVACION, REPARACIONES MENORES E I		20	1955	100	300.000,00	- 27.000,00	273.000,00	16.000,00		8.000,00		24.000,00	249.000,00
S							2	2	7	1		Contratación de obras menores		20	1955	100	225.000,00	- 27.000,00	198.000,00	16.000,00		8.000,00		24.000,00	174.000,00
S							2	2	7	1	01	Obras Menores en edificaciones		20	1955	100	-		-	-				-	-
S							2	2	7	1	02	Servicios especiales de mantenimiento y reparación		20	1955	100	75.000,00	-27.000,00	48.000,00	16.000,00		8.000,00		24.000,00	24.000,00
S							2	2	7	1	06	Instalaciones eléctricas		20	1955	100	75.000,00		75.000,00	-				-	75.000,00
S							2	2	7	1	07	Servicios de pintura y derivados con fines de higiene y embellecimiento		20	1955	100	75.000,00		75.000,00	-				-	75.000,00
S							2	2	7	2		Mantenimiento y reparación de maquinaria y equipos		20	1955	100	50.000,00	-	50.000,00	-		-		-	50.000,00
S							2	2	7	2	01	Mantenimiento y reparación de muebles y equipos de oficina		20	1955	100	25.000,00		25.000,00	-				-	25.000,00
S							2	2	7	2	02	Mantenimiento y reparacion de equipo para computación		20	1955	100	25.000,00		25.000,00	-				-	25.000,00
S							2	2	7	3		Instalaciones temporales		20	1955	100	25.000,00	-	25.000,00	-		-		-	25.000,00
S							2	2	7	3	01	Instalaciones temporales		20	1955	100	25.000,00		25.000,00	-				-	25.000,00
S							2	2	8			OTROS SERVICIOS NO INCLUIDOS EN CONCEPTOS ANTERIORES		20	1955	100	482.871,00	-	1.335.759,00	1.003.668,45		5.059,93		1.008.728,38	327.030,62
S							2	2	8	1		Gastos judiciales		20	1955	100	50.000,00	-	50.000,00	-		-		-	50.000,00
S							2	2	8	1	01	Gastos judiciales		20	1955	100	50.000,00		50.000,00	-				-	50.000,00
S							2	2	8	2		Comisiones y gastos bancarios		20	1955	100	25.476,00	-	25.476,00	5.352,45		2.559,93		7.912,38	17.563,62
S							2	2	8	2	01	Comisiones y gastos bancarios		20	1955	100	25.476,00		25.476,00	5.352,45		2.559,93		7.912,38	17.563,62
S							2	2	8	4		Servicios funerarios y gastos conexos		20	1955	100	132.395,00	-	132.395,00	40.000,00		2.500,00		42.500,00	89.895,00
S							2	2	8	4	01	Servicios funerarios y gastos conexos		20	1955	100	132.395,00		132.395,00	40.000,00		2.500,00		42.500,00	89.895,00
S							2	2	8	6		Organización de eventos y festividades		20	1955	100	251.700,00	-	1.104.588,00	958.316,00		-		958.316,00	146.272,00
S							2	2	8	6	01	Eventos generales		20	1955	100	101.700,00		101.700,00	5.428,00				5.428,00	96.272,00
S							2	2	8	6	03	Actuaciones deportivas		20	1955	100	-		-	-				-	-
S							2	2	8	6	04	Actuaciones artísticas		20	1955	100	150.000,00		150.000,00	100.000,00				100.000,00	50.000,00
S							2	2	8	6	04	Actuaciones artísticas		40	9992	103			852.888,00	852.888,00				852.888,00	-
S							2	2	8	7		Servicios Técnicos y Profesionales		20	1955	100	23.300,00	-	23.300,00	-		-		-	23.300,00
S							2	2	8	7	06	Otros servicios técnicos profesionales		20	1955	100	23.300,00		23.300,00	-				-	23.300,00

Jerry A. Castro
SR. JENRRY ALBERTO CASTRO GUTIERREZ
Preparado por



Felicia Rosario de Frias
LICDA. FELICIA ROSARIO DE FRIAS
Revisado por



Wendholly M. Gonzalez
LICDA. WENDHOLLY M. GONZALEZ CRUEL DE VERAS
Aprobado por

NOMBRE DE LA ENTIDAD MUNICIPAL DE VILLA VASQUEZ
EJECUCIÓN DE LOS GASTOS Y APLICACIONES FINANCIERAS POR DESTINO DE FONDOS Y ESTRUCTURA PROGRAMATICA
CORRESPONDIENTE AL MES MARZO DEL AÑO 2022

CÓDIGO INSTITUCIONAL 7143

Cuenta Bancaria No. 060-400023-5

Destino de Fondos	Partidas no Asignables a Programas	Estructura					Clasificador del Gasto					Denominación del Gasto	Función	Fuente de Financiamiento	Fuente Específica	Organismo Financiador	Presupuesto			Acumulado Anterior	Ejecución Del Gasto			Balance Disponible	
		Programa	Proyecto	Actividad/obra	Institución Receptora	Código SNP	Tipo	Objeto	Cuenta	Subcuenta	Auxiliar						Presupuesto Original Año Actual	Modificaciones	Vigente		Compromiso	Devengado	Pagado		Devengado a la Fecha
1	2	3	4	5	6	7	8	9	10	11	12	13	14	15	16	17	18	19	20=18+19	21	22	23	24	25=21+23	26=(20-25)
S		01										NORMA,POLITICA Y ADM. MUNICIPAL													
S				03								ADMINISTRACION MUNICIPAL	1101												
S							2	3				MATERIALES Y SUMINISTROS		20	1955	100	1.058.210,00	-	1.058.210,00	138.507,40		42.700,00		181.207,40	877.002,60
S							2	3	1			ALIMENTOS Y PRODUCTOS AGROFORESTALES		20	1955	100	450.000,00	-	450.000,00	134.260,00		29.285,00		163.545,00	286.455,00
S							2	3	1	1		Alimentos y bebidas para personas		20	1955	100	450.000,00	-	450.000,00	134.260,00		29.285,00		163.545,00	286.455,00
S							2	3	1	1	01	Alimentos y bebidas para personas		20	1955	100	450.000,00	-	450.000,00	134.260,00		29.285,00		163.545,00	286.455,00
S							2	3	2			TEXTILES Y VESTUARIOS		20	1955	100	60.210,00	-	60.210,00	-			-	-	60.210,00
S							2	3	2	3		Prendas de vestir		20	1955	100	50.000,00	-	50.000,00	-			-	-	50.000,00
S							2	3	2	3	01	Prendas de vestir		20	1955	100	50.000,00	-	50.000,00	-			-	-	50.000,00
S							2	3	2	4		Calzados		20	1955	100	10.210,00	-	10.210,00	-			-	-	10.210,00
S							2	3	2	4	01	Calzados		20	1955	100	10.210,00	-	10.210,00	-			-	-	10.210,00
S							2	3	3			PRODUCTOS DE PAPEL, CARTON E IMPRESOS		20	1955	100	118.000,00	-	118.000,00	-			-	-	118.000,00
S							2	3	3	1		Papel de escritorio		20	1955	100	25.000,00	-	25.000,00	-			-	-	25.000,00
S							2	3	3	1	01	Papel de escritorio		20	1955	100	25.000,00	-	25.000,00	-			-	-	25.000,00
S							2	3	3	3		Productos de artes gráficas		20	1955	100	35.000,00	-	35.000,00	-			-	-	35.000,00
S							2	3	3	3	01	Productos de artes gráficas		20	1955	100	35.000,00	-	35.000,00	-			-	-	35.000,00
S							2	3	3	4		Libros, revistas y periódicos		20	1955	100	5.000,00	-	5.000,00	-			-	-	5.000,00
S							2	3	3	4	01	Libros, revistas y periódicos		20	1955	100	5.000,00	-	5.000,00	-			-	-	5.000,00
S							2	3	3	5		Textos de enseñanza		20	1955	100	3.000,00	-	3.000,00	-			-	-	3.000,00
S							2	3	3	5	01	Textos de enseñanza		20	1955	100	3.000,00	-	3.000,00	-			-	-	3.000,00
S							2	3	3	6		Especies timbradas y valoradas		20	1955	100	50.000,00	-	50.000,00	-			-	-	50.000,00
S							2	3	3	6	01	Especies timbradas y valoradas		20	1955	100	50.000,00	-	50.000,00	-			-	-	50.000,00
S							2	3	4			PRODUCTOS FARMACEUTICOS		20	1955	100	75.000,00	-	75.000,00	-			-	-	75.000,00
S							2	3	4	1		Productos medicinales para uso humano		20	1955	100	75.000,00	-	75.000,00	-			-	-	75.000,00
S							2	3	4	1	01	Productos medicinales		20	1955	100	75.000,00	-	75.000,00	-			-	-	75.000,00
S							2	3	5			PRODUCTOS DE CUERO, CAUCHO Y PLÁSTICO		20	1955	100	50.000,00	-	50.000,00	-			-	-	50.000,00
S							2	3	5	3		Llantas y neumáticos		20	1955	100	-	-	-	-			-	-	-
S							2	3	5	3	01	Llantas y neumáticos		20	1955	100	-	-	-	-			-	-	-
S							2	3	5	5		Artículos de plástico		20	1955	100	50.000,00	-	50.000,00	-			-	-	50.000,00
S							2	3	5	5	01	Artículos de plástico		20	1955	100	50.000,00	-	50.000,00	-			-	-	50.000,00

Jerry A. Castro
SR. JENRRY ALBERTO CASTRO GUTIERREZ
Preparado por



Felicia Rosario de Frias
LICDA. FELICIA ROSARIO DE FRIAS
Revisado Por



Wendholly M. Gonzalez
LICDA. WENDHOLY M. GONZALEZ CRUEL DE VERAS
Aprobado por

NOMBRE DE LA ENTIDAD MUNICIPAL DE VILLA VASQUEZ
EJECUCIÓN DE LOS GASTOS Y APLICACIONES FINANCIERAS POR DESTINO DE FONDOS Y ESTRUCTURA PROGRAMATICA
CORRESPONDIENTE AL MES MARZO DEL AÑO 2022

CÓDIGO INSTITUCIONAL 7143

Cuenta Bancaria No. 060-400023-5

Destino de Fondos	Partidas no Asignables a Programas	Estructura					Clasificador del Gasto					Denominación del Gasto	Función	Fuente de Financiamiento	Fuente Especifica	Organismo Financiador	Presupuesto			Acumulado Anterior	Ejecución Del Gasto			Balance Disponible	
		Programa	Proyecto	Actividad/obra	Institución Receptora	Código SNIP	Tipo	Objeto	Cuenta	Subcuenta	Auxiliar						Presupuesto Original Año Actual	Modificaciones	Vigente		Compromiso	Devengado	Pagado		Devengado a la Fecha
1	2	3	4	5	6	7	8	9	10	11	12	13	14	15	16	17	18	19	20=18+19	21	22	23	24	25=21+23	26=(20-25)
S		01										NORMA,POLITICA Y ADM. MUNICIPAL													
S			03									ADMINISTRACION MUNICIPAL	1101												
							2	3				MATERIALES Y SUMINISTROS													
S							2	3	6			PRODUCTOS DE MINERALES, METALICOS Y NO METALICOS		20	1955	100	-	-	-	-	-	-	-	-	-
S							2	3	6	3		Productos metalicos y sus derivados		20	1955	100	-	-	-	-	-	-	-	-	-
S							2	3	6	3	03	Estructuras metálicas acabadas		20	1955	100	-	-	-	-	-	-	-	-	-
S							2	3	6	3	04	Herramientas menores		20	1955	100	-	-	-	-	-	-	-	-	-
S							2	3	6	3	05	Productos de hojalata		20	1955	100	-	-	-	-	-	-	-	-	-
S							2	3	6	3	06	Accesorios de metal		20	1955	100	-	-	-	-	-	-	-	-	-
S							2	3	7			COMBUSTIBLES, LUBRICANTES, PRODUCTOS QUIMICOS Y CON		20	1955	100	65.000,00	-	65.000,00	2.747,40	-	-	2.747,40	62.252,60	
S							2	3	7	1		Combustibles y lubricantes		20	1955	100	15.000,00	-	15.000,00	2.747,40	-	-	2.747,40	12.252,60	
S							2	3	7	1	01	Gasolina		20	1955	100	-	-	-	-	-	-	-	-	
S							2	3	7	1	02	Gasoil		20	1955	100	-	-	-	-	-	-	-	-	
S							2	3	7	1	04	Gas GLP		20	1955	100	15.000,00	-	15.000,00	2.747,40	-	-	2.747,40	12.252,60	
S							2	3	7	1	05	Aceites y Grasas		20	1955	100	-	-	-	-	-	-	-	-	
S							2	3	7	1	06	Lubricantes		20	1955	100	-	-	-	-	-	-	-	-	
S							2	3	7	2		Productos químicos y conexos		20	1955	100	50.000,00	-	50.000,00	-	-	-	-	50.000,00	
S							2	3	7	2	05	Insecticidas, fumigantes y otros		20	1955	100	50.000,00	-	50.000,00	-	-	-	-	50.000,00	
S							2	3	9			PRODUCTOS Y UTILES VARIOS		20	1955	100	240.000,00	-	240.000,00	1.500,00	-	-	13.415,00	14.915,00	225.085,00
S							2	3	9	1		Material para limpieza		20	1955	100	40.000,00	-	40.000,00	-	-	-	-	40.000,00	
S							2	3	9	1	01	Material para limpieza		20	1955	100	40.000,00	-	40.000,00	-	-	-	-	40.000,00	
S							2	3	9	2		Útiles de escritorio, oficina informática y de enseñanza		20	1955	100	25.000,00	-	25.000,00	-	-	13.415,00	13.415,00	11.585,00	
S							2	3	9	2	01	Útiles de escritorio, oficina informática y de enseñanza		20	1955	100	25.000,00	-	25.000,00	-	-	13.415,00	13.415,00	11.585,00	
S							2	3	9	4		Útiles destinados a actividades deportivas y recreativas		20	1955	100	75.000,00	-	75.000,00	-	-	-	-	75.000,00	
S							2	3	9	4	01	Útiles destinados a actividades deportivas y recreativas		20	1955	100	75.000,00	-	75.000,00	-	-	-	-	75.000,00	
S							2	3	9	5		Útiles de cocina y comedor		20	1955	100	25.000,00	-	25.000,00	-	-	-	-	25.000,00	
S							2	3	9	5	01	Útiles de cocina y comedor		20	1955	100	25.000,00	-	25.000,00	-	-	-	-	25.000,00	
S							2	3	9	6		Productos eléctricos y afines		20	1955	100	25.000,00	-	25.000,00	-	-	-	-	25.000,00	
S							2	3	9	6	01	Productos eléctricos y afines		20	1955	100	25.000,00	-	25.000,00	-	-	-	-	25.000,00	
S							2	3	9	8		Otros repuestos y accesorios menores		20	1955	100	25.000,00	-	25.000,00	1.500,00	-	-	1.500,00	23.500,00	
S							2	3	9	8	01	Otros repuestos y accesorios menores		20	1955	100	25.000,00	-	25.000,00	1.500,00	-	-	1.500,00	23.500,00	
S							2	3	9	9		Productos y útiles varios no identificados precedentemente (n.i.		20	1955	100	25.000,00	-	25.000,00	-	-	-	-	25.000,00	
S							2	3	9	9	01	Productos y Útiles Varios n.i.p		20	1955	100	25.000,00	-	25.000,00	-	-	-	-	25.000,00	

Jerry A. Castro

SR. JENRRY ALBERTO CASTRO GUTIERREZ

Preparado por



Felicía Rosario de Frias

LICDA. FELICIA ROSARIO DE FRIAS

Revisado por



Wendholy M. Gonzalez

LICDA. WENDHOLY M. GONZALEZ CRUEL DE VERAS

Aprobado por

NOMBRE DE LA ENTIDAD MUNICIPAL DE VILLA VASQUEZ
EJECUCIÓN DE LOS GASTOS Y APLICACIONES FINANCIERAS POR DESTINO DE FONDOS Y ESTRUCTURA PROGRAMATICA
CORRESPONDIENTE AL MES MARZO DEL AÑO 2022

CÓDIGO INSTITUCIONAL 7143

Cuenta Bancaria No. 060-400023-5

Destino de Fondos	Partidas no Asignables a Programas	Estructura					Clasificador del Gasto					Denominación del Gasto	Función	Fuente de Financiamiento	Fuente Especifica	Organismo Financiado	Presupuesto			Acumulado Anterior	Ejecución Del Gasto		Devengado a la Fecha	Balance Disponible	
		Programa	Proyecto	Actividad/obra	Institución Receptora	Código SNP	Tipo	Objeto	Cuenta	Subcuenta	Auxiliar						Presupuesto Original Año Actual	Modificaciones	Vigente		Compromiso	Devengado			Pagado
1	2	3	4	5	6	7	8	9	10	11	12	13	14	15	16	17	18	19	20=18+19	21	22	23	24	25=21+23	26=(20-25)
S		12										GESTION Y ADM. DE SERV. PUBLICOS					7.958.176,36	-	7.958.176,36	1.130.757,98		552.183,68		1.682.941,66	6.275.234,70
S				02								ORNATO Y SANEAMIENTO DE PARQUES, CALLE	3201	20	1955	100	2.064.755,00	-	2.064.755,00	316.156,00		160.924,80		477.080,80	1.587.674,20
S							2	1				REMUNERACIONES Y CONTRIBUCIONES		20	1955	100	2.064.755,00	-	2.064.755,00	316.156,00		160.924,80		477.080,80	1.587.674,20
S							2	1	1			REMUNERACIONES		20	1955	100	1.995.500,00	-	1.995.500,00	310.000,00		156.000,00		466.000,00	1.529.500,00
S							2	1	1	1	01	Sueldos fijos		20	1955	100	358.960,00		358.960,00	220.410,62		20.832,87		241.243,49	117.716,51
S							2	1	1	1	01	Sueldos fijos		30	9996	102	1.483.040,00		1.483.040,00	89.589,38		135.167,13		224.756,51	1.258.283,49
S							2	1	1	4		Sueldo anual no.13		20	1955	100	153.500,00	-	153.500,00	-		-		-	153.500,00
S							2	1	1	4	01	Sueldo anual no.13		20	1955	100	153.500,00		153.500,00	-				-	153.500,00
S							2	1	5			CONTRIBUCIONES A LA SEGURIDAD SOCIAL		20	1955	100	69.255,00	-	69.255,00	6.156,00		4.924,80		11.080,80	58.174,20
S							2	1	5	1		Contribuciones al seguro de salud		20	1955	100	31.905,00	-	31.905,00	2.836,00		2.268,80		5.104,80	26.800,20
S							2	1	5	1	01	Contribuciones al seguro de salud		20	1955	100	31.905,00		31.905,00	2.836,00		2.268,80		5.104,80	26.800,20
S							2	1	5	2		Contribuciones al seguro de pensiones		20	1955	100	31.950,00	-	31.950,00	2.840,00		2.272,00		5.112,00	26.838,00
S							2	1	5	2	01	Contribuciones al seguro de pensiones		20	1955	100	31.950,00		31.950,00	2.840,00		2.272,00		5.112,00	26.838,00
S							2	1	5	3		Contribuciones al seguro de riesgo laboral		20	1955	100	5.400,00	-	5.400,00	480,00		384,00		864,00	4.536,00
S							2	1	5	3	01	Contribuciones al seguro de riesgo laboral		20	1955	100	5.400,00		5.400,00	480,00		384,00		864,00	4.536,00

Jerry A. Castro
SR. JENRRY ALBERTO CASTRO GUTIERREZ
Preparado por



Licda. Felicia Rosario de Frias
Revisado Por



Wendholy M. Gonzalez
LICDA. WENDHOLY M. GONZALEZ CRUEL DE VERAS
Aprobado por

**NOMBRE DE LA ENTIDAD MUNICIPAL DE VILLA VASQUEZ
EJECUCIÓN DE LOS GASTOS Y APLICACIONES FINANCIERAS POR DESTINO DE FONDOS Y ESTRUCTURA PROGRAMATICA
CORRESPONDIENTE AL MES MARZO DEL AÑO 2022**

CÓDIGO INSTITUCIONAL 7143

Cuenta Bancaria No. 060-400023-5

Destino de Fondos	Partidas no Asignables a Programas	Programa	Estructura				Clasificador del Gasto					Denominación del Gasto	Función	Fuente de Financiamiento	Fuente Especifica	Organismo Financiado	Presupuesto			Ejecución Del Gasto			Devengado a la Fecha	Balance Disponible	
			Proyecto	Actividad/obra	Institución Receptora	Código SNIP	Tipo	Objeto	Cuenta	Subcuenta	Auxiliar						Presupuesto Original Año Actual	Modificacio nes	Vigente	Acumulado Anterior	Compromis o	Devengado			Pagado
1	2	3	4	5	6	7	8	9	10	11	12	13	14	15	16	17	18	19	20 =18+19	21	22	23	24	25=21+23	26=(20-25)
S		12										GESTION Y ADM. DE SERV. PUBLICOS													
S			03									Manejo de residuos solidos	3202	20	1955	100	3.308.511,64	-	3.308.511,64	495.756,92		237.493,36		733.250,28	2.575.261,36
S							2	1				REMUNERACIONES Y CONTRIBUCIONES		20	1955	100	3.308.511,64	-	3.308.511,64	495.756,92		237.493,36		733.250,28	2.575.261,36
S							2	1	1			REMUNERACIONES		20	1955	100	2.879.500,00	-	2.879.500,00	443.000,00		212.500,00		655.500,00	2.224.000,00
S							2	1	1	1	01	Sueldos fijos		20	1955	100	2.230.200,00		2.230.200,00	414.774,50		180.181,57		594.956,07	1.635.243,93
S							2	1	1	1	01	Sueldos fijos		30	9995	102	427.800,00		427.800,00	28.225,50		32.318,43		60.543,93	367.256,07
S							2	1	1	4		Sueldo anual no.13		20	1955	100	221.500,00	-	221.500,00	-		-		-	221.500,00
S							2	1	1	4	01	Sueldo anual no.13		20	1955	100	221.500,00		221.500,00	-		-		-	221.500,00
S							2	1	5			CONTRIBUCIONES A LA SEGURIDAD SOCIAL		20	1955	100	429.011,64	-	429.011,64	52.756,92		24.993,36		77.750,28	351.261,36
S							2	1	5	1		Contribuciones al seguro de salud		20	1955	100	197.640,84	-	197.640,84	24.304,52		11.514,16		35.818,68	161.822,16
S							2	1	5	1	01	Contribuciones al seguro de salud		20	1955	100	197.640,84		197.640,84	24.304,52		11.514,16		35.818,68	161.822,16
S							2	1	5	2		Contribuciones al seguro de pensiones		20	1955	100	197.919,60	-	197.919,60	24.338,80		11.530,40		35.869,20	162.050,40
S							2	1	5	2	01	Contribuciones al seguro de pensiones		20	1955	100	197.919,60		197.919,60	24.338,80		11.530,40		35.869,20	162.050,40
S							2	1	5	3		Contribuciones al seguro de riesgo laboral		20	1955	100	33.451,20	-	33.451,20	4.113,60		1.948,80		6.062,40	27.388,80
S							2	1	5	3	01	Contribuciones al seguro de riesgo laboral		20	1955	100	33.451,20		33.451,20	4.113,60		1.948,80		6.062,40	27.388,80

Jenrry A. Castro
SR. JENRRY ALBERTO CASTRO GUTIERREZ
Preparado por



Licda. Felicia Rosario de Frias
LICDA. FELICIA ROSARIO DE FRIAS
Revisado Por



Wendholy M. Gonzalez Cruel de Veras
LICDA. WENDHOLY M. GONZALEZ CRUEL DE VERAS
Aprobado por

NOMBRE DE LA ENTIDAD MUNICIPAL DE VILLA VASQUEZ
EJECUCIÓN DE LOS GASTOS Y APLICACIONES FINANCIERAS POR DESTINO DE FONDOS Y ESTRUCTURA PROGRAMATICA
CORRESPONDIENTE AL MES MARZO DEL AÑO 2022

CÓDIGO INSTITUCIONAL 7143

Cuenta Bancaria No. 060-400023-5

Destino de Fondos	Partidas no Asignables a Programas	Estructura					Clasificador del Gasto					Denominación del Gasto	Función	Fuente de Financiamiento	Fuente Especifica	Organismo Financiado	Presupuesto			Acumulado Anterior	Ejecución Del Gasto			Balance Disponible		
		Programa	Proyecto	Actividad/obra	Institución Receptora	Código SNIP	Tipo	Objeto	Cuenta	Subcuenta	Auxiliar						Presupuesto Original Año Actual	Modificaciones	Vigente		Compromiso	Devengado	Pagado		Devengado a la Fecha	
1	2	3	4	5	6	7	8	9	10	11	12	13	14	15	16	17	18	19	20=18+19	21	22	23	24	25=21+23	26=(20-25)	
S		12										GESTION Y ADM. DE SERV. PUBLICOS														
S			04									SUPERVISION Y ADMINISTRACION DE CEMENTI	3101	20	1955	100	684.200,00	-	684.200,00	103.800,00		51.900,00			155.700,00	528.500,00
S							2	1				REMUNERACIONES Y CONTRIBUCIONES		20	1955	100	684.200,00	-	684.200,00	103.800,00		51.900,00			155.700,00	528.500,00
S							2	1	1			REMUNERACIONES		20	1955	100	622.800,00	-	622.800,00	103.800,00		51.900,00			155.700,00	467.100,00
S							2	1	1	1	01	Sueldos fijos		20	1955	100	257.000,00		257.000,00	73.899,26		51.900,00			125.799,26	131.200,74
S							2	1	1	1	01	Sueldos fijos		30	9998	102	365.800,00		365.800,00	29.900,74					29.900,74	335.899,26
S							2	1	1	4		Sueldo anual no.13		20	1955	100	51.900,00	-	51.900,00	-		-			-	51.900,00
S							2	1	1	4	01	Sueldo anual no.13		20	1955	100	51.900,00		51.900,00	-		-			-	51.900,00
S							2	1	5			CONTRIBUCIONES A LA SEGURIDAD SOCIAL		20	1955	100	9.500,00	-	9.500,00	-		-			-	9.500,00
S							2	1	5	1		Contribuciones al seguro de salud		20	1955	100	3.500,00	-	3.500,00	-		-			-	3.500,00
S							2	1	5	1	01	Contribuciones al seguro de salud		20	1955	100	3.500,00		3.500,00	-		-			-	3.500,00
S							2	1	5	2		Contribuciones al seguro de pensiones		20	1955	100	3.500,00	-	3.500,00	-		-			-	3.500,00
S							2	1	5	2	01	Contribuciones al seguro de pensiones		20	1955	100	3.500,00		3.500,00	-		-			-	3.500,00
S							2	1	5	3		Contribuciones al seguro de riesgo laboral		20	1955	100	2.500,00	-	2.500,00	-		-			-	2.500,00
S							2	1	5	3	01	Contribuciones al seguro de riesgo laboral		20	1955	100	2.500,00		2.500,00	-		-			-	2.500,00

Jerry A. Castro

SR. JENRRY ALBERTO CASTRO GUTIERREZ

Preparado por



Felicía Rosario de Frias

LICDA. FELICIA ROSARIO DE FRIAS

Revisado Por



Wendholy Gonzalez

LICDA. WENDHOLY M. GONZALEZ CRUEL DE VERAS

Aprobado por

NOMBRE DE LA ENTIDAD MUNICIPAL DE VILLA VASQUEZ
EJECUCIÓN DE LOS GASTOS Y APLICACIONES FINANCIERAS POR DESTINO DE FONDOS Y ESTRUCTURA PROGRAMATICA
CORRESPONDIENTE AL MES MARZO DEL AÑO 2022

CÓDIGO INSTITUCIONAL 7143

Cuenta Bancaria No. 060-400023-5

Destino de Fondos	Partidas no Asignables a Programas	Programa	Estructura				Clasificador del Gasto					Denominación del Gasto	Función	Fuente de Financiamiento	Fuente Específica	Organismo Financiado	Presupuesto			Acumulado Anterior	Ejecución Del Gasto		Devengado a la Fecha	Balance Disponible	
			Proyecto	Actividad/obra	Institución Receptora	Código SNIP	Tipo	Objeto	Cuenta	Subcuenta	Auxiliar						Presupuesto Original Año Actual	Modificaciones	Vigente		Compromiso	Devengado			Pagado
1	2	3	4	5	6	7	8	9	10	11	12	13	14	15	16	17	18	19	20 =18+19	21	22	23	24	25=21+23	26=(20-25)
S		12										GESTION Y ADM. DE SERV. PUBLICOS													
S			05									ADMINISTRACION Y REPARACION DE UNIDADES MOTOROZA	2101	20	1955	100	1.349.016,40	-	1.349.016,40	158.580,80		73.618,40		232.199,20	1.116.817,20
S							2	1				REMUNERACIONES Y CONTRIBUCIONES		20	1955	100	1.349.016,40	-	1.349.016,40	158.580,80		73.618,40		232.199,20	1.116.817,20
S							2	1	1			REMUNERACIONES		20	1955	100	1.120.800,00	-	1.120.800,00	141.400,00		65.000,00		206.400,00	914.400,00
S							2	1	1	1	01	Sueldos fijos		20	1955	100	1.120.800,00		1.120.800,00	141.400,00		65.000,00		206.400,00	914.400,00
S							2	1	1	4		Sueldo anual no.13		20	1955	100	93.400,00	-	93.400,00	-		-		-	93.400,00
S							2	1	1	4	01	Sueldo anual no.13		20	1955	100	93.400,00		93.400,00	-		-		-	93.400,00
S							2	1	5			CONTRIBUCIONES A LA SEGURIDAD SOCIAL		20	1955	100	134.816,40	-	134.816,40	17.180,80		8.618,40		25.799,20	109.017,20
S							2	1	5	1		Contribuciones al seguro de salud		20	1955	100	62.108,40	-	62.108,40	7.940,80		3.970,40		11.911,20	50.197,20
S							2	1	5	1	01	Contribuciones al seguro de salud		20	1955	100	62.108,40		62.108,40	7.940,80		3.970,40		11.911,20	50.197,20
S							2	1	5	2		Contribuciones al seguro de pensiones		20	1955	100	62.196,00	-	62.196,00	7.952,00		3.976,00		11.928,00	50.268,00
S							2	1	5	2	01	Contribuciones al seguro de pensiones		20	1955	100	62.196,00		62.196,00	7.952,00		3.976,00		11.928,00	50.268,00
S							2	1	5	3		Contribuciones al seguro de riesgo laboral		20	1955	100	10.512,00	-	10.512,00	1.288,00		672,00		1.960,00	8.552,00
S							2	1	5	3	01	Contribuciones al seguro de riesgo laboral		20	1955	100	10.512,00		10.512,00	1.288,00		672,00		1.960,00	8.552,00

Jerry A. Castro
SR. JENRRY ALBERTO CASTRO GUTIERREZ
Preparado por



Licda. Felicia Rosario de Frias
LICDA. FELICIA ROSARIO DE FRIAS
Revisado Por



Wendholy M. Gonzalez
LICDA. WENDHOLY M. GONZALEZ CRUEL DE VERAS
Aprobado por

CÓDIGO INSTITUCIONAL **7143**

NOMBRE DE LA ENTIDAD MUNICIPAL DE VILLA VASQUEZ
EJECUCIÓN DE LOS GASTOS Y APLICACIONES FINANCIERAS POR DESTINO DE FONDOS Y ESTRUCTURA PROGRAMATICA
CORRESPONDIENTE AL MES MARZO DEL AÑO 2022

Cuenta Bancaria No. 060-400023-5

Destino de Fondos	Partidas no Asignadas a Programas	Estructura					Clasificador del Gasto					Denominación del Gasto	Función	Fuente de Financiamiento	Fuente Especifica	Organismo Financiado	Presupuesto			Acumulado Anterior	Ejecución Del Gasto			Balance Disponible	
		Programa	Proyecto	Actividad/obra	Institución Receptora	Código SNIP	Tipo	Objeto	Cuenta	Subcuenta	Auxiliar						Presupuesto Original Año Actual	Modificaciones	Vigente		Compromiso	Devengado	Pagado		Devengado a la Fecha
1	2	3	4	5	6	7	8	9	10	11	12	13	14	15	16	17	18	19	20=18+19	21	22	23	24	25=21+23	26=(20-25)
S		12										GESTION Y ADM. DE SERV. PUBLICOS													
S			06									SEGURIDAD Y VIGILANCIA CIUDADANA	3202	20	1955	100	356.323,20	-	356.323,20	27.669,60		13.846,80		41.516,40	314.806,80
S							2	1				REMUNERACIONES Y CONTRIBUCIONES		20	1955	100	356.323,20	-	356.323,20	27.669,60		13.846,80		41.516,40	314.806,80
S							2	1	1			REMUNERACIONES		20	1955	100	288.000,00	-	288.000,00	24.000,00		12.000,00		36.000,00	252.000,00
S							2	1	1	1	01	Sueldos fijos		20	1955	100	288.000,00		288.000,00	24.000,00		12.000,00		36.000,00	252.000,00
S							2	1	1	4		Sueldo anual no.13		20	1955	100	24.000,00	-	24.000,00	-		-		-	24.000,00
S							2	1	1	4	01	Sueldo anual no.13		20	1955	100	24.000,00		24.000,00	-		-		-	24.000,00
S							2	1	5			CONTRIBUCIONES A LA SEGURIDAD SOCIAL		20	1955	100	44.323,20	-	44.323,20	3.669,60		1.846,80		5.516,40	38.806,80
S							2	1	5	1		Contribuciones al seguro de salud		20	1955	100	20.419,20	-	20.419,20	1.701,60		850,80		2.552,40	17.866,80
S							2	1	5	1	01	Contribuciones al seguro de salud		20	1955	100	20.419,20		20.419,20	1.701,60		850,80		2.552,40	17.866,80
S							2	1	5	2		Contribuciones al seguro de pensiones		20	1955	100	20.448,00	-	20.448,00	1.704,00		852,00		2.556,00	17.892,00
S							2	1	5	2	01	Contribuciones al seguro de pensiones		20	1955	100	20.448,00		20.448,00	1.704,00		852,00		2.556,00	17.892,00
S							2	1	5	3		Contribuciones al seguro de riesgo laboral		20	1955	100	3.456,00	-	3.456,00	264,00		144,00		408,00	3.048,00
S							2	1	5	3	01	Contribuciones al seguro de riesgo laboral		20	1955	100	3.456,00		3.456,00	264,00		144,00		408,00	3.048,00

Jerry A. Castro
SR. JENRRY ALBERTO CASTRO GUTIERREZ
Preparado por



Licda. Felicia Rosario de Frias
Revisado Por



Wendholy M. Gonzalez
LICDA. WENDHOLY M. GONZALEZ CRUEL DE VERAS
Aprobado por

NOMBRE DE LA ENTIDAD MUNICIPAL DE VILLA VASQUEZ
EJECUCIÓN DE LOS GASTOS Y APLICACIONES FINANCIERAS POR DESTINO DE FONDOS Y ESTRUCTURA PROGRAMATICA
CORRESPONDIENTE AL MES MARZO DEL AÑO 2022

CÓDIGO INSTITUCIONAL 7143

Cuenta Bancaria No. 060-400023-5

Destino de Fondos	Partidas no Asignables a Programas	Programa	Estructura				Clasificador del Gasto					Denominación del Gasto	Función	Fuente de Financiamiento	Fuente Especifica	Organismo Financiado	Presupuesto			Acumulado Anterior	Ejecución Del Gasto			Devengado a la Fecha	Balance Disponible	
			Proyecto	Actividad/obra	Institución Receptora	Código SNIP	Tipo	Objeto	Cuenta	Subcuenta	Auxiliar						Presupuesto Original Año Actual	Modificacio mes	Vigente		Compromiso	Devengado	Pagado			
1	2	3	4	5	6	7	8	9	10	11	12	13	14	15	16	17	18	19	20 =18+19	21	22	23	24	25=21+23	26=(20-25)	
S		12										GESTION Y ADM. DE SERV. PUBLICOS														
S				08								DSUPERVICION Y ADMINISTRACION DE MATADEROS	3202	20	1955	100	195.370,12	-	195.370,12	28.794,66		14.400,32			43.194,98	152.175,14
S							2	1				REMUNERACIONES Y CONTRIBUCIONES		20	1955	100	195.370,12	-	195.370,12	28.794,66		14.400,32			43.194,98	152.175,14
S							2	1	1			REMUNERACIONES		20	1955	100	161.760,00	-	161.760,00	26.960,00		13.480,00			40.440,00	121.320,00
S							2	1	1	1	01	Sueldos fijos		20	1955	100	161.760,00		161.760,00	26.960,00		13.480,00			40.440,00	121.320,00
S							2	1	1	4		Sueldo anual no.13		20	1955	100	13.480,00	-	13.480,00	-		-			-	13.480,00
S							2	1	1	4	01	Sueldo anual no.13		20	1955	100	13.480,00		13.480,00	-		-			-	13.480,00
S							2	1	5			CONTRIBUCIONES A LA SEGURIDAD SOCIAL		20	1955	100	20.130,12	-	20.130,12	1.834,66		920,32			2.754,98	17.375,14
S							2	1	5	1		Contribuciones al seguro de salud		20	1955	100	9.273,72	-	9.273,72	847,96		423,98			1.271,94	8.001,78
S							2	1	5	1	01	Contribuciones al seguro de salud		20	1955	100	9.273,72		9.273,72	847,96		423,98			1.271,94	8.001,78
S							2	1	5	2		Contribuciones al seguro de pensiones		20	1955	100	9.286,80	-	9.286,80	849,16		424,58			1.273,74	8.013,06
S							2	1	5	2	01	Contribuciones al seguro de pensiones		20	1955	100	9.286,80		9.286,80	849,16		424,58			1.273,74	8.013,06
S							2	1	5	3		Contribuciones al seguro de riesgo laboral		20	1955	100	1.569,60	-	1.569,60	137,54		71,76			209,30	1.360,30
S							2	1	5	3	01	Contribuciones al seguro de riesgo laboral		20	1955	100	1.569,60		1.569,60	137,54		71,76			209,30	1.360,30

Jerry A. Castro
SR. JENRRY ALBERTO CASTRO GUTIERREZ
Preparado por



Licda. Felicia Rosario de Frias
LICDA. FELICIA ROSARIO DE FRIAS
Revisado Por



Licda. Wendholy M. Gonzalez Cruel de Veras
LICDA. WENDHOLY M. GONZALEZ CRUEL DE VERAS
Aprobado por

NOMBRE DE LA ENTIDAD MUNICIPAL DE VILLA VASQUEZ
EJECUCIÓN DE LOS GASTOS Y APLICACIONES FINANCIERAS POR DESTINO DE FONDOS Y ESTRUCTURA PROGRAMATICA
CORRESPONDIENTE AL MES MARZO DEL AÑO 2022

CÓDIGO INSTITUCIONAL 7143

Cuenta Bancaria No. 060-400023-5

Destino de Fondos	Partidas no Asignables a Programas	Estructura					Clasificador del Gasto					Denominación del Gasto	Función	Fuente de Financiamiento	Fuente Especifica	Organismo Financiado	Presupuesto			Acumulado Anterior	Ejecución Del Gasto		Devengado a la Fecha	Balance Disponible	
		Programa	Proyecto	Actividad/obra	Institución Receptora	Código SNP	Tipo	Objeto	Cuenta	Subcuenta	Auxiliar						Presupuesto Original Año Actual	Modificaciones	Vigente		Compromiso	Devengado			Pagado
1	2	3	4	5	6	7	8	9	10	11	12	13	14	15	16	17	18	19	20 =18+19	21	22	23	24	25=21+23	26=(20-25)
S		13										SANEAMIENTO AMBIENTAL Y FORESTA					237.548,80	-	237.548,80	35.058,00		17.529,00		52.587,00	184.961,80
S				01								PRESERVACION DEL MEDIO AMBIENTE Y CONTROL ECOLOGICO	3204	20	1955	100	237.548,80	-	237.548,80	35.058,00		17.529,00		52.587,00	184.961,80
S							2	1				REMUNERACIONES Y CONTRIBUCIONES		20	1955	100	237.548,80	-	237.548,80	35.058,00		17.529,00		52.587,00	184.961,80
S							2	1	1			REMUNERACIONES		20	1955	100	192.000,00	-	192.000,00	32.000,00		16.000,00		48.000,00	144.000,00
S							2	1	1	1	01	Sueldos fijos		20	1955	100	192.000,00	-	192.000,00	32.000,00		16.000,00		48.000,00	144.000,00
S							2	1	1	4		Sueldo anual no.13		20	1955	100	16.000,00	-	16.000,00	-		-		-	16.000,00
S							2	1	1	4	01	Sueldo anual no.13		20	1955	100	16.000,00	-	16.000,00	-		-		-	16.000,00
S							2	1	5			CONTRIBUCIONES A LA SEGURIDAD SOCIAL		20	1955	100	29.548,80	-	29.548,80	3.058,00		1.529,00		4.587,00	24.961,80
S							2	1	5	1		Contribuciones al seguro de salud		20	1955	100	13.612,80	-	13.612,80	1.418,00		709,00		2.127,00	11.485,80
S							2	1	5	1	01	Contribuciones al seguro de salud		20	1955	100	13.612,80	-	13.612,80	1.418,00		709,00		2.127,00	11.485,80
S							2	1	5	2		Contribuciones al seguro de pensiones		20	1955	100	13.632,00	-	13.632,00	1.420,00		710,00		2.130,00	11.502,00
S							2	1	5	2	01	Contribuciones al seguro de pensiones		20	1955	100	13.632,00	-	13.632,00	1.420,00		710,00		2.130,00	11.502,00
S							2	1	5	3		Contribuciones al seguro de riesgo laboral		20	1955	100	2.304,00	-	2.304,00	220,00		110,00		330,00	1.974,00
S							2	1	5	3	01	Contribuciones al seguro de riesgo laboral		20	1955	100	2.304,00	-	2.304,00	220,00		110,00		330,00	1.974,00

Jerry A. Castro
SR. JENRRY ALBERTO CASTRO GUTIERREZ
Preparado por



Felicia R. de Frias
LICDA. FELICIA ROSARIO DE FRIAS
Revisado Por



Wendholy M. Gonzalez
LICDA. WENDHOLY M. GONZALEZ CRUEL DE VERAS
Aprobado por

NOMBRE DE LA ENTIDAD MUNICIPAL DE VILLA VASQUEZ
EJECUCIÓN DE LOS GASTOS Y APLICACIONES FINANCIERAS POR DESTINO DE FONDOS Y ESTRUCTURA PROGRAMATICA
CORRESPONDIENTE AL MES MARZO DEL AÑO 2022

CÓDIGO INSTITUCIONAL 7143

Cuenta Bancaria No. 060-400023-5

Destino de Fondos	Partidas no Asignables a Programas	Programa	Estructura				Clasificador del Gasto					Denominación del Gasto	Función	Fuente de Financiamiento	Fuente Especifica	Organismo Financiador	Presupuesto			Acumulado Anterior	Ejecución Del Gasto		Devengado a la Fecha	Balance Disponible	
			Proyecto	Actividad/obra	Institución Receptora	Código SNP	Tipo	Objeto	Cuenta Subcuenta	Auxiliar	Presupuesto Original Año Actual						Modificaciones	Vigente	Compromiso		Devengado	Pagado			
1	2	3	4	5	6	7	8	9	10	11	12	13	14	15	16	17	18	19	20 =18+19	21	22	23	24	25=21+23	26=(20-25)
S		15										FOMENTO DE LA CULTURA, DEPORTES Y RECREACION					245.080,80	-	245.080,80	36.000,00		22.000,00		58.000,00	187.080,80
S			01									DESARROLLO DE EVENTOS DEPORTIVOS Y RECREACION	4302	20	1955	100	245.080,80	-	245.080,80	36.000,00		22.000,00		58.000,00	187.080,80
S							2	1				REMUNERACIONES Y CONTRIBUCIONES		20	1955	100	245.080,80	-	245.080,80	36.000,00		22.000,00		58.000,00	187.080,80
S							2	1	1			REMUNERACIONES		20	1955	100	216.000,00	-	216.000,00	36.000,00		22.000,00		58.000,00	158.000,00
S							2	1	1	1	01	Sueldos fijos		20	1955	100	216.000,00		216.000,00	36.000,00		22.000,00		58.000,00	158.000,00
S							2	1	1	4		Sueldo anual no.13		20	1955	100	18.000,00	-	18.000,00	-		-		-	18.000,00
S							2	1	1	4	01	Sueldo anual no.13		20	1955	100	18.000,00		18.000,00	-		-		-	18.000,00
S							2	1	5			CONTRIBUCIONES A LA SEGURIDAD SOCIAL		20	1955	100	11.080,80	-	11.080,80	-		-		-	11.080,80
S							2	1	5	1		Contribuciones al seguro de salud		20	1955	100	5.104,80	-	5.104,80	-		-		-	5.104,80
S							2	1	5	1	01	Contribuciones al seguro de salud		20	1955	100	5.104,80		5.104,80	-		-		-	5.104,80
S							2	1	5	2		Contribuciones al seguro de pensiones		20	1955	100	5.112,00	-	5.112,00	-		-		-	5.112,00
S							2	1	5	2	01	Contribuciones al seguro de pensiones		20	1955	100	5.112,00		5.112,00	-		-		-	5.112,00
S							2	1	5	3		Contribuciones al seguro de riesgo laboral		20	1955	100	864,00	-	864,00	-		-		-	864,00
S							2	1	5	3	01	Contribuciones al seguro de riesgo laboral		20	1955	100	864,00		864,00	-		-		-	864,00

Jenrry A. Castro
SR. JENRRY ALBERTO CASTRO GUTIERREZ
Preparado por



Felicia R. de Frias
LICDA. FELICIA ROSARIO DE FRIAS
Revisado Por



Wendholy M. Gonzalez
LICDA. WENDHOLY M. GONZALEZ CRUEL DE VERAS
Aprobado por

NOMBRE DE LA ENTIDAD MUNICIPAL DE VILLA VASQUEZ
EJECUCIÓN DE LOS GASTOS Y APLICACIONES FINANCIERAS POR DESTINO DE FONDOS Y ESTRUCTURA PROGRAMATICA
CORRESPONDIENTE AL MES MARZO DEL AÑO 2022

CÓDIGO INSTITUCIONAL 7143

Cuenta Bancaria No. 060-40023-5

Destino de Fondos	Partidas no Asignables a Programas	Estructura					Clasificador del Gasto					Denominación del Gasto	Función	Fuente de Financiamiento	Fuente Especifica	Organismo Financiador	Presupuesto			Acumulado Anterior	Ejecución Del Gasto			Balance Disponible	
		Programa	Proyecto	Actividad/obra	Institución Receptora	Código SNP	Tipo	Objeto	Cuenta	Subcuenta	Auxiliar						Presupuesto Original Año Actual	Modificaciones	Vigente		Compromiso	Devengado	Pagado		Devengado a la Fecha
1	2	3	4	5	6	7	8	9	10	11	12	13	14	15	16	17	18	19	20=18+19	21	22	23	24	25=21+23	26=(20-25)
S		16										PROMOCION Y PARTICIPACION COMUNITARIA					129.203,36	-	129.203,36	18.400,00		9.200,00		27.600,00	101.603,36
S				01								FOMENTO, COORD. Y REGISTRO DE LAS ORGANOSACI	4102	20	1955	100	129.203,36	-	129.203,36	18.400,00		9.200,00		27.600,00	101.603,36
S							2	1				REMUNERACIONES Y CONTRIBUCIONES		20	1955	100	129.203,36	-	129.203,36	18.400,00		9.200,00		27.600,00	101.603,36
S							2	1	1			REMUNERACIONES		20	1955	100	110.400,00	-	110.400,00	18.400,00		9.200,00		27.600,00	82.800,00
S							2	1	1	1	01	Sueldos fijos		20	1955	100	110.400,00		110.400,00	18.400,00		9.200,00		27.600,00	82.800,00
S							2	1	1	4		Sueldo anual no.13		20	1955	100	9.200,00	-	9.200,00	-		-		-	9.200,00
S							2	1	1	4	01	Sueldo anual no.13		20	1955	100	9.200,00		9.200,00	-		-		-	9.200,00
S							2	1	5			CONTRIBUCIONES A LA SEGURIDAD SOCIAL		20	1955	100	9.603,36	-	9.603,36	-		-		-	9.603,36
S							2	1	5	1		Contribuciones al seguro de salud		20	1955	100	4.424,16	-	4.424,16	-		-		-	4.424,16
S							2	1	5	1	01	Contribuciones al seguro de salud		20	1955	100	4.424,16		4.424,16	-		-		-	4.424,16
S							2	1	5	2		Contribuciones al seguro de pensiones		20	1955	100	4.430,40	-	4.430,40	-		-		-	4.430,40
S							2	1	5	2	01	Contribuciones al seguro de pensiones		20	1955	100	4.430,40		4.430,40	-		-		-	4.430,40
S							2	1	5	3		Contribuciones al seguro de riesgo laboral		20	1955	100	748,80	-	748,80	-		-		-	748,80
S							2	1	5	3	01	Contribuciones al seguro de riesgo laboral		20	1955	100	748,80		748,80	-		-		-	748,80

Jerry A. Castro.
SR. JENRRY ALBERTO CASTRO GUTIERREZ
Preparado por



Licda. Felicia R.
LICDA. FELICIA ROSARIO DE FRIAS
Revisado Por



Wendholy M. Gonzalez
LICDA. WENDHOLY M. GONZALEZ CRUEL DE VERAS
Aprobado por

NOMBRE DE LA ENTIDAD MUNICIPAL DE VILLA VASQUEZ
EJECUCIÓN DE LOS GASTOS Y APLICACIONES FINANCIERAS POR DESTINO DE FONDOS Y ESTRUCTURA PROGRAMATICA
CORRESPONDIENTE AL MES MARZO DEL AÑO 2022

CÓDIGO INSTITUCIONAL 7143

Cuenta Bancaria No. 060-400023-5

Destino de Fondos	Partidas no Asignables a Programas	Programa	Estructura				Clasificador del Gasto					Denominación del Gasto	Función	Fuente de Financiamiento	Fuente Especifica	Organismo Financiador	Presupuesto			Acumulado Anterior	Ejecución Del Gasto		Devengado a la Fecha	Balance Disponible		
			Proyecto	Actividad/obra	Institución Receptora	Código SNIP	Tipo	Objeto	Cuenta	Subcuenta	Auxiliar						Presupuesto Original Año Actual	Modificaciones	Vigente		Compromiso	Devengado			Pagado	
1	2	3	4	5	6	7	8	9	10	11	12	13	14	15	16	17	18	19	20 =18+19	21	22	23	24	25=21+23	26=(20-25)	
S		14										GESTION Y ADM. DE LOS SERV. SOCIALES					1.312.921,05	200.000,00	1.612.921,05	689.074,93		165.157,00		854.231,93	758.689,12	
S			01									ASISTENCIA SOCIAL	4510	20	1955	100	1.312.921,05	200.000,00	1.612.921,05	689.074,93		165.157,00		854.231,93	758.689,12	
S							2	4				TRANSFERENCIAS CORRIENTES		20	1955	100	1.312.921,05	200.000,00	1.612.921,05	689.074,93		165.157,00		854.231,93	758.689,12	
S							2	4	1			TRANSFERENCIAS CORRIENTES AL SECTOR PRIVADO		20	1955	100	1.312.921,05	200.000,00	1.612.921,05	689.074,93		165.157,00		854.231,93	758.689,12	
							2	4	1	2		Ayudas y donaciones a personas					1.312.921,05	200.000,00	1.612.921,05	689.074,93		165.157,00		854.231,93	758.689,12	
S							2	4	1	2	01	Ayudas y donaciones programadas a hogares y personas		20	1955	100	780.000,00		780.000,00	61.800,00		61.300,00		123.100,00	656.900,00	
S							2	4	1	2	02	Ayudas y donaciones ocasionales a hogares y personas					532.921,05		532.921,05	527.274,93				527.274,93	5.646,12	
S							2	4	1	2	02	Ayudas y donaciones ocasionales a hogares y personas		40	9992	103		200.000,00	300.000,00	100.000,00		103.857,00		203.857,00	96.143,00	
							2	4	1	2	03	Ayudas y donaciones ocasionales a hogares y personas		30	9996	102										
	98											ADMINTR. DE CONSTRIBUCIONES ESP.(TRANSF. PRIVA.)					442.000,00	-	442.000,00	48.000,00		24.000,00		72.000,00	370.000,00	
S							2	4				TRANSFERENCIAS CORRIENTES					442.000,00	-	442.000,00	48.000,00		24.000,00		72.000,00	370.000,00	
S							2	4	1			TRANSFERENCIAS CORRIENTES AL SECTOR PRIVADO					52.000,00	-	52.000,00	8.000,00		4.000,00		12.000,00	40.000,00	
							2	4	1	1		Prestaciones a la seguridad social					52.000,00	-	52.000,00	8.000,00		4.000,00		12.000,00	40.000,00	
							2	4	1	1	01	Pensiones					52.000,00		52.000,00	8.000,00		4.000,00		12.000,00	40.000,00	
							2	4	1	1	02	Jubilaciones														
S							2	4	1	6		Transferencias corrientes a asociaciones sin fines de lucro y partidos políticos					390.000,00	-	390.000,00	40.000,00		20.000,00		60.000,00	330.000,00	
S							2	4	1	6	01	Transferencias corrientes a asociaciones sin fines de lucro					390.000,00		390.000,00	40.000,00		20.000,00		60.000,00	330.000,00	
TOTAL GENERAL FONDOS SERVICIOS MUNICIPALES																	14.100.240,57	200.000,00	15.327.541,33	3.208.045,02		1.068.706,89		4.276.751,91	11.050.789,42	

Jerry A. Coto
SR. JENRRY ALBERTO CASTRO GUTIERREZ
Preparado por



Licda. Felicia
LICDA. FELICIA ROSARIO DE FRIAS
Revisado Por



Wendholy Gonzalez
LICDA. WENDHOLY M. GONZALEZ CRUEL DE VERAS
Aprobado por

85200

6.040,68

6.049,20

1.022,40

2.093,84

2.093,84

1.500,00

18.250,00

| 2.091,00 |

4.591,00

22.611,00

1.941,35

1.941,35

459,66

459,66

141,20

951,50

951,50

- 114.334,26
270.334,26

32.000,00
4.537,60 2268,8
2.268,80
2.272,00
384,00
768,00
-

147.863,14
64.636,86

162.400,00
11.514,16
11530,4
1.948,80

64.000,00

56.000,00

3.970,40

3.976,00

672,00

7.940,80

7.952,00

1.344,00

24000
5.980,00
423,98
424,58
65,78
12000
850,8
852
144

26.960,00

847,96

849,16

143,52

10000

709,00

120,00

710,00

44000

0

0

0

190.782,50

173.358,06

17.424,44

89691,62

78000,51

11.691,11

AYUNTAMIENTO MUNICIPAL DE VILLA VASQUEZ
EJECUCIÓN TRIMESTRAL DE LOS GASTOS Y APLICACIONES FINANCIERAS POR DESTINO DE FONDOS Y ESTRUCTURA PROGRAMATICA
CORRESPONDIENTE AL PRIMER TRIMESTRE DEL AÑO 2022

CÓDIGO INSTITUCIONAL **7143**

Cuenta Bancaria No. 060-400023-5

Destino de Fondos	Partidas No Asign a Prog	Estructura Programática				Clasificador del Gasto					Denominación del Gasto	FUNCION	Fuente de Financiamiento	Fuente Especifica	Organismo Financiador	Presupuesto			Devengado		% Devengado a la Fecha	Balance Disponible	% Balance Disponible	
		Prog	Proyecto	Act/Obra	Codigo SNIP	Tipo	Objeto	Cuenta	Subcuenta	Auxiliar						Original	Modificaciones	Vigente	Acumulado Anterior	Trimestre				A la Fecha
1	2	3	4	5	6	7	8	9	10	11	12		13	14	15	16	17	18 = 16 + 17	19	20	22 = 21 / 18	22 = 21 / 18	26=(20-25)	24 = 23 / 18
S	01										NORMA POLITICA Y ADM. MUNICIPAL													
S				03							ADMINISTRACION MUNICIPAL	1101	20	1955	100	3.775.310,20	927.300,76	4.702.610,96	-	1.529.391,32	1.529.391,32	33%	3.173.219,64	67%
S						2	1				REMUNERACIONES Y CONTRIBUCIONES		20	1955	100	1.405.229,20	74.412,76	1.479.641,96	-	183.781,54	183.781,54	12%	1.295.860,42	88%
S						2	1	1			REMUNERACIONES		20	1955	100	1.177.800,00	-	1.177.800,00	-	148.600,00	148.600,00	13%	1.029.200,00	87%
S						2	1	1	1	01	Sueldos fijos		20	1955	100	1.087.200,00	0,00	1.087.200,00	-	148.600,00	148.600,00	14%	938.600,00	86%
S						2	1	1	2		Remuneraciones al personal con carácter transitorio					100.000,00	74.412,76	174.412,76	-	-	-	0%	174.412,76	100%
S						2	1	1	2	01	Sueldos al personal contratado e igualado					50.000,00	-	50.000,00		-			50.000,00	
S						2	1	1	2	06	Jornales					50.000,00	74.412,76	124.412,76		0,00	-	0%	124.412,76	100%
S						2	1	1	4		Sueldo anual no.13		20	1955	100	90.600,00	-	90.600,00	-	-	-	0%	90.600,00	100%
S						2	1	1	4	01	Sueldo anual no.13		20	1955	100	90.600,00		90.600,00	-		-	0%	90.600,00	100%
S						2	1	5			CONTRIBUCIONES A LA SEGURIDAD SOCIAL		20	1955	100	127.429,20	-	127.429,20	-	35.181,54	35.181,54	28%	92.247,66	72%
S						2	1	5	1		Contribuciones al seguro de salud		20	1955	100	58.705,20	-	58.705,20	-	16.207,74	16.207,74	28%	42.497,46	72%
S						2	1	5	1	01	Contribuciones al seguro de salud		20	1955	100	58.705,20		58.705,20	-	16.207,74	16.207,74	28%	42.497,46	72%
S						2	1	5	2		Contribuciones al seguro de pensiones		20	1955	100	58.788,00	-	58.788,00	-	16.230,60	16.230,60	28%	42.557,40	72%
S						2	1	5	2	01	Contribuciones al seguro de pensiones		20	1955	100	58.788,00		58.788,00	-	16.230,60	16.230,60	28%	42.557,40	72%
S						2	1	5	3		Contribuciones al seguro de riesgo laboral		20	1955	100	9.936,00	-	9.936,00	-	2.743,20	2.743,20	28%	7.192,80	72%
S						2	1	5	3	01	Contribuciones al seguro de riesgo laboral		20	1955	100	9.936,00		9.936,00	-	2.743,20	2.743,20	28%	7.192,80	72%

Jerry A. Castro
SR. JENRRY ALBERTO CASTRO GUTIERREZ
Preparado por



Felicía
LICDA. FELICIA ROSARIO DE FRIAS
Revisado Por



Wendholly M. Gonzalez
LICDA. WENDHOLLY M. GONZALEZ CRUEL DE VERAS
Aprobado por

AYUNTAMIENTO MUNICIPAL DE VILLA VASQUEZ
EJECUCIÓN TRIMESTRAL DE LOS GASTOS Y APLICACIONES FINANCIERAS POR DESTINO DE FONDOS Y ESTRUCTURA PROGRAMATICA
CORRESPONDIENTE AL PRIMER TRIMESTRE DEL AÑO 2022

CÓDIGO INSTITUCIONAL 7143

Cuenta Bancaria No. 060-400023-5

Destino de Fondos	Partidas No Asign a Prog	Estructura Programática				Clasificador del Gasto					Denominación del Gasto	FUNCION	Fuente de Financiamiento	Fuente Especifica	Organismo Financiador	Presupuesto			Devengado			% Devengado a la Fecha	Balance Disponible	% Balance Disponible
		Prog	Proyecto	Act/Obra	Codigo SNIP	Tipo	Objeto	Cuenta	Subcuenta	Auxiliar						Original	Modificaciones	Vigente	Acumulado Anterior	Trimestre	A la Fecha			
1	2	3	4	5	6	7	8	9	10	11	12	13	14	15	16	17	18 = 16 + 17	19	20	22 = 21 / 18	22 = 21 / 18	26=(20-25)	24 = 23 / 18	
S	01			03							NORMA POLITICA Y ADM. MUNICIPAL													
S											ADMINISTRACION MUNICIPAL	1101	20	1955	100	2.370.081,00	852.888,00	3.222.969,00	-	1.345.609,78	1.345.609,78	57%	1.877.359,22	58%
S						2	2				CONTRATACIÓN DE SERVICIOS		20	1955	100	1.311.871,00	852.888,00	2.164.759,00	-	1.164.402,38	1.164.402,38	89%	1.000.356,62	46%
S						2	2	1			SERVICIOS BASICOS		20	1955	100	104.000,00	-	104.000,00	-	7.245,00	7.245,00	7%	96.755,00	93%
S						2	2	1	2		Servicios telefónico de larga distancia		20	1955	100	20.000,00	-	20.000,00	-	-	-	0%	20.000,00	100%
S						2	2	1	2	01	Servicios telefónico de larga distancia		20	1955	100	20.000,00	-	20.000,00	-	-	-	0%	20.000,00	100%
S						2	2	1	3		Teléfono local		20	1955	100	36.000,00	-	36.000,00	-	7.245,00	7.245,00		28.755,00	
S						2	2	1	3	01	Teléfono local		20	1955	100	36.000,00	-	36.000,00	-	7.245,00	7.245,00		28.755,00	
S						2	2	1	5		Servicio de internet y televisión por cable		20	1955	100	18.000,00	-	18.000,00	-	-	-	0%	18.000,00	100%
S						2	2	1	5	01	Servicio de internet y televisión por cable		20	1955	100	18.000,00	-	18.000,00	-	-	-	0%	18.000,00	100%
S						2	2	1	6		Electricidad		20	1955	100	14.530,47	-	14.530,47	-	-	-	0%	14.530,47	100%
S						2	2	1	6	01	Energía eléctrica		20	1955	100	14.530,47	-	14.530,47	-	-	-	0%	14.530,47	100%
S						2	2	1	7		Agua		20	1955	100	15.469,53	-	15.469,53	-	-	-	0%	15.469,53	100%
S						2	2	1	7	01	Agua		20	1955	100	15.469,53	-	15.469,53	-	-	-	0%	15.469,53	100%
S						2	2	2			PUBLICIDAD IMPRESIÓN Y ENCUADERNACION		20	1955	100	315.000,00	-	315.000,00	-	59.309,00	59.309,00	19%	255.691,00	81%
S						2	2	2	1		Publicidad y propaganda		20	1955	100	300.000,00	-	300.000,00	-	54.785,00	54.785,00	18%	245.215,00	82%
S						2	2	2	1	01	Publicidad y propaganda		20	1955	100	300.000,00	-	300.000,00	-	54.785,00	54.785,00	18%	245.215,00	82%
S						2	2	2	2		Impresión y encuadernación		20	1955	100	15.000,00	-	15.000,00	-	4.524,00	4.524,00	30%	10.476,00	70%
S						2	2	2	2	01	Impresión y encuadernación		20	1955	100	15.000,00	-	15.000,00	-	4.524,00	4.524,00	30%	10.476,00	70%
S						2	2	4			TRANSPORTE Y ALMACENAJE		20	1955	100	25.000,00	-	25.000,00	-	-	-	0%	25.000,00	100%
S						2	2	4	1		Pasajes		20	1955	100	25.000,00	-	25.000,00	-	-	-	0%	25.000,00	100%
S						2	2	4	1	01	Pasajes		20	1955	100	25.000,00	-	25.000,00	-	-	-	0%	25.000,00	100%
S						2	2	5			ALQUILERES Y RENTAS		20	1955	100	60.000,00	27.000,00	87.000,00	-	65.120,00	65.120,00	109%	21.880,00	25%
S						2	2	5	1		Alquileres y rentas de edificios y locales		20	1955	100	15.000,00	27.000,00	42.000,00	-	42.000,00	42.000,00		-	
S						2	2	5	1	01	Alquileres y rentas de edificios y locales		20	1955	100	15.000,00	27.000,00	42.000,00	-	42.000,00	42.000,00		-	
S						2	2	5	4		Alquileres de equipos de transporte, tracción y elevación		20	1955	100	35.000,00	-	35.000,00	-	14.120,00	14.120,00	40%	20.880,00	60%
S						2	2	5	4	01	Alquileres de equipos de transporte, tracción y elevación		20	1955	100	35.000,00	-	35.000,00	-	14.120,00	14.120,00	40%	20.880,00	60%
S						2	2	5	8		Otros alquileres		20	1955	100	10.000,00	-	10.000,00	-	9.000,00	9.000,00	90%	1.000,00	10%
S						2	2	5	8	01	Otros alquileres		20	1955	100	10.000,00	-	10.000,00	-	9.000,00	9.000,00	90%	1.000,00	10%

Jerry A. Castro
SR. JENRRY ALBERTO CASTRO GUTIERREZ



Preparado por

Felicía R. de Frias
LICDA. FELICIA ROSARIO DE FRIAS



Revisado Por

Wendoly M. Gonzalez
LICDA. WENDHOLY M. GONZALEZ CRUEL DE VERAS

Aprobado por

AYUNTAMIENTO MUNICIPAL DE VILLA VASQUEZ
EJECUCIÓN TRIMESTRAL DE LOS GASTOS Y APLICACIONES FINANCIERAS POR DESTINO DE FONDOS Y ESTRUCTURA PROGRAMATICA
CORRESPONDIENTE AL PRIMER TRIMESTRE DEL AÑO 2022

CÓDIGO INSTITUCIONAL **7143**

Cuenta Bancaria No. 060-400023-5

Destino de Fondos	Partidas No Asign a Prog	Estructura Programática				Clasificador del Gasto					Denominación del Gasto	FUNCION	Fuente de Financiamiento	Fuente Especifica	Organismo Financidor	Presupuesto			Devengado		% Devengado a la Fecha	Balance Disponible	% Balance Disponible		
		Prog	Proyecto	Act/Obra	Codigo SNIP	Tipo	Objeto	Cuenta	Subcuenta	Auxiliar						Original	Modificaciones	Vigente	Acumulado Anterior	Trimestre				A la Fecha	
1	2	3	4	5	6	7	8	9	10	11	12		13	14	15	16	17	18 = 16 + 17	19	20	22 = 21 / 18	22 = 21 / 18	26=(20-25)	24 = 23 / 18	
S		01									NORMA, POLITICA Y ADM. MUNICIPAL														
S				03							ADMINISTRACION MUNICIPAL	1101													
S						2	2	6			SEGUROS		20	1955	100	25.000,00	-	25.000,00	-	-	-	0%	25.000,00	100%	
S						2	2	6	2		Seguro de bienes muebles		20	1955	100	25.000,00	-	25.000,00	-	-	-	0%	25.000,00	100%	
S						2	2	6	2	01	Seguro de bienes muebles		20	1955	100	25.000,00		25.000,00	-	-	-	0%	25.000,00	100%	
S						2	2	7			SERVICIOS DE CONSERVACION, REPARACIONES MENORES E I		20	1955	100	300.000,00	- 27.000,00	273.000,00	-	24.000,00	24.000,00	8%	249.000,00	91%	
S						2	2	7	1		Contratación de obras menores		20	1955	100	225.000,00	- 27.000,00	198.000,00	-	24.000,00	24.000,00	11%	174.000,00	88%	
S						2	2	7	1	01	Obras Menores en edificaciones		20	1955	100	-		-	-	-	-		-	-	
S						2	2	7	1	02	Servicios especiales de mantenimiento y reparación		20	1955	100	75.000,00	-27.000,00	48.000,00	-	24.000,00	24.000,00	32%	24.000,00	50%	
S						2	2	7	1	06	Instalaciones eléctricas		20	1955	100	75.000,00		75.000,00	-				75.000,00		
S						2	2	7	1	07	Servicios de pintura y derivados con fines de higiene y embellecim		20	1955	100	75.000,00		75.000,00	-				75.000,00		
S						2	2	7	2		Mantenimiento y reparación de maquinaria y equipos		20	1955	100	50.000,00	-	50.000,00	-	-	-	0%	50.000,00	100%	
S						2	2	7	2	01	Mantenimiento y reparacion de muebles y equipos de oficina		20	1955	100	25.000,00		25.000,00	-	-	-	0%	25.000,00	100%	
S						2	2	7	2	02	Mantenimiento y reparacion de equipo para computación		20	1955	100	25.000,00		25.000,00	-	-	-	0%	25.000,00	100%	
S						2	2	7	3		Instalaciones temporales		20	1955	100	25.000,00	-	25.000,00	-	-	-		25.000,00		
S						2	2	7	3	01	Instalaciones temporales		20	1955	100	25.000,00		25.000,00	-				25.000,00		
S						2	2	8			OTROS SERVICIOS NO INCLUIDOS EN CONCEPTOS ANTERIOR		20	1955	100	482.871,00	852.888,00	1.335.759,00	-	1.008.728,38	1.008.728,38	209%	327.030,62	24%	
S						2	2	8	1		Gastos judiciales		20	1955	100	50.000,00	-	50.000,00	-	-	-	0%	50.000,00	100%	
S						2	2	8	1	01	Gastos judiciales		20	1955	100	50.000,00		50.000,00	-			0%	50.000,00	100%	
S						2	2	8	2		Comisiones y gastos bancarios		20	1955	100	25.476,00	-	25.476,00	-	7.912,38	7.912,38	31%	17.563,62	69%	
S						2	2	8	2	01	Comisiones y gastos bancarios		20	1955	100	25.476,00		25.476,00	-	7.912,38	7.912,38	31%	17.563,62	69%	
S						2	2	8	4		Servicios funerarios y gastos conexos		20	1955	100	132.395,00	-	132.395,00	-	42.500,00	42.500,00	32%	89.895,00	68%	
S						2	2	8	4	01	Servicios funerarios y gastos conexos		20	1955	100	132.395,00		132.395,00	-	42.500,00	42.500,00	32%	89.895,00	68%	
S						2	2	8	6		Organización de eventos y festividades		20	1955	100	251.700,00	852.888,00	1.104.588,00	-	958.316,00	958.316,00	381%	146.272,00	13%	
S						2	2	8	6	01	Eventos generales		20	1955	100	101.700,00	-	101.700,00	-	5.428,00	5.428,00	5%	96.272,00	95%	
S						2	2	8	6	04	Actuaciones artísticas		20	1955	100	150.000,00		150.000,00	-	100.000,00	100.000,00	67%	50.000,00	33%	
S						2	2	8	6	04	Actuaciones artísticas		40	9992	103	-	852.888,00	852.888,00	-	852.888,00	852.888,00	100%	-	0%	
S						2	2	8	7		Servicios Técnicos y Profesionales		20	1955	100	23.300,00	-	23.300,00	-	-	-		23.300,00		
S						2	2	8	7	06	Otros servicios técnicos profesionales		20	1955	100	23.300,00		23.300,00	-	-	-	0%	23.300,00	100%	

Jerry A. Castro
SR. JENRRY ALBERTO CASTRO GUTIERREZ
Preparado por



Licda. Felicia Rosario de Frías
Revisado Por



Wendholy Gonzalez
LICDA. WENDHOLY M. GONZALEZ CRUEL DE VERAS
Aprobado por

AYUNTAMIENTO MUNICIPAL DE VILLA VASQUEZ
EJECUCIÓN TRIMESTRAL DE LOS GASTOS Y APLICACIONES FINANCIERAS POR DESTINO DE FONDOS Y ESTRUCTURA PROGRAMATICA
CORRESPONDIENTE AL PRIMER TRIMESTRE DEL AÑO 2022

CÓDIGO INSTITUCIONAL 7143

Cuenta Bancaria No. 060-400023-5

Destino de Fondos	Partidas No Asign a Prog	Estructura Programática				Clasificador del Gasto					Denominación del Gasto	FUNCION	Fuente de Financiamiento	Fuente Especifica	Organismo Financiador	Presupuesto			Devengado			% Devengado a la Fecha	Balance Disponible	% Balance Disponible
		Prog	Proyecto	Act/Obra	Codigo SNIP	Tipo	Objeto	Cuenta	Subcuenta	Auxiliar						Original	Modificaciones	Vigente	Acumulado Anterior	Trimestre	A la Fecha			
1	2	3	4	5	6	7	8	9	10	11	12		13	14	15	16	17	18 = 16 + 17	19	20	22 = 21 / 18	22 = 21 / 18	26=(20-25)	24 = 23 / 18
S	01										NORMA POLITICA Y ADM. MUNICIPAL													
S				03							ADMINISTRACION MUNICIPAL	1101												
S						2	3				MATERIALES Y SUMINISTROS		20	1955	100	1.058.210,00	-	1.058.210,00	-	181.207,40	181.207,40	17%	877.002,60	83%
S						2	3	1			ALIMENTOS Y PRODUCTOS AGROFORESTALES		20	1955	100	450.000,00	-	450.000,00	-	163.545,00	163.545,00	36%	286.455,00	64%
S						2	3	1	1		Alimentos y bebidas para personas		20	1955	100	450.000,00	-	450.000,00	-	163.545,00	163.545,00	36%	286.455,00	64%
S						2	3	1	1	01	Alimentos y bebidas para personas		20	1955	100	450.000,00	-	450.000,00	-	163.545,00	163.545,00	36%	286.455,00	64%
S						2	3	2			TEXTILES Y VESTUARIOS		20	1955	100	60.210,00	-	60.210,00	-	-	-	0%	60.210,00	100%
S						2	3	2	3		Prendas de vestir		20	1955	100	50.000,00	-	50.000,00	-	-	-	0%	50.000,00	100%
S						2	3	2	3	01	Prendas de vestir		20	1955	100	50.000,00	-	50.000,00	-	-	-	0%	50.000,00	100%
S						2	3	2	4		Calzados		20	1955	100	10.210,00	-	10.210,00	-	-	-	0%	10.210,00	100%
S						2	3	2	4	01	Calzados		20	1955	100	10.210,00	-	10.210,00	-	-	-	0%	10.210,00	100%
S						2	3	3			PRODUCTOS DE PAPEL, CARTON E IMPRESOS		20	1955	100	118.000,00	-	118.000,00	-	-	-	0%	118.000,00	100%
S						2	3	3	1		Papel de escritorio		20	1955	100	25.000,00	-	25.000,00	-	-	-	0%	25.000,00	100%
S						2	3	3	1	01	Papel de escritorio		20	1955	100	25.000,00	-	25.000,00	-	-	-	0%	25.000,00	100%
S						2	3	3	3		Productos de artes gráficas		20	1955	100	35.000,00	-	35.000,00	-	-	-	0%	35.000,00	100%
S						2	3	3	3	01	Productos de artes gráficas		20	1955	100	35.000,00	-	35.000,00	-	-	-	0%	35.000,00	100%
S						2	3	3	4		Libros, revistas y periódicos		20	1955	100	5.000,00	-	5.000,00	-	-	-	0%	5.000,00	100%
S						2	3	3	4	01	Libros, revistas y periódicos		20	1955	100	5.000,00	-	5.000,00	-	-	-	0%	5.000,00	100%
S						2	3	3	5		Textos de enseñanza		20	1955	100	3.000,00	-	3.000,00	-	-	-	0%	3.000,00	100%
S						2	3	3	5	01	Textos de enseñanza		20	1955	100	3.000,00	-	3.000,00	-	-	-	0%	3.000,00	100%
S						2	3	3	6		Especies timbradas y valoradas		20	1955	100	50.000,00	-	50.000,00	-	-	-	0%	50.000,00	100%
S						2	3	3	6	01	Especies timbradas y valoradas		20	1955	100	50.000,00	-	50.000,00	-	-	-	0%	50.000,00	100%
S						2	3	4			PRODUCTOS FARMACEUTICOS		20	1955	100	75.000,00	-	75.000,00	-	-	-	0%	75.000,00	100%
S						2	3	4	1		Productos medicinales para uso humano		20	1955	100	75.000,00	-	75.000,00	-	-	-	0%	75.000,00	100%
S						2	3	4	1	01	Productos medicinales		20	1955	100	75.000,00	-	75.000,00	-	-	-	0%	75.000,00	100%
S						2	3	5			PRODUCTOS DE CUERO, CAUCHO Y PLÁSTICO		20	1955	100	50.000,00	-	50.000,00	-	-	-	0%	50.000,00	100%
S						2	3	5	3		Llantas y neumáticos		20	1955	100	-	-	-	-	-	-	#¡DIV/0!	-	#¡DIV/0!
S						2	3	5	3	01	Llantas y neumáticos		20	1955	100	-	-	-	-	-	-	#¡DIV/0!	-	#¡DIV/0!
S						2	3	5	5		Artículos de plástico		20	1955	100	50.000,00	-	50.000,00	-	-	-	0%	50.000,00	100%
S						2	3	5	5	01	Artículos de plástico		20	1955	100	50.000,00	-	50.000,00	-	-	-	0%	50.000,00	100%

Jerry A. Castro
SR. JENRRY ALBERTO CASTRO GUTIERREZ
Preparado por



Felicia R.
LICDA. FELICIA ROSARIO DE FRIAS
Revisado Por



Wendoly M. Gonzalez Cruel de Vfras
LICDA. WENDHOLY M. GONZALEZ CRUEL DE VFRAS
Aprobado por

AYUNTAMIENTO MUNICIPAL DE VILLA VASQUEZ
EJECUCIÓN TRIMESTRAL DE LOS GASTOS Y APLICACIONES FINANCIERAS POR DESTINO DE FONDOS Y ESTRUCTURA PROGRAMATICA
CORRESPONDIENTE AL PRIMER TRIMESTRE DEL AÑO 2022

CÓDIGO INSTITUCIONAL **7143**

Cuenta Bancaria No. 060-400023-5

Destino de Fondos	Partidas No Asign a Prog	Estructura Programática				Clasificador del Gasto					Denominación del Gasto	FUNCION	Fuente de Financiamiento	Fuente Especifica	Organismo Financiador	Presupuesto			Devengado			% Devengado a la Fecha	Balance Disponible	% Balance Disponible
		Prog	Proyecto	Act/Obra	Codigo SNIP	Tipo	Objeto	Cuenta	Subcuenta	Auxiliar						Original	Modificaciones	Vigente	Acumulado Anterior	Trimestre	A la Fecha			
1	2	3	4	5	6	7	8	9	10	11	12		13	14	15	16	17	18 = 16 + 17	19	20	22 = 21 / 18	22 = 21 / 18	26=(20-25)	24 = 23 / 18
S		01									NORMA,POLITICA Y ADM. MUNICIPAL													
S				03							ADMINISTRACION MUNICIPAL	1101												
						2	3				MATERIALES Y SUMINISTROS													
S						2	3	6			PRODUCTOS DE MINERALES, METALICOS Y NO METALICOS		20	1955	100	-	-	-	-	-	-	#DIV/0!	-	#DIV/0!
S						2	3	6	3		Productos metalicos y sus derivados		20	1955	100	-	-	-	-	-	-	-	-	-
S						2	3	6	3	03	Estructuras metálicas acabadas		20	1955	100	-	-	-	-	-	-	-	-	-
S						2	3	6	3	04	Herramientas menores		20	1955	100	-	-	-	-	-	-	-	-	-
S						2	3	6	3	05	Productos de hojalata		20	1955	100	-	-	-	-	-	-	-	-	-
S						2	3	6	3	06	Accesorios de metal		20	1955	100	-	-	-	-	-	-	-	-	-
S						2	3	7			COMBUSTIBLES, LUBRICANTES, PRODUCTOS QUIMICOS Y CO		20	1955	100	65.000,00	-	65.000,00	-	2.747,40	2.747,40	4%	62.252,60	96%
S						2	3	7	1		Combustibles y lubricantes		20	1955	100	15.000,00	-	15.000,00	-	2.747,40	2.747,40		12.252,60	
S						2	3	7	1	01	Gasolina		20	1955	100	-	-	-	-	-	-	-	-	-
S						2	3	7	1	02	Gasoil		20	1955	100	-	-	-	-	-	-	-	-	-
S						2	3	7	1	04	Gas GLP		20	1955	100	15.000,00	-	15.000,00	-	2.747,40	2.747,40		12.252,60	
S						2	3	7	2		Productos químicos y conexos		20	1955	100	50.000,00	-	50.000,00	-	-	-	0%	50.000,00	100%
S						2	3	7	2	05	Insecticidas, fumigantes y otros		20	1955	100	50.000,00	-	50.000,00	-	-	-	0%	50.000,00	100%
S						2	3	9			PRODUCTOS Y UTILES VARIOS		20	1955	100	240.000,00	-	240.000,00	-	14.915,00	14.915,00	6%	225.085,00	94%
S						2	3	9	1		Material para limpieza		20	1955	100	40.000,00	-	40.000,00	-	-	-	0%	40.000,00	100%
S						2	3	9	1	01	Material para limpieza		20	1955	100	40.000,00	-	40.000,00	-	-	-	0%	40.000,00	100%
S						2	3	9	2		Utiles de escritorio, oficina informática y de enseñanza		20	1955	100	25.000,00	-	25.000,00	-	13.415,00	13.415,00	54%	11.585,00	46%
S						2	3	9	2	01	Utiles de escritorio, oficina informática y de enseñanza		20	1955	100	25.000,00	-	25.000,00	-	13.415,00	13.415,00	54%	11.585,00	46%
S						2	3	9	4		Utiles destinados a actividades deportivas y recreativas		20	1955	100	75.000,00	-	75.000,00	-	-	-	0%	75.000,00	100%
S						2	3	9	4	01	Utiles destinados a actividades deportivas y recreativas		20	1955	100	75.000,00	-	75.000,00	-	-	-	0%	75.000,00	100%
S						2	3	9	5		Utiles de cocina y comedor		20	1955	100	25.000,00	-	25.000,00	-	-	-	0%	25.000,00	100%
S						2	3	9	5	01	Utiles de cocina y comedor		20	1955	100	25.000,00	-	25.000,00	-	-	-	0%	25.000,00	100%
S						2	3	9	6		Productos eléctricos y afines		20	1955	100	25.000,00	-	25.000,00	-	-	-	0%	25.000,00	100%
S						2	3	9	6	01	Productos eléctricos y afines		20	1955	100	25.000,00	-	25.000,00	-	-	-	0%	25.000,00	100%
S						2	3	9	8		Otros repuestos y accesorios menores		20	1955	100	25.000,00	-	25.000,00	-	1.500,00	1.500,00	6%	23.500,00	94%
S						2	3	9	8	01	Otros repuestos y accesorios menores		20	1955	100	25.000,00	-	25.000,00	-	1.500,00	1.500,00	6%	23.500,00	94%
S						2	3	9	9		Productos y útiles varios no identificados precedentemente (n.		20	1955	100	25.000,00	-	25.000,00	-	-	-	0%	25.000,00	100%
S						2	3	9	9	01	Productos y Utiles Varios n.i.p		20	1955	100	25.000,00	-	25.000,00	-	-	-	0%	25.000,00	100%


Jenrry A. Castro
SR. JENRRY ALBERTO CASTRO GUTIERREZ
Preparado por



Licda. Felicia Rosario de Frias
Revisado Por



Licda. Wendholly M. Gonzalez Cruel de Veras
Aprobado por



AYUNTAMIENTO MUNICIPAL DE VILLA VASQUEZ
EJECUCIÓN TRIMESTRAL DE LOS GASTOS Y APLICACIONES FINANCIERAS POR DESTINO DE FONDOS Y ESTRUCTURA PROGRAMATICA
CORRESPONDIENTE AL PRIMER TRIMESTRE DEL AÑO 2022

CÓDIGO INSTITUCIONAL **7143**

Cuenta Bancaria No. 060-400023-5

Destino de Fondos	Partidas No Asign a Prog	Estructura Programática				Clasificador del Gasto					Denominación del Gasto	FUNCION	Fuente de Financiamiento	Fuente Especifica	Organismo Financiador	Presupuesto			Devengado			% Devengado a la Fecha	Balance Disponible	% Balance Disponible
		Prog	Proyecto	Act/Obra	Codigo SNIP	Tipo	Objeto	Cuenta	Subcuenta	Auxiliar						Original	Modificaciones	Vigente	Acumulado Anterior	Trimestre	A la Fecha			
1	2	3	4	5	6	7	8	9	10	11	12		13	14	15	16	17	18 = 16 + 17	19	20	22 = 21 / 18	22 = 21 / 18	26=(20-25)	24 = 23 / 18
S	12			02							GESTION Y ADM. DE SERV. PUBLICOS	3201	20	1955	100	7.958.176,36	-	7.958.176,36	-	1.682.941,66	1.682.941,66	21%	6.275.234,70	79%
S											ORNATO Y SANEAMIENTO DE PARQUES, CALLES					2.064.755,00	-	2.064.755,00	-	477.080,80	477.080,80	23%	1.587.674,20	77%
S						2	1				REMUNERACIONES Y CONTRIBUCIONES		20	1955	100	2.064.755,00	-	2.064.755,00	-	477.080,80	477.080,80	23%	1.587.674,20	77%
S						2	1	1			REMUNERACIONES		20	1955	100	1.995.500,00	-	1.995.500,00	-	466.000,00	466.000,00	23%	1.529.500,00	77%
S						2	1	1	1	01	Sueldos fijos		20	1955	100	358.960,00		358.960,00	-	241.243,49	241.243,49	67%	117.716,51	33%
S						2	1	1	1	01	Sueldos fijos		30	9996	102	1.483.040,00		1.483.040,00	-	224.756,51	224.756,51	15%	1.258.283,49	85%
S						2	1	1	4		Sueldo anual no.13		20	1955	100	153.500,00	-	153.500,00	-	-	-	0%	153.500,00	100%
S						2	1	1	4	01	Sueldo anual no.13		20	1955	100	153.500,00		153.500,00	-	-	-	0%	153.500,00	100%
S						2	1	5			CONTRIBUCIONES A LA SEGURIDAD SOCIAL		20	1955	100	69.255,00	-	69.255,00	-	11.080,80	11.080,80	16%	58.174,20	84%
S						2	1	5	1		Contribuciones al seguro de salud		20	1955	100	31.905,00	-	31.905,00	-	5.104,80	5.104,80	16%	26.800,20	84%
S						2	1	5	1	01	Contribuciones al seguro de salud		20	1955	100	31.905,00		31.905,00	-	5.104,80	5.104,80	16%	26.800,20	84%
S						2	1	5	2		Contribuciones al seguro de pensiones		20	1955	100	31.950,00	-	31.950,00	-	5.112,00	5.112,00	16%	26.838,00	84%
S						2	1	5	2	01	Contribuciones al seguro de pensiones		20	1955	100	31.950,00		31.950,00	-	5.112,00	5.112,00	16%	26.838,00	84%
S						2	1	5	3		Contribuciones al seguro de riesgo laboral		20	1955	100	5.400,00	-	5.400,00	-	864,00	864,00	16%	4.536,00	84%
S						2	1	5	3	01	Contribuciones al seguro de riesgo laboral		20	1955	100	5.400,00		5.400,00	-	864,00	864,00	16%	4.536,00	84%

Jerry A. Castro
SR. JENRRY ALBERTO CASTRO GUTIERREZ
Preparado por



LICDA. FELICIA ROSARIO DE FRIAS
Revisado Por



LICDA. WENDHOLY M. GONZALEZ CRUEL DE VERAS
Aprobado por

AYUNTAMIENTO MUNICIPAL DE VILLA VASQUEZ
EJECUCIÓN TRIMESTRAL DE LOS GASTOS Y APLICACIONES FINANCIERAS POR DESTINO DE FONDOS Y ESTRUCTURA PROGRAMATICA
CORRESPONDIENTE AL PRIMER TRIMESTRE DEL AÑO 2022

CÓDIGO INSTITUCIONAL 7143

Cuenta Bancaria No. 060-400023-5

Destino de Fondos	Partidas No Asign a Prog	Estructura Programática				Clasificador del Gasto					Denominación del Gasto	FUNCION	Fuente de Financiamiento	Fuente Especifica	Organismo Financiator	Presupuesto			Devengado		% Devengado a la Fecha	Balance Disponible	% Balance Disponible	
		Prog	Proyecto	Act/Obra	Codigo SNIP	Tipo	Objeto	Cuenta	Subcuenta	Auxiliar						Original	Modificaciones	Vigente	Acumulado Anterior	Trimestre				A la Fecha
1	2	3	4	5	6	7	8	9	10	11	12		13	14	15	16	17	18 = 16 + 17	19	20	22 = 21 / 18	22 = 21 / 18	26=(20-25)	24 = 23 / 18
S	12			03							GESTION Y ADM. DE SERV. PUBLICOS													
S											Manejo de residuos solidos	3202	20	1955	100	3.308.511,64	-	3.308.511,64	-	733.250,28	733.250,28	22%	2.575.261,36	78%
S						2	1				REMUNERACIONES Y CONTRIBUCIONES		20	1955	100	3.308.511,64	-	3.308.511,64	-	733.250,28	733.250,28	22%	2.575.261,36	78%
S						2	1	1			REMUNERACIONES		20	1955	100	2.879.500,00	-	2.879.500,00	-	655.500,00	655.500,00	23%	2.224.000,00	77%
S						2	1	1	1	01	Sueldos fijos		20	1955	100	2.230.200,00		2.230.200,00	-	594.956,07	594.956,07	27%	1.635.243,93	73%
S						2	1	1	1	01	Sueldos fijos		20	1955	100	427.800,00		427.800,00	-	60.543,93	60.543,93	14%	367.256,07	86%
S						2	1	1	4		Sueldo anual no.13		20	1955	100	221.500,00	-	221.500,00	-	-	-	0%	221.500,00	100%
S						2	1	1	4	01	Sueldo anual no.13		20	1955	100	221.500,00		221.500,00	-	-	-	0%	221.500,00	100%
S						2	1	5			CONTRIBUCIONES A LA SEGURIDAD SOCIAL		20	1955	100	429.011,64	-	429.011,64	-	77.750,28	77.750,28	18%	351.261,36	82%
S						2	1	5	1		Contribuciones al seguro de salud		20	1955	100	197.640,84	-	197.640,84	-	35.818,68	35.818,68	18%	161.822,16	82%
S						2	1	5	1	01	Contribuciones al seguro de salud		20	1955	100	197.640,84		197.640,84	-	35.818,68	35.818,68	18%	161.822,16	82%
S						2	1	5	2		Contribuciones al seguro de pensiones		20	1955	100	197.919,60	-	197.919,60	-	35.869,20	35.869,20	18%	162.050,40	82%
S						2	1	5	2	01	Contribuciones al seguro de pensiones		20	1955	100	197.919,60		197.919,60	-	35.869,20	35.869,20	18%	162.050,40	82%
S						2	1	5	3		Contribuciones al seguro de riesgo laboral		20	1955	100	33.451,20	-	33.451,20	-	6.062,40	6.062,40	18%	27.388,80	82%
S						2	1	5	3	01	Contribuciones al seguro de riesgo laboral		20	1955	100	33.451,20		33.451,20	-	6.062,40	6.062,40	18%	27.388,80	82%

Jenrry A. Castro
SR. JENRRY ALBERTO CASTRO GUTIERREZ
Preparado por



Licda. Felicia R.
LICDA. FELICIA ROSARIO DE FRIAS
Revisado Por



Licda. Wendholly M. Gonzalez Cruel de Veras
LICDA. WENDHOLLY M. GONZALEZ CRUEL DE VERAS
Aprobado por

AYUNTAMIENTO MUNICIPAL DE VILLA VASQUEZ
EJECUCIÓN TRIMESTRAL DE LOS GASTOS Y APLICACIONES FINANCIERAS POR DESTINO DE FONDOS Y ESTRUCTURA PROGRAMATICA
CORRESPONDIENTE AL PRIMER TRIMESTRE DEL AÑO 2022

CÓDIGO INSTITUCIONAL 7143

Cuenta Bancaria No. 060-400023-5

Destino de Fondos	Partidas No Asign a Prog	Estructura Programática				Clasificador del Gasto					Denominación del Gasto	FUNCION	Fuente de Financiamiento	Fuente Especifica	Organismo Financiador	Presupuesto			Devengado		% Devengado a la Fecha	Balance Disponible	% Balance Disponible	
		Prog	Proyecto	Act/Obra	Codigo SNIP	Tipo	Objeto	Cuenta	Subcuenta	Auxiliar						Original	Modificaciones	Vigente	Acumulado Anterior	Trimestre				A la Fecha
1	2	3	4	5	6	7	8	9	10	11	12		13	14	15	16	17	18 = 16 + 17	19	20	22 = 21 / 18	22 = 21 / 18	26=(20-25)	24 = 23 / 18
S	12										GESTION Y ADM. DE SERV. PUBLICOS													
S				04							SUPERVISION Y ADMINISTRACION DE CEMENT	3101	20	1955	100	684.200,00	-	684.200,00	-	155.700,00	155.700,00	23%	528.500,00	77%
S						2	1				REMUNERACIONES Y CONTRIBUCIONES		20	1955	100	684.200,00	-	684.200,00	-	155.700,00	155.700,00	23%	528.500,00	77%
S						2	1	1			REMUNERACIONES		20	1955	100	622.800,00	-	622.800,00	-	155.700,00	155.700,00	25%	467.100,00	75%
S						2	1	1	1	01	Sueldos fijos		20	1955	100	257.000,00		257.000,00	-	125.799,26	125.799,26	49%	131.200,74	51%
S						2	1	1	1	01	Sueldos fijos		30	9998	102	365.800,00		365.800,00	-	29.900,74	29.900,74	8%	335.899,26	92%
S						2	1	1	4		Sueldo anual no.13		20	1955	100	51.900,00	-	51.900,00	-	-	-	0%	51.900,00	100%
S						2	1	1	4	01	Sueldo anual no.13		20	1955	100	51.900,00		51.900,00	-	-	-	0%	51.900,00	100%
S						2	1	5			CONTRIBUCIONES A LA SEGURIDAD SOCIAL		20	1955	100	9.500,00	-	9.500,00	-	-	-	0%	9.500,00	100%
S						2	1	5	1		Contribuciones al seguro de salud		20	1955	100	3.500,00	-	3.500,00	-	-	-	0%	3.500,00	100%
S						2	1	5	1	01	Contribuciones al seguro de salud		20	1955	100	3.500,00		3.500,00	-	-	-	0%	3.500,00	100%
S						2	1	5	2		Contribuciones al seguro de pensiones		20	1955	100	3.500,00	-	3.500,00	-	-	-	0%	3.500,00	100%
S						2	1	5	2	01	Contribuciones al seguro de pensiones		20	1955	100	3.500,00		3.500,00	-	-	-	0%	3.500,00	100%
S						2	1	5	3		Contribuciones al seguro de riesgo laboral		20	1955	100	2.500,00	-	2.500,00	-	-	-	0%	2.500,00	100%
S						2	1	5	3	01	Contribuciones al seguro de riesgo laboral		20	1955	100	2.500,00		2.500,00	-	-	-	0%	2.500,00	100%

Jerry A. Castro.
SR. JENRRY ALBERTO CASTRO GUTIERREZ
Preparado por



Licda. Felicia Rosario de Frias
Revisado Por



Licda. Wendholy M. Gonzalez Cruel de Veras
Aprobado por

AYUNTAMIENTO MUNICIPAL DE VILLA VASQUEZ
EJECUCIÓN TRIMESTRAL DE LOS GASTOS Y APLICACIONES FINANCIERAS POR DESTINO DE FONDOS Y ESTRUCTURA PROGRAMATICA
CORRESPONDIENTE AL PRIMER TRIMESTRE DEL AÑO 2022

CÓDIGO INSTITUCIONAL 7143

Cuenta Bancaria No. 060-400023-5

Destino de Fondos	Partidas No Asign a Prog	Estructura Programática				Clasificador del Gasto					Denominación del Gasto	FUNCION	Fuente de Financiamiento	Fuente Especifica	Organismo Financiadore	Presupuesto			Devengado		% Devengado a la Fecha	Balance Disponible	% Balance Disponible	
		Prog	Proyecto	Act/Obra	Codigo SNIP	Tipo	Objeto	Cuenta	Subcuenta	Auxiliar						Original	Modificaciones	Vigente	Acumulado Anterior	Trimestre				A la Fecha
1	2	3	4	5	6	7	8	9	10	11	12		13	14	15	16	17	18 = 16 + 17	19	20	22 = 21 / 18	22 = 21 / 18	26=(20-25)	24 = 23 / 18
S	12										GESTION Y ADM. DE SERV. PUBLICOS													
S				05							ADMINISTRACION Y REPARACION DE UNIDADES MOTOROS	2101	20	1955	100	1.349.016,40	-	1.349.016,40	-	232.199,20	232.199,20	17%	1.116.817,20	83%
S						2	1				REMUNERACIONES Y CONTRIBUCIONES		20	1955	100	1.349.016,40	-	1.349.016,40	-	232.199,20	232.199,20	17%	1.116.817,20	83%
S						2	1	1			REMUNERACIONES		20	1955	100	1.120.800,00	-	1.120.800,00	-	206.400,00	206.400,00	18%	914.400,00	82%
S						2	1	1	1	01	Sueldos fijos		20	1955	100	1.120.800,00		1.120.800,00	-	206.400,00	206.400,00	18%	914.400,00	82%
S						2	1	1	4		Sueldo anual no.13		20	1955	100	93.400,00	-	93.400,00	-	-	-	0%	93.400,00	100%
S						2	1	1	4	01	Sueldo anual no.13		20	1955	100	93.400,00		93.400,00	-	-	-	0%	93.400,00	100%
S						2	1	5			CONTRIBUCIONES A LA SEGURIDAD SOCIAL		20	1955	100	134.816,40	-	134.816,40	-	25.799,20	25.799,20	19%	109.017,20	81%
S						2	1	5	1		Contribuciones al seguro de salud		20	1955	100	62.108,40	-	62.108,40	-	11.911,20	11.911,20	19%	50.197,20	81%
S						2	1	5	1	01	Contribuciones al seguro de salud		20	1955	100	62.108,40		62.108,40	-	11.911,20	11.911,20	19%	50.197,20	81%
S						2	1	5	2		Contribuciones al seguro de pensiones		20	1955	100	62.196,00	-	62.196,00	-	11.928,00	11.928,00	19%	50.268,00	81%
S						2	1	5	2	01	Contribuciones al seguro de pensiones		20	1955	100	62.196,00		62.196,00	-	11.928,00	11.928,00	19%	50.268,00	81%
S						2	1	5	3		Contribuciones al seguro de riesgo laboral		20	1955	100	10.512,00	-	10.512,00	-	1.960,00	1.960,00	19%	8.552,00	81%
S						2	1	5	3	01	Contribuciones al seguro de riesgo laboral		20	1955	100	10.512,00		10.512,00	-	1.960,00	1.960,00	19%	8.552,00	81%

Jerry A. Castro.
SR. JENRRY ALBERTO CASTRO GUTIERREZ
Preparado por



Licda. Felicia Rosario de Frias
Revisado Por



Licda. Wendholy M. Gonzalez Cruel de Veras
Aprobado por

AYUNTAMIENTO MUNICIPAL DE VILLA VASQUEZ
EJECUCIÓN TRIMESTRAL DE LOS GASTOS Y APLICACIONES FINANCIERAS POR DESTINO DE FONDOS Y ESTRUCTURA PROGRAMATICA
CORRESPONDIENTE AL PRIMER TRIMESTRE DEL AÑO 2022

CÓDIGO INSTITUCIONAL 7143

Cuenta Bancaria No. 060-400023-5

Destino de Fondos	Partidas No Asign a Prog	Estructura Programática				Clasificador del Gasto					Denominación del Gasto	FUNCION	Fuente de Financiamiento	Fuente Especifica	Organismo Financiador	Presupuesto			Devengado		% Devengado a la Fecha	Balance Disponible	% Balance Disponible	
		Prog	Proyecto	Act/Obra	Codigo SNIP	Tipo	Objeto	Cuenta	Subcuenta	Auxiliar						Original	Modificaciones	Vigente	Acumulado Anterior	Trimestre				A la Fecha
1	2	3	4	5	6	7	8	9	10	11	12		13	14	15	16	17	18 = 16 + 17	19	20	22 = 21 / 18	22 = 21 / 18	26=(20-25)	24 = 23 / 18
S	12										GESTION Y ADM. DE SERV. PUBLICOS													
S				06							SEGURIDAD Y VIGILANCIA CIUDADANA	3202	20	1955	100	356.323,20	-	356.323,20	-	41.516,40	41.516,40	12%	314.806,80	88%
S						2	1				REMUNERACIONES Y CONTRIBUCIONES		20	1955	100	356.323,20	-	356.323,20	-	41.516,40	41.516,40	12%	314.806,80	88%
S						2	1	1			REMUNERACIONES		20	1955	100	288.000,00	-	288.000,00	-	36.000,00	36.000,00	13%	252.000,00	88%
S						2	1	1	1	01	Sueldos fijos		20	1955	100	288.000,00		288.000,00	-	36.000,00	36.000,00	13%	252.000,00	88%
S						2	1	1	4		Sueldo anual no.13		20	1955	100	24.000,00	-	24.000,00	-	-	-	0%	24.000,00	100%
S						2	1	1	4	01	Sueldo anual no.13		20	1955	100	24.000,00		24.000,00	-	-	-	0%	24.000,00	100%
S						2	1	5			CONTRIBUCIONES A LA SEGURIDAD SOCIAL		20	1955	100	44.323,20	-	44.323,20	-	5.516,40	5.516,40	12%	38.806,80	88%
S						2	1	5	1		Contribuciones al seguro de salud		20	1955	100	20.419,20	-	20.419,20	-	2.552,40	2.552,40	13%	17.866,80	88%
S						2	1	5	1	01	Contribuciones al seguro de salud		20	1955	100	20.419,20		20.419,20	-	2.552,40	2.552,40	13%	17.866,80	88%
S						2	1	5	2		Contribuciones al seguro de pensiones		20	1955	100	20.448,00	-	20.448,00	-	2.556,00	2.556,00	13%	17.892,00	88%
S						2	1	5	2	01	Contribuciones al seguro de pensiones		20	1955	100	20.448,00		20.448,00	-	2.556,00	2.556,00	13%	17.892,00	88%
S						2	1	5	3		Contribuciones al seguro de riesgo laboral		20	1955	100	3.456,00	-	3.456,00	-	408,00	408,00	12%	3.048,00	88%
S						2	1	5	3	01	Contribuciones al seguro de riesgo laboral		20	1955	100	3.456,00		3.456,00	-	408,00	408,00	12%	3.048,00	88%

Jenrry A. Castro
SR. JENRRY ALBERTO CASTRO GUTIERREZ
Preparado por



Licda. Felicia Rosario de Frias
LICDA. FELICIA ROSARIO DE FRIAS
Revisado Por



Licda. Wendholly M. Gonzalez Cruel de Veras
LICDA. WENDHOLLY M. GONZALEZ CRUEL DE VERAS
Aprobado por

AYUNTAMIENTO MUNICIPAL DE VILLA VASQUEZ
EJECUCIÓN TRIMESTRAL DE LOS GASTOS Y APLICACIONES FINANCIERAS POR DESTINO DE FONDOS Y ESTRUCTURA PROGRAMATICA
CORRESPONDIENTE AL PRIMER TRIMESTRE DEL AÑO 2022

CÓDIGO INSTITUCIONAL 7143

Cuenta Bancaria No. 060-400023-5

Destino de Fondos	Partidas No Asign a Prog	Estructura Programática				Clasificador del Gasto					Denominación del Gasto	FUNCION	Fuente de Financiamiento	Fuente Especifica	Organismo Financiador	Presupuesto			Devengado			% Devengado a la Fecha	Balance Disponible	% Balance Disponible
		Prog	Proyecto	Act/Obra	Codigo SNIP	Tipo	Objeto	Cuenta	Subcuenta	Auxiliar						Original	Modificaciones	Vigente	Acumulado Anterior	Trimestre	A la Fecha			
1	2	3	4	5	6	7	8	9	10	11	12		13	14	15	16	17	18 = 16 + 17	19	20	22 = 21 / 18	22 = 21 / 18	26=(20-25)	24 = 23 / 18
S	12										GESTION Y ADM. DE SERV. PUBLICOS													
S				08							DSUPERVISION Y ADMINISTRACION DE MATADEROS	3202	20	1955	100	195.370,12	-	195.370,12	-	43.194,98	43.194,98	22%	152.175,14	78%
S						2	1				REMUNERACIONES Y CONTRIBUCIONES		20	1955	100	195.370,12	-	195.370,12	-	43.194,98	43.194,98	22%	152.175,14	78%
S						2	1	1			REMUNERACIONES		20	1955	100	161.760,00	-	161.760,00	-	40.440,00	40.440,00	25%	121.320,00	75%
S						2	1	1	1	01	Sueldos fijos		20	1955	100	161.760,00		161.760,00	-	40.440,00	40.440,00	25%	121.320,00	75%
S						2	1	1	4		Sueldo anual no.13		20	1955	100	13.480,00	-	13.480,00	-	-	-	0%	13.480,00	100%
S						2	1	1	4	01	Sueldo anual no.13		20	1955	100	13.480,00		13.480,00	-	-	-	0%	13.480,00	100%
S						2	1	5			CONTRIBUCIONES A LA SEGURIDAD SOCIAL		20	1955	100	20.130,12	-	20.130,12	-	2.754,98	2.754,98	14%	17.375,14	86%
S						2	1	5	1		Contribuciones al seguro de salud		20	1955	100	9.273,72	-	9.273,72	-	1.271,94	1.271,94	14%	8.001,78	86%
S						2	1	5	1	01	Contribuciones al seguro de salud		20	1955	100	9.273,72		9.273,72	-	1.271,94	1.271,94	14%	8.001,78	86%
S						2	1	5	2		Contribuciones al seguro de pensiones		20	1955	100	9.286,80	-	9.286,80	-	1.273,74	1.273,74	14%	8.013,06	86%
S						2	1	5	2	01	Contribuciones al seguro de pensiones		20	1955	100	9.286,80		9.286,80	-	1.273,74	1.273,74	14%	8.013,06	86%
S						2	1	5	3		Contribuciones al seguro de riesgo laboral		20	1955	100	1.569,60	-	1.569,60	-	209,30	209,30	13%	1.360,30	87%
S						2	1	5	3	01	Contribuciones al seguro de riesgo laboral		20	1955	100	1.569,60		1.569,60	-	209,30	209,30	13%	1.360,30	87%

Jerry A. Castro
SR. JENRRY ALBERTO CASTRO GUTIERREZ
Preparado por



Felicía Rosario de Frias
LICDA. FELICIA ROSARIO DE FRIAS
Revisado Por



Wendholly M. Gonzalez
LICDA. WENDHOLY M. GONZALEZ CRUEL DE VERAS
Aprobado por

AYUNTAMIENTO MUNICIPAL DE VILLA VASQUEZ
EJECUCIÓN TRIMESTRAL DE LOS GASTOS Y APLICACIONES FINANCIERAS POR DESTINO DE FONDOS Y ESTRUCTURA PROGRAMATICA
CORRESPONDIENTE AL PRIMER TRIMESTRE DEL AÑO 2022

CÓDIGO INSTITUCIONAL 7143

Cuenta Bancaria No. 060-400023-5

Destino de Fondos	Partidas No Asign a Prog	Estructura Programática				Clasificador del Gasto					Denominación del Gasto	FUNCION	Fuente de Financiamiento	Fuente Especifica	Organismo Financiador	Presupuesto			Devengado		% Devengado a la Fecha	Balance Disponible	% Balance Disponible	
		Prog	Proyecto	Act/Obra	Codigo SNIP	Tipo	Objeto	Cuenta	Subcuenta	Auxiliar						Original	Modificaciones	Vigente	Acumulado Anterior	Trimestre				A la Fecha
1	2	3	4	5	6	7	8	9	10	11	12		13	14	15	16	17	18 = 16 + 17	19	20	22 = 21 / 18	22 = 21 / 18	26=(20-25)	24 = 23 / 18
S		13									SANEAMIENTO AMBIENTAL Y FORESTA					237.548,80	-	237.548,80	-	52.587,00	52.587,00	22%	184.961,80	78%
S				01							PRESERVACION DEL MEDIO AMBIENTE Y CONTROL ECOL	3204	20	1955	100	237.548,80	-	237.548,80	-	52.587,00	52.587,00	22%	184.961,80	78%
S						2	1				REMUNERACIONES Y CONTRIBUCIONES		20	1955	100	237.548,80	-	237.548,80	-	52.587,00	52.587,00	22%	184.961,80	78%
S						2	1	1			REMUNERACIONES		20	1955	100	192.000,00	-	192.000,00	-	48.000,00	48.000,00	25%	144.000,00	75%
S						2	1	1	1	01	Sueldos fijos		20	1955	100	192.000,00		192.000,00	-	48.000,00	48.000,00	25%	144.000,00	75%
S						2	1	1	4		Sueldo anual no.13		20	1955	100	16.000,00	-	16.000,00	-	-	-	0%	16.000,00	100%
S						2	1	1	4	01	Sueldo anual no.13		20	1955	100	16.000,00		16.000,00	-	-	-	0%	16.000,00	100%
S						2	1	5			CONTRIBUCIONES A LA SEGURIDAD SOCIAL		20	1955	100	29.548,80	-	29.548,80	-	4.587,00	4.587,00	16%	24.961,80	84%
S						2	1	5	1		Contribuciones al seguro de salud		20	1955	100	13.612,80	-	13.612,80	-	2.127,00	2.127,00	16%	11.485,80	84%
S						2	1	5	1	01	Contribuciones al seguro de salud		20	1955	100	13.612,80		13.612,80	-	2.127,00	2.127,00	16%	11.485,80	84%
S						2	1	5	2		Contribuciones al seguro de pensiones		20	1955	100	13.632,00	-	13.632,00	-	2.130,00	2.130,00	16%	11.502,00	84%
S						2	1	5	2	01	Contribuciones al seguro de pensiones		20	1955	100	13.632,00		13.632,00	-	2.130,00	2.130,00	16%	11.502,00	84%
S						2	1	5	3		Contribuciones al seguro de riesgo laboral		20	1955	100	2.304,00	-	2.304,00	-	330,00	330,00	14%	1.974,00	86%
S						2	1	5	3	01	Contribuciones al seguro de riesgo laboral		20	1955	100	2.304,00		2.304,00	-	330,00	330,00	14%	1.974,00	86%

Jerry A. Castro
SR. JENRRY ALBERTO CASTRO GUTIERREZ
Preparado por



Licda. Felicia Rosario de Frias
LICDA. FELICIA ROSARIO DE FRIAS
Revisado Por



Licda. Wendholly M. Gonzalez Cruel de Veras
LICDA. WENDHOLLY M. GONZALEZ CRUEL DE VERAS
Aprobado por

AYUNTAMIENTO MUNICIPAL DE VILLA VASQUEZ
EJECUCIÓN TRIMESTRAL DE LOS GASTOS Y APLICACIONES FINANCIERAS POR DESTINO DE FONDOS Y ESTRUCTURA PROGRAMATICA
CORRESPONDIENTE AL PRIMER TRIMESTRE DEL AÑO 2022

CÓDIGO INSTITUCIONAL 7143

Cuenta Bancaria No. 060-400023-5

Destino de Fondos	Partidas No Asign a Prog	Estructura Programática				Clasificador del Gasto					Denominación del Gasto	FUNCION	Fuente de Financiamiento	Fuente Especifica	Organismo Financiador	Presupuesto			Devengado		% Devengado a la Fecha	Balance Disponible	% Balance Disponible	
		Prog	Proyecto	Act/Obra	Codigo SNIP	Tipo	Objeto	Cuenta	Subcuenta	Auxiliar						Original	Modificaciones	Vigente	Acumulado Anterior	Trimestre				A la Fecha
1	2	3	4	5	6	7	8	9	10	11	12		13	14	15	16	17	18 = 16 + 17	19	20	22 = 21 / 18	22 = 21 / 18	26=(20-25)	24 = 23 / 18
S	15			01							FOMENTO DE LA CULTURA, DEPORTES Y RECREACION					245.080,80	-	245.080,80	-	58.000,00	58.000,00	24%	187.080,80	76%
S											DESARROLLO DE EVENTOS DEPORTIVOS Y RECREAC	4302	20	1955	100	245.080,80	-	245.080,80	-	58.000,00	58.000,00	24%	187.080,80	76%
S						2	1				REMUNERACIONES Y CONTRIBUCIONES		20	1955	100	245.080,80	-	245.080,80	-	58.000,00	58.000,00	24%	187.080,80	76%
S						2	1	1			REMUNERACIONES		20	1955	100	216.000,00	-	216.000,00	-	58.000,00	58.000,00	27%	158.000,00	73%
S						2	1	1	1	01	Sueldos fijos		20	1955	100	216.000,00	-	216.000,00	-	58.000,00	58.000,00	27%	158.000,00	73%
S						2	1	1	4		Sueldo anual no.13		20	1955	100	18.000,00	-	18.000,00	-	-	-	0%	18.000,00	100%
S						2	1	1	4	01	Sueldo anual no.13		20	1955	100	18.000,00	-	18.000,00	-	-	-	0%	18.000,00	100%
S						2	1	5			CONTRIBUCIONES A LA SEGURIDAD SOCIAL		20	1955	100	11.080,80	-	11.080,80	-	-	-	0%	11.080,80	100%
S						2	1	5	1		Contribuciones al seguro de salud		20	1955	100	5.104,80	-	5.104,80	-	-	-	0%	5.104,80	100%
S						2	1	5	1	01	Contribuciones al seguro de salud		20	1955	100	5.104,80	-	5.104,80	-	0,00	-	0%	5.104,80	100%
S						2	1	5	2		Contribuciones al seguro de pensiones		20	1955	100	5.112,00	-	5.112,00	-	-	-	0%	5.112,00	100%
S						2	1	5	2	01	Contribuciones al seguro de pensiones		20	1955	100	5.112,00	-	5.112,00	-	0,00	-	0%	5.112,00	100%
S						2	1	5	3		Contribuciones al seguro de riesgo laboral		20	1955	100	864,00	-	864,00	-	-	-	0%	864,00	100%
S						2	1	5	3	01	Contribuciones al seguro de riesgo laboral		20	1955	100	864,00	-	864,00	-	0,00	-	0%	864,00	100%

Jerry A. Castro
SR. JENRRY ALBERTO CASTRO GUTIERREZ
Preparado por



Licda. Felicia Rosario de Frias
LICDA. FELICIA ROSARIO DE FRIAS
Revisado Por



Wendholy M. Gonzalez
LICDA. WENDHOLY M. GONZALEZ CRUEL DE VERAS
Aprobado por

AYUNTAMIENTO MUNICIPAL DE VILLA VASQUEZ
EJECUCIÓN TRIMESTRAL DE LOS GASTOS Y APLICACIONES FINANCIERAS POR DESTINO DE FONDOS Y ESTRUCTURA PROGRAMATICA
CORRESPONDIENTE AL PRIMER TRIMESTRE DEL AÑO 2022

CÓDIGO INSTITUCIONAL 7143

Cuenta Bancaria No. 060-400023-5

Destino de Fondos	Partidas No Asign a Prog	Estructura Programática				Clasificador del Gasto					Denominación del Gasto	FUNCION	Fuente de Financiamiento	Fuente Especifica	Organismo Financiador	Presupuesto			Devengado		% Devengado a la Fecha	Balance Disponible	% Balance Disponible	
		Prog	Proyecto	Act/Obra	Codigo SNIP	Tipo	Objeto	Cuenta	Subcuenta	Auxiliar						Original	Modificaciones	Vigente	Acumulado Anterior	Trimestre				A la Fecha
1	2	3	4	5	6	7	8	9	10	11	12		13	14	15	16	17	18 = 16 + 17	19	20	22 = 21 / 18	22 = 21 / 18	26=(20-25)	24 = 23 / 18
S	16			01							PROMOCION Y PARTICIPACION COMUNITARIA	4102	20	1955	100	129.203,36	-	129.203,36	-	27.600,00	27.600,00	21%	101.603,36	79%
S											FOMENTO, COORD. Y REGISTRO DE LAS ORGANOSAS					129.203,36	-	129.203,36	-	27.600,00	27.600,00	21%	101.603,36	79%
S						2	1				REMUNERACIONES Y CONTRIBUCIONES		20	1955	100	129.203,36	-	129.203,36	-	27.600,00	27.600,00	21%	101.603,36	79%
S						2	1	1			REMUNERACIONES		20	1955	100	110.400,00	-	110.400,00	-	27.600,00	27.600,00	25%	82.800,00	75%
S						2	1	1	1	01	Sueldos fijos		20	1955	100	110.400,00		110.400,00	-	27.600,00	27.600,00	25%	82.800,00	75%
S						2	1	1	4		Sueldo anual no.13		20	1955	100	9.200,00	-	9.200,00	-	-	-	0%	9.200,00	100%
S						2	1	1	4	01	Sueldo anual no.13		20	1955	100	9.200,00		9.200,00	-	-	-	0%	9.200,00	100%
S						2	1	5			CONTRIBUCIONES A LA SEGURIDAD SOCIAL		20	1955	100	9.603,36	-	9.603,36	-	-	-	0%	9.603,36	100%
S						2	1	5	1		Contribuciones al seguro de salud		20	1955	100	4.424,16	-	4.424,16	-	-	-	0%	4.424,16	100%
S						2	1	5	1	01	Contribuciones al seguro de salud		20	1955	100	4.424,16		4.424,16	-	-	-	0%	4.424,16	100%
S						2	1	5	2		Contribuciones al seguro de pensiones		20	1955	100	4.430,40	-	4.430,40	-	-	-	0%	4.430,40	100%
S						2	1	5	2	01	Contribuciones al seguro de pensiones		20	1955	100	4.430,40		4.430,40	-	-	-	0%	4.430,40	100%
S						2	1	5	3		Contribuciones al seguro de riesgo laboral		20	1955	100	748,80	-	748,80	-	-	-	0%	748,80	100%
S						2	1	5	3	01	Contribuciones al seguro de riesgo laboral		20	1955	100	748,80	0,00	748,80	-	-	-	0%	748,80	100%

Jerry A. Castro
SR. JENRRY ALBERTO CASTRO GUTIERREZ
Preparado por



Licda. Felicia Rosario de Frias
LICDA. FELICIA ROSARIO DE FRIAS
Revisado Por



Licda. Wendholly M. Gonzalez Cruel de Veras
LICDA. WENDHOLLY M. GONZALEZ CRUEL DE VERAS
Aprobado por

AYUNTAMIENTO MUNICIPAL DE VILLA VASQUEZ
EJECUCIÓN TRIMESTRAL DE LOS GASTOS Y APLICACIONES FINANCIERAS POR DESTINO DE FONDOS Y ESTRUCTURA PROGRAMATICA
CORRESPONDIENTE AL PRIMER TRIMESTRE DEL AÑO 2022

CÓDIGO INSTITUCIONAL 7143

Cuenta Bancaria No. 060-400023-5

Destino de Fondos	Partidas No Asign a Prog	Estructura Programática				Clasificador del Gasto					Denominación del Gasto	FUNCION	Fuente de Financiamiento	Fuente Especifica	Organismo Financiador	Presupuesto			Devengado			% Devengado a la Fecha	Balance Disponible	% Balance Disponible
		Prog	Proyecto	Act/Obra	Codigo SNIP	Tipo	Objeto	Cuenta	Subcuenta	Auxiliar						Original	Modificaciones	Vigente	Acumulado Anterior	Trimestre	A la Fecha			
1	2	3	4	5	6	7	8	9	10	11	12	13	14	15	16	17	18 = 16 + 17	19	20	22 = 21 / 18	22 = 21 / 18	26=(20-25)	24 = 23 / 18	
S	14										GESTION Y ADM. DE LOS SERV. SOCIALES				1.312.921,05	300.000,00	1.612.921,05	-	854.231,93	854.231,93	65%	758.689,12	47%	
S				01							ASISTENCIA SOCIAL	4510	20	1955	100	1.312.921,05	300.000,00	1.612.921,05	-	854.231,93	854.231,93	65%	758.689,12	47%
S						2	4				TRANSFERENCIAS CORRIENTES		20	1955	100	1.312.921,05	300.000,00	1.612.921,05	-	854.231,93	854.231,93	53%	758.689,12	47%
S						2	4	1			TRANSFERENCIAS CORRIENTES AL SECTOR PRIVADO		20	1955	100	1.312.921,05	300.000,00	1.612.921,05	-	854.231,93	854.231,93	53%	758.689,12	47%
						2	4	1	2		Ayudas y donaciones a personas				1.312.921,05	300.000,00	1.612.921,05	-	854.231,93	854.231,93	53%	758.689,12	47%	
S						2	4	1	2	01	Ayudas y donaciones programadas a hogares y personas		20	1955	100	780.000,00	-	780.000,00	-	123.100,00	123.100,00	16%	656.900,00	84%
S						2	4	1	2	02	Ayudas y donaciones ocasionales a hogares y personas				532.921,05	-	532.921,05		527.274,93	527.274,93	99%	5.646,12	1%	
S						2	4	1	2	02	Ayudas y donaciones ocasionales a hogares y personas				-	300.000,00	300.000,00		203.857,00	203.857,00	68%	96.143,00	32%	
						2	4	1	2	03	Ayudas y donaciones ocasionales a hogares y personas		30	9996	102	-	-	-		-	-	#¡DIV/0!	-	#¡DIV/0!
	98										ADMINITR. DE CONTRIBUCIONES ESP.(TRANSF. PRIVA.)				442.000,00	-	442.000,00	-	72.000,00	72.000,00	16%	370.000,00	84%	
S																								
S						2	4				TRANSFERENCIAS CORRIENTES				442.000,00	-	442.000,00	-	72.000,00	72.000,00	16%	370.000,00	84%	
S						2	4	1			TRANSFERENCIAS CORRIENTES AL SECTOR PRIVADO				52.000,00	-	52.000,00	-	12.000,00	12.000,00	23%	40.000,00	77%	
						2	4	1	1		Prestaciones a la seguridad social				52.000,00	-	52.000,00	-	12.000,00	12.000,00	23%	40.000,00	77%	
						2	4	1	1	01	Pensiones				52.000,00	-	52.000,00	-	12.000,00	12.000,00	23%	40.000,00	77%	
						2	4	1	1	02	Jubilaciones													
S						2	4	1	6		Transferencias corrientes a asociaciones sin fines de lucro y partidos políticos				390.000,00	-	390.000,00	-	60.000,00	60.000,00	15%	330.000,00	85%	
S						2	4	1	6	01	Transferencias corrientes a asociaciones sin fines de lucro				390.000,00	-	390.000,00	-	60.000,00	60.000,00	15%	330.000,00	85%	
TOTAL GENERAL FONDOS SERVICIOS MUNICIPALES																14.100.240,57	1.227.300,76	15.327.541,33	-	4.276.751,91	4.276.751,91	28%	11.050.789,42	72%

Jerry A. Castro
SR. JENRRY ALBERTO CASTRO GUTIERREZ
Preparado por



Felicia
LICDA. FELICIA ROSARIO DE FRIAS
Revisado Por



Wendoly Gonzalez
LICDA. WENDHOLY M. GONZALEZ CRUEL DE VERAS
Aprobado por

2.498.929,25

434.174,25

2.498.929,25

- 809.582,39

65.000,00

11.050.789,42